

CATALOGUE PROFESSIONNEL



BIENVENUE DANS VOTRE RÉSEAU !

Dans tous nos magasins, en France, nos équipes sont mobilisées pour vous apporter : conseils, expertise technique, solutions innovantes, disponibilité des produits, suivi des commandes, expéditions et enlèvements, solutions digitales, réponse couleur...

“ **Nous nous engageons à vos côtés car votre satisfaction est notre priorité** ”

- ✔ **Le + grand choix** de peintures & revêtements, matériel, outillage, décoration, et plus de 5 000 références produits disponibles 7j/7, 24h/24h sur votre appli mobile et votre site seigneuriegauthier.com.
- ✔ **Les + grandes marques** pour tous vos chantiers intérieurs et extérieurs conjuguant expertise, qualité, innovation et facilité de mise en œuvre.
- ✔ **Une offre couleur infinie** avec CHROMATIC®, le nuancier référentiel des professionnels du bâtiment et une offre globale avec les dernières tendances déco dans nos showrooms.
- ✔ **Des experts** qui connaissent les exigences de votre métier : assistance technique, prescripteurs, études couleurs, service clients...
- ✔ **Des services et des avantages** pour améliorer votre quotidien et vous remercier de votre fidélité.

À très vite dans votre magasin
et sur seigneuriegauthier.com !



seigneuriegauthier.com





VOS ENSEIGNES SEIGNEURIE GAUTHIER PROCHES DE VOUS



180
magasins
en France

64
showrooms dédiés
à la décoration

3
usines de production
peintures décoratives

+250
commerciaux
et chargés d'affaires
sur le terrain

+550
experts
en magasins

LE COMPTOIR
SEIGNEURIE GAUTHIER

SEIGNEURIE
PEINTURE & DÉCORATION

ENSEIGNES DU GROUPE PPG





S'ENGAGE POUR LE DÉVELOPPEMENT DURABLE



L'engagement du groupe PPG s'incarne dans sa signature : "NOUS PROTÉGEONS ET EMBELLISSONS LE MONDE".

Cette vision est fondée sur l'objectif d'offrir une valeur durable à l'ensemble des parties prenantes et des clients du Groupe.

DES ACTIONS CONTRÔLÉES ET CERTIFIÉES



- Le Groupe PPG soumet, chaque année, l'évaluation de ses actions de développement durable à la plateforme indépendante Ecovadis qui lui a attribué la **certification Gold pour la 3^e année consécutive en 2023.**



- Toutes les usines du Groupe PPG en France sont certifiées ISO 14001, une référence mondiale pour les systèmes de management de l'environnement visant à évaluer l'impact environnemental et à le réduire.

UNE LOGISTIQUE OPTIMISÉE



- Pour être au plus proche des lieux de distribution, limiter les transports et ainsi réduire son impact environnemental, PPG dispose de **2 plateformes logistiques nationales** : Moreuil (60) pour servir le Nord de la France et Genlis (21) pour servir le Sud. De plus, PPG a adhéré au programme Fret 21 proposé par l'ADEME en s'engageant à **réduire ses émissions de gaz à effet de serre** de 20 % d'ici 2025.

LES OBJECTIFS DE DÉVELOPPEMENT DURABLE DU GROUPE PPG POUR 2030

Nous avons fixé de nouveaux objectifs environnementaux, sociaux et de gouvernance (ESG) ambitieux pour 2030. Nous mettons davantage l'accent sur la décarbonation, notamment en fixant des objectifs de réduction des émissions validés par l'initiative Science Based Targets (SBTi).

1. Réaliser 50 % des ventes avec des produits s'inscrivant dans une démarche d'éco-conception selon la méthodologie PPG*.
2. Réduire de 50 % les émissions de gaz à effet de serre (GES) directement liées à notre activité (scopes 1 et 2)*.
3. Réduire de 30 % les émissions de GES indirectement liées à notre activité (scope 3)*.
4. Réduire de 15 % l'intensité de la consommation d'eau sur les sites industriels prioritaires*.
5. Réduire de 25 % l'intensité des déchets générés sur nos sites industriels*.
6. Réutiliser, recycler, ou valoriser 100 % des déchets industriels.
7. Investir 5M\$ supplémentaires pour le financement de projets COLORFUL COMMUNITIES® orientés vers le développement durable.
8. Évaluer 100 % de nos principaux fournisseurs selon des normes environnementales et sociales.
9. Atteindre zéro accident grave (hospitalisation et arrêt d'au moins 60 jours consécutifs).
10. Réduire de 5 % chaque année le taux de déversement et de rejet.

Ces objectifs constituent la feuille de route des sites de production et des marques de PPG pour intégrer le développement durable dans leurs opérations quotidiennes et mesurer leurs progrès.

Pour plus d'information sur les actions menées par PPG en France, consultez le rapport d'engagement PPG AC-France sur seigneuriegauthier.com

*par rapport aux valeurs de référence 2019



LES ENSEIGNES SEIGNEURIE GAUTHIER S'ENGAGENT DANS LA COLLECTE DE VOS DÉCHETS

Avec le dispositif de collecte des déchets REKUPO, vos enseignes se mobilisent dans la collecte et le traitement des déchets de peinture et des outils du peintre.

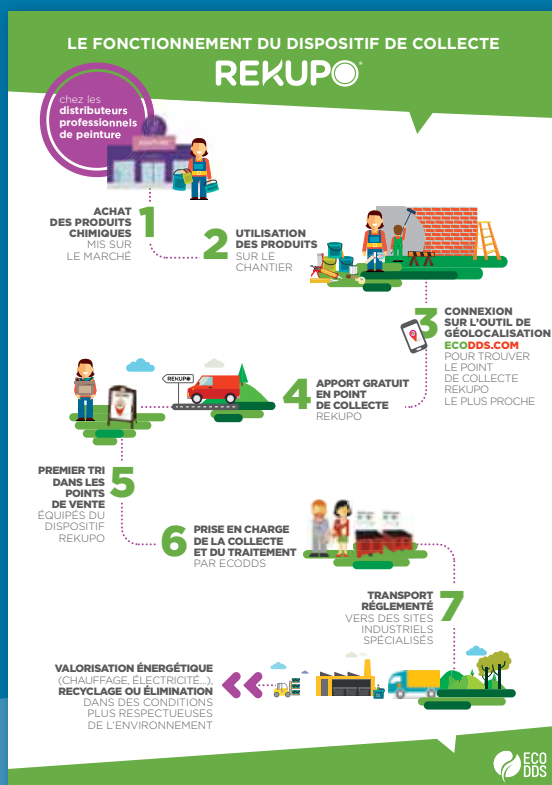
En partenariat avec EcoDDS, le réseau PPG offre une solution de collecte et de traitement des déchets de peinture à ses clients avec :

■ **330 tonnes de déchets**
de peinture collectés en 2024.

Un service complémentaire de collecte des outils du peintre a également été mis en place. Désormais **brosses, rouleaux, couteaux à enduire, bacs, camions et grilles** usagés sont collectés dans nos magasins.



Grâce à l'implication quotidienne de nos équipes et de nos clients, nous contribuons à limiter notre impact environnemental.



REKUPO
by **ECO
DDS**

SEIGNEURIE® S'ENGAGE DANS UNE DÉMARCHE COMPLÈTE DE CONTRIBUTION À UN MONDE DURABLE

Numéro 1 français des peintures et revêtements pour le bâtiment, plébiscitée par les professionnels pour les performances techniques de ses produits, SEIGNEURIE® développe depuis de nombreuses années des innovations avec une philosophie guidée par plusieurs principes :

- ✔ Protéger la santé de l'homme,
- ✔ Respecter les ressources naturelles,
- ✔ Satisfaire aux exigences de l'habitat durable,
- ✔ Adopter une tendance durable,
- ✔ Limiter la consommation d'énergie et les gaz à effet de serre.

Les équipes R&D de SEIGNEURIE® sont à l'origine d'avancées technologiques majeures en matière de purification de l'air intérieur, d'amélioration du confort des peintres, de réduction du recours aux énergies fossiles et de durabilité du film de peinture :



TECHNOLOGIE
PURIFICATION
DE L'AIR



TECHNOLOGIE
LÉGER ET FACILE



TECHNOLOGIE
BIOSOURCÉE



TECHNOLOGIE
OPTIMISATION
DU CO₂



TECHNOLOGIE
TOUTES SAISONS



TECHNOLOGIE
SÉCHAGE RAPIDE



SYSTÈME
DE PEINTURE
NANOMÉTRIQUE



BARRIÈRE
RENFORCÉE CONTRE
LA SALISSURE



TECHNOLOGIE
HAUTE OPACITÉ





MATIÈRES
PREMIÈRES
RECYCLÉES



SEIGNEURIE® LANCE ACTIONS+ 2025, UN PROGRAMME EN LIEN AVEC LES AMBITIONS ET L'AGENDA 2030 DE L'ONU :



-  La préservation de l'environnement pour l'avenir de notre planète,
-  La préoccupation de l'humain et du rôle sociétal de la marque,
-  La protection de la santé des femmes et des hommes.

3 THÉMATIQUES QUI SE DÉCLINENT EN 23 ACTIONS AVEC DES OBJECTIFS QUANTIFIÉS À ATTEINDRE D'ICI 2025 :

11 ACTIONS
POUR PRÉSERVER
L'ENVIRONNEMENT

9 ACTIONS
AU SERVICE
DE L'HUMAIN

3 ACTIONS
POUR PROTÉGER
LA SANTÉ

Nous concevons et développons des peintures qui contribuent à ces actions.

ACTIONS+ 2025
ENVIRONNEMENT • HUMAIN • SANTÉ

NOUVEAU

**HERMINA
BAS CARBONE**

**EVOLUTEX
BAS CARBONE**



RECYCLED MATERIALS

BIO-BASED TECHNOLOGY

ACTIONS+ 2025
ENVIRONNEMENT • HUMAIN • SANTÉ

NOUVEAU

**PANCRYTEX TT
BAS CARBONE**

LÉGENDE



ALL SEASONS TECHNOLOGY

HIGH OPACIFYING

ACTIONS+ 2025
ENVIRONNEMENT • HUMAIN • SANTÉ

ELYOPUR

NOUVEAU

**PERLANE AERO
BAS CARBONE**



AIR PURIFYING TECHNOLOGY

LIGHT & EASY

CONSULTEZ L'ENSEMBLE DE NOS ACTIONS SUR **SEIGNEURIE.COM**

LE + GRAND CHOIX DE PRODUITS PARMI LES + GRANDES MARQUES !

Au travers de nos marques, nous vous apportons une réponse produit complète et les solutions adaptées à tous vos chantiers intérieurs et extérieurs : un grand choix de produits conjuguant qualité, technicité, confort d'application, durabilité mais aussi une gamme de produits labellisés vous permettant de répondre aux chantiers de qualité environnementale.



PEINTURES INTÉRIEURES

Des impressions et des finitions pour murs et plafonds, des laques pour des finitions haut de gamme, des enduits à effets décoratifs pour une personnalisation sans limite...

Une offre de produits complète, adaptée à chaque mode d'application, manuel ou mécanisé, et déclinée dans un large choix d'aspects et de teintes pour couvrir l'intégralité de vos chantiers.



FAÇADE & ITE

Des peintures et revêtements pour façades aux systèmes d'Isolation Thermique par l'Extérieur, nos produits répondent aux exigences de chaque ouvrage, en neuf et en rénovation, tout en vous apportant un confort de mise en œuvre et la garantie d'un résultat durable.





BOIS

De la protection à la décoration des bois, nos produits vous apportent les solutions adaptées selon la nature du chantier et la finition souhaitée, en intérieur comme en extérieur.



MÉTAUX & SOLS

Nos produits anticorrosion sont les référents du marché et permettent aux ouvrages de défier le temps. Des solutions techniques, hautes performances, pour les métaux et sols conformes aux dernières réglementations.



Protective
Coatings



REVÊTEMENTS MURS & SOLS

Avec STUDIO, marque exclusive du réseau SEIGNEURIE GAUTHIER, découvrez les dernières tendances déco en matière de revêtements murs & sols : une large gamme de collections exclusives en réponse aux marchés résidentiel et bâtiment.

studio



FOURNITURES & MATÉRIEL

De la préparation à la finition, PROGOLD vous propose une large gamme de produits complémentaires à la peinture, de référence, et indispensables à la réalisation de tous vos chantiers (neuf ou rénovation) : fournitures, matériel, outillage, produits de mise en œuvre, protection individuelle & sécurité...

PROGOLD

NOTRE EXPERTISE DÉCO & COULEURS

SHOWROOMS

Dans ces espaces entièrement dédiés à la décoration, concrétisez tous vos projets avec une offre globale :

- 🔴 Papiers peints
- 🔴 Revêtements de sol
- 🔴 Accessoires décoratifs
- 🔴 Couleurs CHROMATIC®



CONSEILS DÉCO

Nos Conseillers, experts de la décoration, vous proposeront leur savoir-faire, en vous apportant les solutions techniques et décoratives adaptées à tous vos projets.

Rendez-vous directement dans l'un de nos 65 showrooms ou prenez rendez-vous en ligne sur seigneuriegauthier.com





LA COULEUR 2025

Violet
Faisan
CH2 0514

RETROUVEZ TOUTES LES COULEURS
CHROMATIC® ET BIEN PLUS ENCORE
DANS NOS SHOWROOMS
ET SUR CHROMATICSTORE.COM



SEIGNEURIE® vous présente la nouvelle édition de la **Collection à Vivre®** : une sélection minutieuse de 96 teintes intemporelles issues du nuancier CHROMATIC® pour sublimer vos intérieurs.

DES PROFESSIONNELS À VOTRE ÉCOUTE ET DES PRODUITS TOUJOURS DISPONIBLES



VOTRE MAGASIN,

proche de vous, véritable lieu d'échange, d'information et de convivialité.

VOTRE COMMERCIAL,

votre contact privilégié pour vous accompagner dans la réussite de tous vos chantiers.

DES EXPERTS

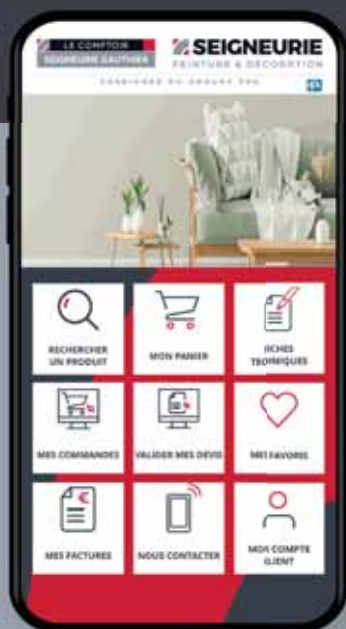
pour répondre à vos exigences techniques.

DES SPÉCIALISTES

à la pointe des dernières inspirations et tendances pour vous conseiller dans tous vos projets.

UN SERVICE CLIENTS

à votre écoute du lundi au vendredi de 8h30 à 17h30
par téléphone. : 02 38 61 91 14 ou par mail :
plateformeservices@ppg.com



LES ENSEIGNES
SEIGNEURIE GAUTHIER
VOUS APPORTENT
LES SOLUTIONS DIGITALES
POUR :

- Gagner en efficacité sur vos chantiers
- Faciliter votre quotidien
- Booster votre activité

RETROUVEZ TOUS VOS PRODUITS & SERVICES sur seigneuriegauthier.com et votre appli mobile SEIGNEURIE GAUTHIER



DES SERVICES & AVANTAGES PENSÉS POUR VOUS !

VOUS FAIRE GAGNER DU TEMPS



Passez votre commande de peintures en ligne et récupérez vos achats dans les 2h dans votre magasin*.

* Sous réserve de disponibilité produit.



En Île-de-France, passez vos commandes* avant 16h pour être livré le lendemain à partir de 6h.

* Voir liste des produits concernés auprès de votre magasin.



Passez votre commande de matériel et fournitures* avant 12h, elle sera disponible sous 24h dans votre magasin.

* Voir sélection auprès de votre vendeur.



Demandez la livraison de votre commande où vous le souhaitez partout en France :

- Dans votre magasin
- A domicile
- Sur votre chantier



STOCKER VOS ACHATS

STOCK+

Vous manquez de place ? avec STOCK+, votre magasin vous réserve un espace pour stocker vos achats.





FACILITER VOS RÈGLEMENTS




PAIEMENT EN LIGNE

Simplifiez-vous la vie en payant vos factures en ligne en quelques clics sur seigneuriegauthier.com



PAIEMENT SÉCURISÉ

Vos paiements 100 % sécurisés sur seigneuriegauthier.com



Facility

Réglez vos achats en 6, 9 ou 10 fois sans frais



PACKPRO
Le Programme Avantages
De Seigneurie Gauthier

RÉCOMPENSER VOTRE FIDÉLITÉ



VOS ACHATS RÉCOMPENSÉS

Gagnez des points PACKPRO lors de vos achats dans nos magasins et sur seigneuriegauthier.com



BOUTIQUE CADEAUX

Transformez vos points PACKPRO en cadeaux, voyages, sur notre boutique en ligne.



ET PROFITEZ DE BIEN D'AUTRES AVANTAGES

Toute l'année, bénéficiez d'opérations promotionnelles. Participez et gagnez des points Booster.



AMBASSADEUR ENGAGÉ AUPRÈS DES PEINTRES DE DEMAIN

SEIGNEURIE® est partenaire de WorldSkills France depuis maintenant 13 ans pour soutenir l'excellence dans les métiers de la peinture et de la décoration ! A ce titre, nos équipes technique & formation accompagnent experts et jurés du métier, et contribuent à l'entraînement des candidats !



L'an dernier, Quiterie Ducourneau a remporté la médaille d'excellence lors de la Compétition Mondiale des Métiers WorldSkills Lyon 2024 pendant laquelle les 22 compétiteurs du pôle Peinture et Décoration ont appliqué les peintures SEIGNEURIE® : Evolutex Bas Carbone et Premier.



Depuis 6 ans, SEIGNEURIE® est également partenaire du concours des Meilleurs Artisans de France organisé par RMC.



Crédits photos : Jade Ricot / Abacopress - Worldskills

SOMMAIRE GÉNÉRAL

PEINTURES INTÉRIEURES

p. 20-67

■ Impressions.....	23
■ Peintures mates	32
■ Peintures veloutées	44
■ Peintures satinées.....	52
■ Peintures laques mates.....	58
■ Peintures laques satinées	60
■ Peintures laques brillantes	64
■ Effets décoratifs.....	66

FAÇADES

p. 68-101

■ Préparation des supports	70
■ Impressions.....	72
■ D1 - Hydrofuges.....	76
■ D1 - Protection et décoration pour béton.....	78
■ D2 - Films minces	80
■ D3 - Revêtements Semi-Épais	86
■ D3 - Revêtements de Peinture Épais.....	90
■ I1 À I4 - Imperméabilité	92
■ Spécialités.....	98

I.T.E.

p. 102-156

■ Guide de choix des systèmes ITE	104
■ Les systèmes AQUAPANEL ENDUIT EP THERM, AQUAPANEL ENDUIT INITEX, REVITHERM EP, REVITHERM EP BOIS, REVITHERM EP LAINE DE ROCHE, REVITHERM EP RÉVOL, REVITHERM EP ISO ENT, REVITHERMONO INITEX, REVITHERMONO INITEX COB et leur sous systèmes	106
■ Gamme produits ITE	118
■ Entretien et rénovation I.T.E	156

BOIS

p. 157-177

■ Produits de préparation et d'entretien des bois	158
■ Produits de décoration des bois	159
■ Impressions.....	160
■ Peintures microporeuses	162
■ Lasures opaques	165
■ Lasures transparentes et saturateurs	166
■ Vernis	172
■ Vitrificateurs.....	174

MÉTAUX

p. 178-195

■ Solutions simples d'utilisation.....	180
■ Solutions hautes performances.....	188
■ Produits complémentaires	195

SOLS

p. 196-208

■ Réparation, impressions et ragréages	201
■ Peintures de sols	202
■ Peintures de spécialité.....	206
■ Produits complémentaires	207

PRODUITS DE MISE EN ŒUVRE

p. 209-326

■ Produits d'entretien	210
■ Produits de traitement	220
■ Produits de protection.....	224
■ Produits de préparation	234
■ Spécificités bois	310
■ Brosserie	314

OUTILLAGE ET MATÉRIEL

p. 327-398

■ Outillage	328
■ Électroportatif.....	344
■ Équipement.....	368
■ Travail en hauteur	388

PROTECTION INDIVIDUELLE ET SÉCURITÉ

p. 399-423

■ Vêtements de travail	400
■ Équipement de protection individuelle	405
■ Accessibilité.....	414
■ Sécurité.....	421

REVÊTEMENTS MURAUX & ACCESSOIRES

p. 424-451

■ Toiles de verre	428
■ Revêtements à peindre	432
■ Papiers peints	436
■ Dalles et panneaux muraux.....	440
■ Accessoires décoratifs	442
■ Produits complémentaires.....	448

REVÊTEMENTS DE SOLS & ACCESSOIRES

p. 452-481

■ Parquets	456
■ Stratifiés.....	457
■ Sols textiles	461
■ Sols PVC	464
■ LVT	468
■ Gazons synthétiques	470
■ Réglementation	472
■ Mise en œuvre	473
■ Produits complémentaires.....	478

INDEX

■ Index Peintures et Revêtements	482
■ Index Fournitures / Outillage / Matériel Décoration	484
■ Index Marques / Fournisseurs	486

CONDITIONS GÉNÉRALES DE VENTE

LISTE DES MAGASINS

Les guides de choix sont indicatifs, nous recommandons de consulter préalablement les fiches techniques pour s'assurer de l'adéquation entre le support, l'impression et la finition ou tout autre élément.

Document non contractuel.

Retrouvez nos produits sur seigneuriegauthier.com

PEINTURES
INTÉRIEURES

FAÇADES

I.T.E.

BOIS

MÉTAUX

SOLS

PRODUITS DE
MISE EN ŒUVRE

OUTILLAGE
ET MATÉRIEL

PROTECTION
INDIV. & SÉCURITÉ

REVÊTEMENTS
MURAUX

REVÊTEMENTS
DE SOLS

LES TECHNOLOGIES EXCLUSIVES



AIR-PURIFYING®*

La technologie "Air purifying" purifie l'air ambiant grâce à des capteurs actifs qui fixent les molécules de formaldéhyde et neutralisent leur effet nocif pour la santé.

* Purification de l'air



ALL SEASONS®*

La nouvelle technologie "All seasons" permet à la peinture de supporter le froid (jusqu'à 2 °C) comme la chaleur (jusqu'à 35 °C) ou la forte humidité (90 % HR) pour allonger la saison des chantiers façades.

* Tous Temps



BIO-BASED®*

La technologie "Bio-based" consiste à utiliser des ingrédients d'origine végétale et des matières revalorisées afin de limiter le recours aux énergies fossiles.

* Biosourcée



BRS®*

Développée pour les zones les plus exposées (portes, garde-corps, fenêtres, plinthes), la technologie "BRS" forme un bouclier protecteur du film contre la salissure et les traces de mains.

* Barrière Renforcée contre la Salissure



CO₂ OPTIMIZATION®*

La technologie "CO₂ Optimization" a pour but d'abaisser l'empreinte carbone d'un produit et ainsi de contribuer à la lutte contre le réchauffement climatique sans compromis sur la qualité et les performances.

* Optimisation du CO₂



2en1®

La technologie 2en1 garantit une finition optimale en seulement 2 couches. Ses propriétés d'adhérence multi-suppôts (plâtre, PVC, métal prélaqué...) permettent une application directe sans impression.



FAST DRYING®*

Une technologie exclusive de séchage rapide qui confère aux produits un délai de recouvrement très court et une résistance à la pluie inégalée.

* Séchage rapide



HIGH OPACIFYING®*

La technologie "High Opacifying" confère aux produits une opacité inégalée en une seule couche sans impression pour une finition optimale.

* Haute opacité



LIGHT & EASY®*

La technologie "Light & Easy" permet de diminuer la densité de la peinture jusqu'à un niveau équivalent à l'eau et ainsi d'alléger le poids des bidons et du rouleau pour un confort d'application remarquable.

* Léger et facile



NPS®*

La technologie "Nanometric Painting System" (NPS) constitue un système anti-salissure unique.

* Système de peinture nanométrique



OUC®*

En réduisant l'absorption du rayonnement solaire sur les teintes foncées, la technologie "Outside Unlimited Colours" (OUC) élargit l'offre des teintes en façade, améliore la durabilité du film de peinture, limite l'échauffement de la façade et le risque de fissures.

* Couleurs extérieures sans limites














































RECYCLED MATERIALS®*

La technologie "Recycled Materials" a pour but de diminuer le recours aux ressources naturelles grâce à l'utilisation de matières recyclées au sein des charges et des résines d'un produit.

* Matières recyclées

LES PICTOGRAMMES UTILISÉS

 Eau	 Solvant	 Taux de COV < 1 g/L	 Taux de COV < 2 g/L
 Intérieur	 Extérieur	 Intérieur/Extérieur	
 Brosse	 Rouleau	 Pistolet	
 Brosse - Rouleau - Pistolet	 Brosse - Rouleau	 Spécial Airless	
 Disponible en grand format 110 L ou 120 L (selon les produits)	 Couteau	 Couteau américain	
 Epuisette	 Guipon	 Lisseuse	
 Machine à vis	 Platoir	 Pulvérisateur	
 Projection	 Raclette en caoutchouc	 Rouleau débulleur	
 Spalter	 Spatule en caoutchouc	 Spatule crantée	
 Spatule souple plastique	 Taloche crantée		
 A base de résines Hydro Pliolite®	 A base de résines Pliotec®	 Hydro Pliolite®	
 Isolation Thermique Extérieure	 Label Façade du SNJF	 Mise à la teinte en Agence anticorrosion	
 CHROMATIC® Toutes teintes Chromatic®	 CHROMATIC® FAÇADE Toutes teintes Chromatic® Façade	 CHROMATIC® BOIS Toutes teintes Chromatic® Bois	 Nuancier spécifique
 CHROMATIC® Teintes pastel Chromatic®	 CHROMATIC® FAÇADE Teintes pastel Chromatic® Façade		 RAL Nuancier RAL

INNOVATION

HERMINA

LE BLANC ABSOLU
EST DÉSORMAIS

BAS CARBONE



RÉDUCTION D'EMPREINTE CARBONE

-10%

**D'ÉMISSIONS
DE CO₂e* !**



MONOCOUCHE

GRANDE BLANCHEUR
STABLE

APPLICATION
SANS REPRISE



Retrouvez la gamme HERMINA BAS CARBONE dans les magasins Le Comptoir Seigneurie Gauthier, Seigneurie et sur seigneuriegauthier.com

SEIGNEURIE®
LA PERFORMANCE POUR UN MONDE DURABLE



* Source : Le calcul de la réduction des émissions de CO₂e est effectué à partir des volumes en litres des précédentes formules : HERMINA et HERMINA PREMIUM vendus en 2023.

PEINTURES INTÉRIEURES

PEINTURES INTÉRIEURES

P. 20-67

■ IMPRESSIONS	23
■ PEINTURES MATES	32
■ PEINTURES VELOUTÉES	44
■ PEINTURES SATINÉES	52
■ PEINTURES LAQUES MATES	58
■ PEINTURES LAQUES SATINÉES	60
■ PEINTURES LAQUES BRILLANTES	64
■ EFFETS DÉCORATIFS	66

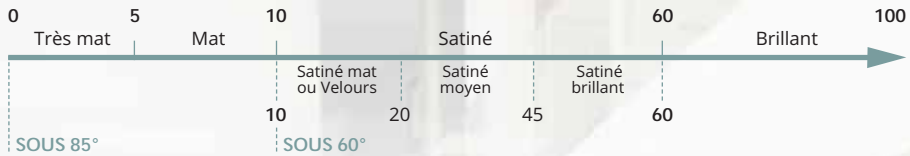


Info Pro

Bien choisir sa peinture intérieure

Quelle finition pour quelle décoration ?

Le **Brillant Spéculaire** correspond à la capacité de réflexion de lumière d'une peinture. La mesure est réalisée selon la norme NF EN ISO 2813 sous un angle de 85° pour les peintures mates et 60° pour les peintures satinées ou brillantes.



Le **MAT** absorbe la lumière sans la renvoyer ce qui permet de masquer les petits défauts de surface. Une finition mate accentue l'effet de sobriété et révèle des ambiances chaleureuses, cosy et toujours très contemporaines.

Le **VELOURS** reflète peu la lumière et masque ainsi les légers défauts du support. Il crée une ambiance feutrée et élégante tout en offrant les propriétés de lavabilité des peintures satinées. L'aspect velours est le compromis idéal entre matité et facilité d'entretien.

Le **SATIN** reflète la lumière proposant un rendu à la fois soyeux et chaleureux. Cette finition très facile d'entretien convient dans toutes les pièces et plus particulièrement dans les pièces humides : cuisines et salles de bain.

Le **BRILLANT** met fortement en valeur la couleur et confère une ambiance tonique. La haute réflexion de lumière nécessite une excellente préparation des supports. L'effet brillant "miroir" convient particulièrement en touches pour faire ressortir des éléments de décoration.

Quelle facilité d'entretien ?

La **Résistance à l'Abrasion Humide** permet d'évaluer la résistance du film de peinture à des lavages répétés avec une éponge humide.

Ce test est réalisé selon la norme ISO 11998 après une période de séchage du feuil de 28 jours à 23° (± 2) et 50 % (± 5) d'humidité relative.

Perte d'épaisseur du feuil	Classification
< 5 µm à 200 frottements	Classe 1
≥ 5 µm et < 20 µm à 200 frottements	Classe 2
≥ 20 µm et < 70 µm à 200 frottements	Classe 3
< 70 µm à 40 frottements	Classe 4
≥ 70 µm à 40 frottements	Classe 5

Les résultats correspondent à la perte d'épaisseur du film de peinture et sont classifiés selon la norme NF EN 13 300.















Nous considérons qu'une peinture classe 1 ou bonne classe 2 est "lessivable" c'est-à-dire que la peinture peut être nettoyée avec une éponge non abrasive et un détergent doux sans risque d'abîmer le film de peinture. L'action de nettoyage peut "faire briller" le film de peinture notamment sur un aspect mat profond, c'est pourquoi il faut distinguer la résistance au nettoyage et la résistance au lustrage.

GUIDE DE CHOIX > IMPRESSIONS

	CHANTIER		ÉCONOMIQUE
PRODUITS	MATCH ACRYL IMPRESSION	MATCH GLYCÉRO IMPRESSION	PRACTI PRIM
PRODUIT	Travaux élémentaires	Travaux élémentaires	Adaptée pour toute la gamme PRACTI
SUPPORTS	PLAQUES DE PLÂTRE	✓	✓
	PLÂTRES TRADITIONNELS, DÉRIVÉS, CARREAUX DE PLÂTRE	-	✓
	BÉTONS ET DÉRIVÉS	-	-
	BOISERIES INTÉRIEURES	-	✓
CARACTÉRISTIQUES TECHNIQUES	PHASE		
	LIANT SPÉCIFIQUE	Acrylique	Alkyde
	OPACITÉ	★	★
	BLOCAGE DES FONDS	★	★★
	TENDU	★	★
	RENDEMENT (m²/L)	8 à 10	6 à 7
	ANTI-FLASH RUST	✓	NC
	RECOUVRABLE	12 h	24 h
CARACTÉRISTIQUES ENVIRONNEMENTALES	LABEL		
	ÉMISSIONS AIR INTÉRIEUR		
	TAUX DE C.O.V. (g/L)	1	350
	CONDITIONNEMENT	15 L - 110 L* * Sur commande	15 L

★ Correct ★★ Bon ★★★ Excellent ✓ Recommandé NC : non concerné - Inadapté

GUIDE DE CHOIX > IMPRESSIONS

		COURANT		
PRODUITS		PRINTOPRIM BAS CARBONE	HYDROPRIM	ALKYNÉO PRIM
 PRODUIT		Résultat semi-tendu adapté aux grands chantiers 	Bon blocage des fonds	Excellente régulatrice de fonds
SUPPORTS	PLAQUE DE PLÂTRE	✓	✓	✓
	PLÂTRE TRADITIONNEL DÉRIVÉS, CARREAU DE PLÂTRE	-	-	✓
	BÉTONS ET DÉRIVÉS	✓	✓	-
	BOISERIES INTÉRIEURES	✓	✓	✓
CARACTÉRISTIQUES TECHNIQUES	PHASE			
	LIANT SPÉCIFIQUE	Résines mixtes	Résines mixtes	Alkyde en émulsion
	OPACITÉ	★★	★★	★★
	BLOCAGE DES FONDS	★★	★★	★★
	TENDU	★★	★★	★★★
	RENDEMENT (m ² /L)	8 à 10	8 à 10	9 à 11
	ANTI-FLASH RUST	✓	-	✓
	RECOUVRABLE	2 h	2 h	24 h
CARACTÉRISTIQUES ENVIRONNEMENTALES	LABEL	  Peintures, vernis et produits connexes – NF 130 www.ecolabels.fr	  Peintures, vernis et produits connexes – NF 130 www.ecolabels.fr	 Peintures, vernis et produits connexes – NF 130 www.ecolabels.fr
	ÉMISSIONS AIR INTÉRIEUR			
	TAUX DE C.O.V. (g/L)	15	15	1 
	CONDITIONNEMENT	1 L - 5 L - 15 L	5 L - 15 L	3 L - 10 L

SOIGNÉ				SPÉCIFIQUE
ELYOPUR IMPRESSION	MUROPRIM	NÉOPRIM 4X4	IMPRIMA RAPID	SCHUSS ULTRA
Spéciale Haute Qualité Environnementale	Ideale finition haut de gamme	Excellente adhérence pour un résultat durable 	Optimise le résultat final en un temps record 	Masque et isole les taches
✓	✓	✓	✓	Application directe sur supports tachés : - suie, - nicotine, - bistre, - dégâts des eaux.
✓	✓	✓	✓	
-	-	✓	✓	
✓	✓	✓ + Extérieur	✓ + Extérieur	
				
Alkyde et acrylique	Alkyde et acrylique	Alkyde modifié	Alkyde modifié	Huiles chaulées
★★	★★	★★★	★★★	★★★
★★	★★	★★★	★★★	★★★
★★★	★★★	★★	★★	★★
8 à 10	8 à 10	8 à 10	8 à 10	8 à 10
✓	✓	NC	NC	NC
24 h	24 h	5 h	5 h	"mouillé sur mouillé" ou 24 h
  	 Peintures, vernis et produits connexes - NF 130 www.ecolabels.fr	-	-	-
				
1 	1 	350	350	350
5 L - 15 L	5 L - 15 L	5 L - 15 L	1 L - 5 L - 15 L	5 L - 15 L

★ Correct ★★ Bon ★★★ Excellent ✓ Recommandé NC : non concerné - Inadapté



ALKYNÉO PRIM



Impression acrylique et alkyde en émulsion, excellente régulatrice de fonds

- Aspect tendu : assure une finition de qualité.
- Temps ouvert long : facilite l'application.
- Compatible colles papiers peints et revêtements muraux.
- Rendement : 9 à 11 m²/L
- Densité : 1,37

TEINTES	CONDITIONNEMENTS	
BLANC	3 L	10 L



CHROMATIC

ELYOPUR IMPRESSION



Impression mixte alkyde et acrylique, idéale pour les projets de haute qualité environnementale

- Polyvalence plâtre et dérivés, boiseries intérieures.
- Bon garnissant : masque les petits défauts du support.
- Très bonne opacité.
- Esthétique soignée.
- Rendement : 8 à 10 m²/L selon le support.
- Densité : 1,37

TEINTES	CONDITIONNEMENTS	
BLANC	5 L	15 L
TEINTES PASTEL	5 L	15 L



HYDROPRIM



Impression polyvalente en phase aqueuse

- Accrochage sur tous fonds peu poreux, anciens vernis et sur anciennes peintures laquées dépolies.
- Impression pour bois et panneaux de particules.
- Facile d'application.
- Rendement : 8 à 10 m²/L
- Densité : 1,37

TEINTES	CONDITIONNEMENTS	
BLANC	5 L	15 L





CHROMATIC

IMPRIMA RAPID



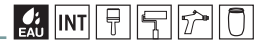
Impression alkyde nourrissante, concentrée, à séchage ultra-rapide

- Excellente opacité.
- Uniformise l'absorption des fonds.
- Garnissante : masque les légères imperfections du support.
- Applicable sur matériaux alcalins en intérieur.
- Rendement : 8 à 10 m²/L selon le support.
- Densité : 1,47

TEINTES	CONDITIONNEMENTS		
BLANC	1 L	5 L	15 L
TEINTES PASTEL	1 L	5 L	15 L



MATCH ACRYL IMPRESSION



Impression acrylique pour travaux élémentaires

- Opacifiante.
- Régulatrice de fond.
- Rendement : 8 à 10 m²/L selon le support.
- Densité : 1,41

TEINTES	CONDITIONNEMENTS
BLANC	15 L



MATCH GLYCÉRO IMPRESSION



Impression aux résines alkydes pour travaux élémentaires

- Convient sur fonds poreux et/ou pulvérulents.
- Régulatrice de fond.
- Rendement : 6 à 7 m²/L selon le support.
- Densité : 1,52

TEINTES	CONDITIONNEMENTS
BLANC	15 L





CHROMATIC®

MUROPRIM



Impression mixte acrylique et alkyde multi-surfaces

- Polyvalence des supports : plâtre et dérivés, boiseries.
- Bonne adhérence.
- Excellente opacité.
- Esthétique soignée adaptée aux laques.
- Rendement : 8 à 10 m²/L selon le support.
- Densité : 1,37

TEINTES	CONDITIONNEMENTS	
	BLANC	5 L
TEINTES PASTEL	5 L	15 L



CHROMATIC®

NÉOPRIM 4x4



Impression alkyde polyvalente, haute performance

- Applicable sur tous supports intérieurs et bois extérieurs.
- Excellente adhérence pour un résultat durable.
- Excellent garnissant.
- Recouvrable dès 5 h pour des chantiers plus rapides.
- Rendement : 8 à 10 m²/L
- Densité : 1,47

TEINTES	CONDITIONNEMENTS	
	BLANC	5 L
TEINTES PASTEL	5 L	15 L



PRACTI PRIM



Impression acrylique économique

- Sous-couche opacifiante.
- Régularise les fonds.
- Spéciale grands chantiers.
- Rendement : 8 à 10 m²/L selon le support.
- Densité : 1,4

TEINTES	CONDITIONNEMENTS	
	BLANC	5 L



Info Pro

Utiliser une sous-couche teintée pour optimiser le pouvoir couvrant des finitions

Les teintes de finition vives et/ou foncées peuvent nécessiter une sous-couche teintée. Notamment les nuances de Jaune, Orange, Rouge ainsi que certains Bleus et Verts.

La teinte de sous-couche permet de couvrir le fond sans incidence colorimétrique sur la teinte finale.

La teinte de sous-couche adaptée à la finition est disponible sur CHROMATIC® SYSTEM.

Consultez votre vendeur conseil.





CHROMATIC®

PRINTOPRIM BAS CARBONE



Impression multi-surfaces aux résines mixtes qui bénéficie de la technologie CO₂ Optimization

- Nourrit bien le support.
- Facile d'application.
- Idéale pour les chantiers courants du bâtiment.
- Recouvrable en 2 h.
- Rendement : 8 à 10 m²/L environ par couche.
- Densité : 1,37

TEINTES	CONDITIONNEMENTS		
BLANC	1 L	5 L	15 L
TEINTES PASTEL	1 L	5 L	15 L



CHROMATIC®

SCHUSS ULTRA



Impression mate sans tension, à base de résines longues en huile, isolante et masquante des taches

- Bloque et masque les taches de suie, nicotine, bistre, dégât des eaux.
- Excellente répartition et opacité.
- Application facile et rapide : "mouillé sur mouillé" possible.
- Rendement : 8 à 10 m²/L
- Densité : 1,67

TEINTES	CONDITIONNEMENTS	
BLANC	5 L	15 L
TEINTES PASTEL	5 L	15 L



PRINTOPRIM DEVIENT BAS CARBONE

Pour vos chantiers à haute exigence environnementale, appliquez PRINTOPRIM BAS CARBONE en impression avant PANTEX BAS CARBONE.

PRINTOPRIM BAS CARBONE

IMPRESSION ACRYLIQUE
POUR MURS & PLAFONDS

- ✔ Nourrit bien le support
- ✔ Application facile
- ✔ Recouvrable en 2 heures



LA NOUVELLE TECHNOLOGIE

CO₂ OPTIMIZATION est le résultat d'un investissement important en Recherche & Développement de la marque SEIGNEURIE® qui a à cœur de réduire l'empreinte Carbone de son activité et de ses produits.



La technologie **CO₂ OPTIMIZATION** a pour but d'abaisser l'empreinte Carbone d'un produit et de contribuer au développement durable, sans compromis sur la qualité et les performances. Il existe plusieurs options au sein de la formulation d'un produit visant à diminuer ses émissions de CO₂. Un produit qui bénéficie de la technologie **CO₂ OPTIMIZATION** peut utiliser plusieurs de ces options dans le but de diminuer son impact environnemental par rapport à son ancienne formule et donc de s'inscrire dans une démarche ESG (Environnement Social Gouvernance).












QUELS OBJECTIFS ?

- ✔ **Contribuer** à réduire le réchauffement climatique et les émissions de gaz à effet de serre.
- ✔ **Respecter** les engagements ESG (Environnement, Social et Gouvernance) que la marque s'est fixés.
- ✔ **Être un acteur important** du changement pour un monde durable.

SEIGNEURIE®
LA PERFORMANCE POUR UN MONDE DURABLE




















GUIDE DE CHOIX > PEINTURES


















		CHANTIER	ÉCONOMIQUE	
PRODUITS		MATCH ACRYL MAT	OMATEX	PRACTI MAT AÉRO
 PRODUIT		Travaux élémentaires	Intérieur / Extérieur	Produit + léger Application + facile 
ASPECT DU FILM	OPACITÉ EN 2 COUCHES	★★	★★	★★
	BLANCHEUR	★	★	★★
	REPRISE	★	★	★★
	STRUCTURE DU FILM	★	★	★★
	BRILLANT SPÉCULAIRE (SOUS 85°)	< 3 %	3 %	< 3 %
CARACTÉRISTIQUES TECHNIQUES	PHASE			
	LIANT SPÉCIFIQUE	Acrylique	Acrylique en dispersion	Additivé siloxane
	PIÈCES SÈCHES	✓	✓	✓
	PIÈCES HUMIDES	-	-	-
	RENDEMENT (m²/L)	8	5 à 11	8 à 9
	RÉSISTANCE ABRASION HUMIDE	Classe 4	Classe 2	Classe 2 Lessivable
	ANTI-FLASH RUST	✓	-	✓
	RECOUVRABLE	3 h	6 h	6 h
	CARACTÉRISTIQUES ENVIRONNEMENTALES	LABEL		-
ÉMISSIONS AIR INTÉRIEUR				
TAUX DE C.O.V. (g/L)		1 	20	1 
CONDITIONNEMENT	15 L - 110 L* - 120 L* * Sur commande	15 L	5 L - 15 L	

ÉCONOMIQUE	COURANT			
PRACTI MÉCA MAT	HYDROMAT	PANTEX BAS CARBONE MAT	ELYOPUR MAT	ALKYNÉO MAT
Monoproduit : impression et finition 	Bonne opacité	Opacité et blancheur optimales 	Action dépolluante pour assainir l'air intérieur 	100 % confort d'application
★★	★★	★★	★★	★★
★	★★	★★	★★	★★
★★	★★	★★	★★	★★★
★★★	★★	★★	★★	★★
4 %	< 3 %	< 3 %	< 3 %	< 3 %
				
Acrylique	Acrylique	Acrylique	Vinylique	Alkyde en émulsion
✓	✓	✓	✓	✓
-	-	-	-	-
6 à 7	9 à 12	9 à 12	9 à 12	10 à 12
Classe 3	Classe 2 Lessivable	Classe 2 Lessivable	Classe 2 Lessivable	Classe 2 Lessivable
-	✓	✓	✓	-
6 h	4 h	4 h	5 h	4 h
-	 	 	  	
				
5	20	30	1 	28
15 L - 110 L* * Sur commande	1 L - 5 L - 15 L	1 L - 5 L - 15 L - 120 L* * Sur commande	1 L - 3 L - 15 L	10 L

★ Correct ★★ Bon ★★★ Excellent ✓ Recommandé - Inadapté

GUIDE DE CHOIX > PEINTURES

		SOIGNÉ			
PRODUITS		EVOLUTEX BAS CARBONE MAT	SOMMUM MAT	HERMINA BAS CARBONE NOUVEAU	EVOLUTEX 2en1 MAT
 PRODUIT		Peinture biosourcée. Confort d'application 	Application possible en monocouche	Matité extrême et monocouche : résultat garanti 	Une finition optimale en 2 couches sans impression 
ASPECT DU FILM	OPACITÉ EN 2 COUCHES	★★	★★★	★★★	★★★
	BLANCHEUR	★★	★★★	★★★	★★
	REPRISE	★★★	★★★	★★★	★★★
	STRUCTURE DU FILM	★★	★★★	★★★	★★★
	BRILLANT SPÉCULAIRE (SOUS 85°)	< 3 %	< 1,5 %	< 2 %	< 3 %
CARACTÉRISTIQUES TECHNIQUES	PHASE				
	LIANT SPÉCIFIQUE	Alkyde biosourcée et acrylique	Additivé siloxane	Résine recyclée	Alkyde et acrylique
	PIÈCES SÈCHES	✓	✓	✓	✓
	PIÈCES HUMIDES	-	-	-	✓
	RENDEMENT (m²/L)	10 à 12	6 à 8 en monocouche	6 à 8 en monocouche	7 à 11
	RÉSISTANCE ABRASION HUMIDE	Classe 2 Lessivable	Classe 2 Lessivable	Classe 2 Lessivable	Classe 2 Lessivable
	ANTI-FLASH RUST	-	✓	✓	✓
	RECOUVRABLE	4 h	5 h	6 h	4 h ou "mouillé sur mouillé"
CARACTÉRISTIQUES ENVIRONNEMENTALES	LABEL	 <small>Peintures, vernis et produits connexes - NF 130 www.ecolabels.fr</small>	 <small>Peintures, vernis et produits connexes - NF 130 www.ecolabels.fr</small>	 <small>EU Ecolabel: FR044/020</small>	 <small>Peintures, vernis et produits connexes - NF 130 www.ecolabels.fr</small>
	ÉMISSIONS AIR INTÉRIEUR				
	TAUX DE C.O.V. (g/L)	28	2	2 	30
	CONDITIONNEMENT	1 L - 5 L - 15 L	5 L - 15 L	5 L - 15 L	1 L - 3 L - 15 L

SOIGNÉ		SPÉCIFIQUE		
TROPHÉE 2 MAT	SUPER G MAT	NÉOMAT RESIST	NÉOMAT ISOL	LÉGENDE
Rapidité d'exécution des chantiers	Confort d'application jamais atteint	Excellente résistance au lustrage et aux taches. Haute lessivabilité	Isole et masque les taches en 2 couches sans impression	Opacité extrême en une seule couche sans impression 
★★★	★★★	★★	★★★	★★★
★★	★★★	★★	★★★	★★
★★★	★★★	★★★	★★	★★
★★★	★★★	★★	★★	★★
< 3 %	< 1 %	< 3 %	< 3 %	< 2 %
				
Alkyde en émulsion	Acrylique	Acrylique	Acrylique isolant	Vinylique
✓	✓	✓	✓	✓
-	-	-	-	-
8 à 12	8 à 11	8 à 9	8 à 10	6 à 7 en monocouche
Classe 2 Lessivable	Classe 1 Lessivable	Classe 1 Lessivable	Classe 1 Lessivable	Classe 1 Lessivable
✓	-	-	✓	-
4 h ou "mouillé sur mouillé"	4 h ou "mouillé sur mouillé"	4 h	4 h (ou 12 h pour grandes surfaces)	Monocouche sans impression
			-	 
				
30	10	10	2 	8
1 L - 5 L - 15 L	1 L - 5 L - 15 L	1 L - 3 L - 15 L	3 L - 15 L	1 L - 3 L - 15 L

★ Correct ★★ Bon ★★★ Excellent ✓ Recommandé - Inadapté



Peintures, vernis et produits connexes - NF 130
www.chromatic.fr



CHROMATIC®

ALKYNÉO MAT



Peinture alkyde en émulsion et acrylique d'aspect mat, poché léger

- Grand confort d'application.
- Temps ouvert maximisé.
- Bon pouvoir opacifiant.
- Blancheur stable dans le temps.
- Rendement :
- Supports lisses : 10 à 12 m²/L
- Densité : 1,55

TEINTES	CONDITIONNEMENTS
BLANC	10 L
TEINTES PASTEL	10 L



CHROMATIC®

ELYOPUR MAT



Peinture vinylique, d'aspect mat, avec capteurs de formaldéhyde pour dépolluer l'air intérieur

- Bonne opacité.
- Facilité d'application.
- RAH Classe 2 : lessivable.
- Idéale pour les chantiers HQE™, LEED® et BREEAM®.
- Rendement : 9 à 12 m²/L
- Densité : 1,49

TEINTES	CONDITIONNEMENTS		
BLANC	1 L	3 L	15 L
TEINTES PASTEL	1 L	3 L	15 L



Peintures, vernis et produits connexes - NF 130
www.chromatic.fr



CHROMATIC®

EVOLUTEX BAS CARBONE MAT



Peinture mixte acrylique et alkyde en émulsion, d'aspect mat, à base de résine biosourcée additivée anti-moisissures, au grand confort d'application pour un résultat sans reprise

- Grand confort d'application avec temps ouvert optimisé.
- Bon pouvoir opacifiant.
- Excellent rendement.
- Protection du film de peinture contre le développement des moisissures.
- Rendement : 10 à 12 m²/L
- Densité : 1,55

TEINTES	CONDITIONNEMENTS		
BLANC	1 L	5 L	15 L
TEINTES PASTEL	1 L	5 L	15 L
TEINTES VIVES	1 L	5 L	15 L





CHROMATIC®

EVOLUTEX 2EN1 MAT



Peinture mixte acrylique et alkyde en émulsion, d'aspect mat, pour 1 finition optimale en 2 couches sans impression

- Esthétique soignée sans reprise ni embu.
- Applicable "mouillé sur mouillé".
- Adhérence multi-supports : plâtre, bois, PVC, zinc...
- Protection du film de peinture contre le développement des moisissures.
- Rendement :
 - Supports lisses : 9 à 11 m²/L
 - Toiles à peindre : 7 à 9 m²/L
- Densité : 1,55

TEINTES	CONDITIONNEMENTS		
BLANC	1 L	3 L	15 L
TEINTES PASTEL	1 L	3 L	15 L
TEINTES VIVES	1 L	3 L	-

NOUVEAU



CHROMATIC®

HERMINA BAS CARBONE



Peinture mate aux résines vinyliques recyclées, additivée siloxane et bénéficiant de la technologie CO₂ Optimization

- Excellente opacité.
- Monocouche.
- Grande blancheur stable.
- Application sans reprise, même sur très grandes surfaces.
- Rendement : Monocouche : 6 à 8 m²/L
- Bicouche : 8 à 12 m²/L
- Densité : 1,40

TEINTES	CONDITIONNEMENTS	
BLANC	5 L	15 L
TEINTES PASTEL	5 L	15 L



CHROMATIC®

HYDROMAT



Peinture mate, poché fin, en phase aqueuse

- Haut garnissant pour masquer les défauts du support.
- Excellente opacité.
- Grand confort d'application.
- Lessivable.
- Rendement : 9 à 12 m²/L
- Densité : 1,48

TEINTES	CONDITIONNEMENTS		
BLANC	1 L	5 L	15 L
TEINTES PASTEL	1 L	5 L	15 L
TEINTES VIVES	1 L	5 L	-





CHROMATIC

LÉGENDE



Peinture intérieure d'aspect mat offrant une opacité incomparable en une seule couche sans impression

- Opacité extrême.
- Monocouche sans impression.
- Gain de temps sur chantier.
- Lessivable Classe 1.
- Rendement : 6 à 7 m²/L
- Densité : 1,50

TEINTES	CONDITIONNEMENTS		
BLANC	1 L	3 L	15 L
TEINTES PASTEL	1 L	3 L	15 L



MATCH ACRYL MAT



Peinture mate acrylique pour travaux élémentaires

- Garnissante.
- Compatible construction HQE™.
- Rendement : 8 m²/L
- Densité : 1,43

TEINTES	CONDITIONNEMENTS
BLANC	15 L
TEINTES PASTEL	15 L



CHROMATIC

NÉOMAT ISOL



Peinture acrylique sans tension, d'aspect mat, pour isoler et masquer les taches

- Isole et masque les taches en 2 couches sans impression.
- Sans tension, convient à tous les projets de rénovation.
- Adhérence multi-supports (PVC, bois verni, métaux non ferreux...).
- Grande blancheur durable.
- Rendement : 8 à 10 m²/L
- Densité : 1,45

TEINTES	CONDITIONNEMENTS	
BLANC	3 L	15 L
TEINTES PASTEL	3 L	15 L



INNOVATION

ENTREZ DANS LA LÉGENDE



- OPACITÉ EXTRÊME
- MONOCOUCHE SANS IMPRESSION
- GAIN DE TEMPS SUR CHANTIER
- LESSIVABLE CLASSE 1



SEIGNEURIE®

LA PERFORMANCE POUR UN MONDE DURABLE



NÉOMAT RESIST



Peinture acrylique d'aspect mat, résistante au lustrage et haute lessivabilité



CHROMATIC®

- Mat non lustrant pour murs et plafonds : aspect mat profond sans micro-billes de verre pour un toucher soyeux.
- Résistance au lustrage et aux frottements améliorée : idéale pour les lieux sollicités et à fort passage (entrée, couloir, cuisine...).
- Haute lessivabilité Classe 1 : facile d'entretien.
- Facilité d'application : finition sans reprise.
- Rendement : 8 à 9 m²/L environ par couche.
- Densité : 1,36

TEINTES	CONDITIONNEMENTS		
BLANC	1 L	3 L	15 L
TEINTES PASTEL	1 L	3 L	15 L
TEINTES VIVES	1 L	3 L	15 L



CHROMATIC®

OMATEX



Peinture mate acrylique, intérieure/extérieure, au pouvoir couvrant

- Garnissante et opacifiante.
- Excellente perméabilité.
- Polyvalence d'utilisation en extérieur et intérieur, y compris en travaux mécanisés.
- Rendement :
 - 8 à 11 m²/L au rouleau en intérieur.
 - 6 à 9 m²/L au rouleau en extérieur.
 - 5 à 7 m²/L au pistolet haute pression en extérieur.
- Densité : 1,57

TEINTES	CONDITIONNEMENTS
BLANC	15 L
TEINTES PASTEL	15 L



CHROMATIC®

PANTEX BAS CARBONE MAT



Peinture intérieure acrylique, d'aspect mat, offrant opacité et blancheur optimales qui bénéficie de la technologie CO₂ Optimization

- Forts pouvoirs garnissant et couvrant.
- Grande facilité d'application.
- Absence de reprise.
- Belle blancheur durable.
- Rendement : 9 à 12 m²/L environ par couche.
- Densité : 1,48

TEINTES	CONDITIONNEMENTS		
BLANC	1 L	5 L	15 L
TEINTES PASTEL	1 L	5 L	15 L
TEINTES VIVES	1 L	5 L	15 L



PANTEX

BAS CARBONE



**UNE GAMME DE PEINTURES
COMPLÈTE POUR TOUS
VOS PROJETS DÉCO !**



-10%
D'ÉMISSIONS
DE CO₂e !*



* Source : Calculs de la réduction des émissions de CO₂ effectués sur la base des volumes en litres de produits PANTEX et PRINTOPRIM vendus en 2022. Équivalences en CO₂ calculées à partir du convertisseur de l'ADEME en date du 1^{er} Mars 2023.

Retrouvez la gamme PANTEX BAS CARBONE dans les magasins Le Comptoir Seigneurie Gauthier, Seigneurie et sur seigneuriegauthier.com

SEIGNEURIE®
LA PERFORMANCE POUR UN MONDE DURABLE



Les tarifs sont accessibles en flashant ce QR Code et/ou auprès de votre Conseiller Commercial et/ou de votre magasin habituel

Retrouvez nos produits sur seigneuriegauthier.com



CHROMATIC

PRACTI MAT AÉRO



Peinture acrylique additivée en siloxane d'aspect mat, allégée, pour faciliter la manutention et l'application

- Additivée en siloxane pour un résultat sans reprise.
- Bonne opacité.
- Grande facilité de manutention et d'application.
- Spéciale grands chantiers.
- Rendement : 8 à 9 m²/L
- Densité : 1,26

TEINTES	CONDITIONNEMENTS	
	BLANC	5 L
TEINTES PASTEL	5 L	15 L

PRACTI MÉCA MAT



Peinture acrylique spéciale mécanisation d'aspect mat, aux pouvoirs couvrant et garnissant, adaptée aux grands chantiers

- Additivée pour éviter la rouille instantanée.
- Bonne opacité.
- Facile à poncer pour une utilisation en impression.
- Spéciale grands chantiers.
- Rendement : 6 à 7 m²/L
- Densité : 1,53

TEINTES	CONDITIONNEMENTS
BLANC	15 L



SOMMUM MAT



Peinture acrylique additivée siloxane, d'aspect mat, poché fin

- Application possible en monocouche.
- Haut pouvoir opacifiant.
- Minimise les risques de reprise.
- Grande blancheur, stable dans le temps.
- Rendement :
 - Monocouche : 6 à 8 m²/L
 - Bicouche : 8 à 12 m²/L
- Densité : 1,44

TEINTES	CONDITIONNEMENTS	
BLANC	5 L	15 L
TEINTES PASTEL	5 L	15 L



Peintures, vernis et produits connexes - NF 130



CHROMATIC

Retrouvez nos produits sur seigneuriegauthier.com

Les tarifs sont accessibles en flashant ce QR Code et/ou auprès de votre Conseiller Commercial et/ou de votre magasin habituel





SUPER G MAT



CHROMATIC

Peinture mate acrylique haute performance

- Confort d'application jamais atteint.
- Sans reprise et sans trace de rouleau.
- Très facilement retouchable.
- Lessivable.
- Rendement : 8 à 11 m²/L selon la nature et l'état du support.
- Densité : 1,33

TEINTES	CONDITIONNEMENTS		
BLANC	1 L	5 L	15 L
TEINTES PASTEL	1 L	5 L	15 L
TEINTES VIVES	1 L	5 L	15 L

PEINTURES GAUTHIER

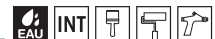
super G mat

LA PEINTURE ZERO TRACE !



Peintures, vernis et produits connexes - NF 100
www.colsonlar.com

TROPHÉE 2 MAT



CHROMATIC

Peinture mixte acrylique et alkyde d'aspect mat, poché fin

- Rapidité d'exécution des chantiers.
- Application "mouillé sur mouillé".
- Garnissante.
- Excellente applicabilité.
- Rendement : 8 à 12 m²/L
- Densité : 1,50

TEINTES	CONDITIONNEMENTS		
BLANC	1 L	5 L	15 L
TEINTES PASTEL	1 L	5 L	15 L


















Les tarifs sont accessibles en flashant ce QR Code et/ou auprès de votre Conseiller Commercial et/ou de votre magasin habituel

Retrouvez nos produits sur seigneuriegauthier.com

GUIDE DE CHOIX > PEINTURES

		CHANTIER	ÉCONOMIQUE		
	PRODUITS	MATCH ACRYL VELOURS AIRLESS	PRACTI MÉCA VELOURS	PRACTI MÉCA SOFT	PRACTI VELOURS
	PRODUIT	Travaux élémentaires 	Garnissant et couvrant optimisés pour grands chantiers 	Garnissant et couvrant optimisés pour grands chantiers 	Garnissant et couvrant optimisés pour grands chantiers
ASPECT DU FILM	OPACITÉ EN 2 COUCHES	★	★★	★★	★★
	BLANCHEUR	★	★	★	★★
	REPRISE	★★	★★★	★★★	★★
	STRUCTURE DU FILM	★★★	★★★	★★★	★★
	BRILLANT SPÉCULAIRE (SOUS 60°) (SOUS 85°)	3 % 3 %	3 % 5 %	3 % 8 %	3 % 12 %
CARACTÉRISTIQUES TECHNIQUES	PHASE				
	LIANT SPÉCIFIQUE	Acrylique	Acrylique	Synthétique	Synthétique
	PIÈCES SÈCHES	✓	✓	✓	✓
	PIÈCES HUMIDES	-	-	-	-
	RENDEMENT (m²/L)	3 à 5	8 à 10	6 à 7	8 à 10
	RÉSISTANCE ABRASION HUMIDE	Classe 2	Classe 2 Lessivable	Classe 4	Classe 2
	ANTI-FLASH RUST	✓	✓	✓	-
	RECOUVRABLE	6 h	6 h	6 h	5 h
CARACTÉRISTIQUES ENVIRONNEMENTALES	LABEL	-		-	
	ÉMISSIONS AIR INTÉRIEUR				
	TAUX DE C.O.V. (g/L)	1 	30	1 	30
CONDITIONNEMENT	15 L - 110 L* * Sur commande	15 L - 110 L* - 120 L* * Sur commande	15 L - 110 L* * Sur commande	5 L - 15 L	

VELOUTÉES
















COURANT				
HYDROSOFT	HYDROVELOURS	PANTEX BAS CARBONE VELOURS	ELYOPUR VELOURS	ALKYNÉO VELOURS
Peinture mate-veloutée lessivable	Peinture veloutée-satin polyvalente de référence	Opacité et blancheur optimales 	Action dépolluante pour assainir l'air intérieur 	100 % confort d'application
★★★	★★★	★★★	★★★	★★★
★★★	★★★	★★★	★★★	★★
★★★	★★★	★★★	★★★	★★★
★★	★★	★★	★★	★★
4 % 9 %	8 % 20 %	4 % 9 %	8 % 20 %	6 % 15 %
				
Résines mixtes	Résines mixtes	Acrylique et alkyde	Synthétique	Alkyde en émulsion
✓	✓	✓	✓	✓
-	-	-	-	✓
9 à 11	8 à 11	8 à 11	9 à 12	10 à 12
Classe 1 Lessivable	Classe 2 Lessivable	Classe 1 Lessivable	Classe 2 Lessivable	Classe 2 Lessivable
✓	✓	✓	✓	-
4 h	6 h	4 h	6 h	4 h ou "mouillé sur mouillé"
				
				
< 1 	< 1 	< 1 	1 	2
1 L - 3 L - 15 L	1 L - 5 L - 15 L	1 L - 5 L - 15 L	1 L - 3 L - 15 L	3 L - 10 L

★ Correct ★★ Bon ★★★ Excellent ✓ Recommandé - Inadapté

Retrouvez nos produits sur seigneuriegauthier.com

GUIDE DE CHOIX

> PEINTURES VELOUTÉES

		SOIGNÉ		
PRODUITS		EVOLUTEX BAS CARBONE VELOURS	EVOLUTEX 2en1 VELOURS	SUPER G VELOURS
 PRODUIT		Peinture biosourcée. Confort d'application  	Une finition optimale en 2 couches sans impression 	Confort d'application jamais atteint
ASPECT DU FILM	OPACITÉ EN 2 COUCHES	★★★	★★★	★★★
	BLANCHEUR	★★	★★	★★★
	REPRISE	★★★	★★★	★★★
	STRUCTURE DU FILM	★★	★★	★★★
	BRILLANT SPÉCULAIRE (SOUS 60°) (SOUS 85°)	7 % 17 %	5 % 13 %	4 % 13 %
CARACTÉRISTIQUES TECHNIQUES	PHASE			
	LIANT SPÉCIFIQUE	Alkyde biosourcée et acrylique	Alkyde et acrylique	Acrylique
	PIÈCES SÈCHES	✓	✓	✓
	PIÈCES HUMIDES	✓	✓	-
	RENDEMENT (m ² /L)	10 à 12	9 à 11	8 à 11
	RÉSISTANCE ABRASION HUMIDE	Classe 2 Lessivable	Classe 1 Lessivable	Classe 1 Lessivable
	ANTI-FLASH RUST	-	✓	-
	RECOUVRABLE	4 h ou "mouillé sur mouillé"	4 h ou "mouillé sur mouillé"	4 h ou "mouillé sur mouillé"
CARACTÉRISTIQUES ENVIRONNEMENTALES	LABEL	 <small>Peintures, vernis et produits connexes - NF 130 www.ecolabels.fr</small>	 <small>Peintures, vernis et produits connexes - NF 130 www.ecolabels.fr</small>	  <small>EU Ecolabel www.ecolabels.eu DU COULEUR. 100% VEGETAL.</small>
	ÉMISSIONS AIR INTÉRIEUR			
	TAUX DE C.O.V. (g/L)	1 	30	10
	CONDITIONNEMENT	1 L - 5 L - 15 L	1 L - 3 L - 15 L	1 L - 5 L - 15 L

★ Correct ★★ Bon ★★★ Excellent ✓ Recommandé NC : non concerné - Inadapté



CHROMATIC

ALKYNÉO VELOURS



Peinture veloutée pour la décoration des murs et plafonds, à base de résines alkydes et acryliques en phase aqueuse

- 100 % confort d'application.
- Résultat sans reprise.
- Bonne opacité.
- Application possible sur toile de verre.
- Rendement :
 - Supports lisses : 10 à 12 m²/L
 - Toiles de verre : 7 à 9 m²/L
- Densité : 1,42

TEINTES	CONDITIONNEMENTS	
	3 L	10 L
BLANC	3 L	10 L
TEINTES PASTEL	3 L	10 L
TEINTES VIVES 1	3 L	-



CHROMATIC

ELYOPUR VELOURS



Peinture vinylique, d'aspect velouté-satin, avec capteurs de formaldéhyde pour dépolluer l'air intérieur

- Bonne opacité.
- Facilité d'application.
- RAH Classe 2 : lessivable.
- Idéale pour les chantiers HQE™, LEED® et BREEAM®.
- Rendement :
 - Supports lisses : 9 à 12 m²/L
 - Toiles de verre et à peindre : 7 à 9 m²/L
- Densité : 1,32

TEINTES	CONDITIONNEMENTS		
	1 L	3 L	15 L
BLANC	1 L	3 L	15 L
TEINTES PASTEL	1 L	3 L	15 L
TEINTES VIVES	1 L	3 L	-



CHROMATIC

EVOLUTEX BAS CARBONE VELOURS



Peinture mixte acrylique et alkyde en émulsion, d'aspect velouté, à base de résine biosourcée, additivée anti-moisissures au grand confort d'application pour un résultat sans reprise

- Grand confort d'application avec temps ouvert optimisé pour une application facile.
- Bon pouvoir opacifiant.
- Protection du film de peinture contre le développement des moisissures.
- Applicable "mouillé sur mouillé".
- Rendement :
 - Supports lisses : 10 à 12 m²/L par couche.
 - Toiles de verre : 7 à 9 m²/L par couche.
- Densité : 1,42

TEINTES	CONDITIONNEMENTS		
	1 L	5 L	15 L
BLANC	1 L	5 L	15 L
TEINTES PASTEL	1 L	5 L	15 L
TEINTES VIVES	1 L	5 L	15 L





CHROMATIC®

EVOLUTEX 2EN1 VELOURS



Peinture mixte acrylique et alkyde en émulsion, d'aspect velouté-mat, pour 1 finition optimale en 2 couches sans impression

- Esthétique soignée sans reprise ni embus.
- Grande facilité d'entretien : RAH Classe 1, lessivable.
- Adhérence multi-supports : plâtre, bois, PVC, zinc...
- Protection du film de peinture contre le développement des moisissures.
- Rendement :
 - Supports lisses : 9 à 11 m²/L
 - Toiles à peindre : 7 à 9 m²/L
- Densité : 1,42

TEINTES	CONDITIONNEMENTS		
BLANC	1 L	3 L	15 L
TEINTES PASTEL	1 L	3 L	15 L
TEINTES VIVES	1 L	3 L	-



CHROMATIC®

HYDROSOFT



Peinture mate-veloutée, poché fin, en phase aqueuse

- Produit polyvalent : murs, plafonds et boiseries.
- Excellente opacité.
- Grand confort d'application.
- Lessivable.
- Rendement : 9 à 11 m²/L
- Densité : 1,35

TEINTES	CONDITIONNEMENTS		
BLANC	1 L	3 L	15 L
TEINTES PASTEL	1 L	3 L	15 L
TEINTES VIVES	1 L	3 L	-



CHROMATIC®

HYDROVELOURS



Peinture veloutée, poché fin, en phase aqueuse

- Applicable sur toile de verre : absence de tack.
- Excellente opacité.
- Grand confort d'application.
- Lessivable.
- Rendement :
 - Supports lisses : 8 à 11 m²/L
 - Toiles de verre : 7 à 9 m²/L
- Densité : 1,32

TEINTES	CONDITIONNEMENTS		
BLANC	1 L	5 L	15 L
TEINTES PASTEL	1 L	5 L	15 L
TEINTES VIVES	1 L	5 L	15 L





CHROMATIC

MATCH ACRYL VELOURS AIRLESS



Peinture veloutée acrylique, spéciale mécanisation, pour travaux élémentaires

- Séchage rapide.
- Bonne applicabilité.
- Anti-flash rust pour une application directe.
- Rendement : 3 à 5 m²/L
- Densité : 1,47

TEINTES	CONDITIONNEMENTS
BLANC	15 L
TEINTES PASTEL	15 L



CHROMATIC

PANTEX BAS CARBONE VELOURS



Peinture intérieure aux résines mixtes, d'aspect velouté-mat, offrant opacité et blancheur optimales qui bénéficie de la technologie CO₂ Optimization

- Bonne résistance : RAH Classe 1, lessivable.
- Fort pouvoir garnissant et couvrant.
- Grande facilité d'application.
- Belle blancheur durable.
- Rendement : 8 à 11 m²/L environ par couche.
- Densité : 1,35

TEINTES	CONDITIONNEMENTS		
BLANC	1 L	5 L	15 L
TEINTES PASTEL	1 L	5 L	15 L
TEINTES VIVES	1 L	5 L	15 L



PANTEX BAS CARBONE
Beige S111 CH2 0064
Copyright © SEIGNEURIE



Les tarifs sont accessibles en flashant ce QR Code et/ou auprès de votre Conseiller Commercial et/ou de votre magasin habituel

Retrouvez nos produits sur seigneuriegauthier.com



PRACTI MÉCA SOFT



Peinture acrylique spéciale mécanisation, d'aspect velouté-mat, aux pouvoirs couvrant et garnissant, adaptée aux grands chantiers

- Additivée pour éviter la rouille instantanée.
- Bonne opacité.
- Résultat mat-velouté homogène.
- Spéciale grands chantiers.
- Rendement : 6 à 7 m²/L
- Densité : 1,56

TEINTES	CONDITIONNEMENTS
BLANC	15 L



CHROMATIC®

PRACTI MÉCA VELOURS



Peinture acrylique spéciale mécanisation, d'aspect velouté, aux pouvoirs couvrant et garnissant, adaptée aux grands chantiers

- Additivée pour éviter la rouille instantanée.
- Bonne opacité.
- Spéciale grands chantiers.
- Rendement : 8 à 10 m²/L
- Densité : 1,38

TEINTES	CONDITIONNEMENTS
BLANC	15 L
TEINTES PASTEL	15 L



CHROMATIC®

PRACTI VELOURS



Peinture acrylique veloutée, aux pouvoirs couvrant et garnissant, adaptée aux grands chantiers

- Bonne applicabilité.
- Facile d'entretien.
- Application possible sur toile de verre.
- Spéciale grands chantiers.
- Rendement : 8 à 10 m²/L
- Densité : 1,60

TEINTES	CONDITIONNEMENTS	
BLANC	5 L	15 L
TEINTES PASTEL	5 L	15 L





CHROMATIC

SUPER G VELOURS



Peinture velours acrylique haute performance

- Application extrêmement aisée.
- Sans trace, sans reprise et très facilement retouchable.
- Très belle esthétique.
- Lessivable.
- Rendement : 8 à 11 m²/L
- Densité : 1,40










TEINTES	CONDITIONNEMENTS		
BLANC	1 L	5 L	15 L
TEINTES PASTEL	1 L	5 L	15 L
TEINTES VIVES	1 L	5 L	15 L








Les tarifs sont accessibles en flashant ce QR Code et/ou auprès de votre Conseiller Commercial et/ou de votre magasin habituel

Retrouvez nos produits sur seigneuriegauthier.com

GUIDE DE CHOIX > PEINTURES

	CHANTIER	ÉCONOMIQUE		
PRODUITS	MATCH ACRYL SATIN	PRACTI SATIN	HYDROSATIN	
 PRODUIT	Travaux élémentaires	Garnissant et couvrant optimisés pour grands chantiers	Polyvalence murs et boiseries	
ASPECT DU FILM	OPACITÉ EN 2 COUCHES	★	★★★	
	BLANCHEUR	★	★★	
	REPRISE	★	★★	
	STRUCTURE DU FILM	★	★★	
	BRILLANT SPÉCULAIRE (SOUS 60°)	5 %	6 %	12 %
CARACTÉRISTIQUES TECHNIQUES	PHASE			
	LIANT SPÉCIFIQUE	Acrylique	Acrylique	Résines mixtes
	PIÈCES SÈCHES	✓	✓	✓
	PIÈCES HUMIDES	-	✓	✓
	RENDEMENT (m ² /L)	8 à 10	7 à 9	10 à 12
	RÉSISTANCE ABRASION HUMIDE	Classe 4	Classe 2 Lessivable	Classe 1 Lessivable
	ANTI-FLASH RUST	-	✓	✓
	RECOUVRABLE	6 h	6 h	6 h
CARACTÉRISTIQUES ENVIRONNEMENTALES	LABEL		-	 
	ÉMISSIONS AIR INTÉRIEUR			
	TAUX DE C.O.V. (g/L)	1 	30	1 
	CONDITIONNEMENT	15 L - 110 L* * Sur commande	5 L - 15 L	1 L - 5 L - 15 L

SATINÉES

COURANT		SOIGNÉ		SPÉCIFIQUE
PANTEX BAS CARBONE SATIN	ALKYNÉO SATIN	EVOLUTEX BAS CARBONE SATIN	EVOLUTEX 2EN1 SATIN	GARNYSATIN S2P
Opacité et blancheur optimales 	100 % confort d'application	Peinture biosourcée. Grand confort d'application 	Une finition optimale en 2 couches sans impression 	Robuste et facile d'entretien
★★★	★★	★★	★★★	★★★
★★★	★★	★★	★★	★★
★★★	★★★	★★★	★★★	★★★
★★	★★	★★	★★	★★
12 %	14 %	15 %	13 %	20 %
				
Acrylique et alkyde	Alkyde en émulsion	Alkyde biosourcée et acrylique	Alkyde et acrylique	Alkyde
✓	✓	✓	✓	✓
✓	✓	✓	✓	✓
10 à 12	12 à 14	12 à 14	10 à 12	10 à 12
Classe 1 Lessivable	Classe 2 Lessivable	Classe 2 Lessivable	Classe 1 Lessivable	Classe 1 Lessivable
✓	-	-	✓	NC
6 h	4 h	4 h	6 h	24 h
 	 Peintures, vernis et produits connexes - NF 130 www.ecolabels.fr	 Peintures, vernis et produits connexes - NF 130 www.ecolabels.fr	 Peintures, vernis et produits connexes - NF 130 www.ecolabels.fr	-
				
1 	2	1 	15	300
1 L - 5 L - 15 L	3 L - 10 L	1 L - 5 L - 15 L	1 L - 3 L - 15 L	5 L - 15 L

★ Correct

★★ Bon

★★★ Excellent

✓ Recommandé

NC : non concerné

- Inadapté



CHROMATIC®

ALKYNÉO SATIN



Peinture alkyde en émulsion et acrylique, d'aspect satiné, poché léger

- Grand confort d'application.
- Excellent rendement.
- Bon pouvoir opacifiant.
- Convient sur toile de verre.
- Rendement :
 - Supports lisses : 12 à 14 m²/L
 - Toiles de verre : 7 à 9 m²/L
- Densité : 1,40

TEINTES	CONDITIONNEMENTS	
	BLANC	3 L
TEINTES PASTEL	3 L	10 L



CHROMATIC®

EVOLUTEX BAS CARBONE SATIN



Peinture mixte acrylique et alkyde en émulsion, d'aspect satiné, à base de résine biosourcée, additivée anti-moisissures, au grand confort d'application pour un résultat sans reprise

- Grand confort d'application avec temps ouvert optimisé pour une application facile.
- Bon pouvoir opacifiant.
- Protection du film de peinture contre le développement des moisissures.
- Excellent rendement.
- Rendement : 12 à 14 m²/L environ par couche.
- Densité : 1,40

TEINTES	CONDITIONNEMENTS		
	BLANC	1 L	5 L
TEINTES PASTEL	1 L	5 L	15 L
TEINTES VIVES	1 L	5 L	15 L



CHROMATIC®

EVOLUTEX 2EN1 SATIN



Peinture mixte acrylique et alkyde en émulsion, d'aspect satiné, pour 1 finition optimale en 2 couches sans impression

- Esthétique soignée sans reprise ni embus.
- Grande facilité d'entretien : RAH Classe 1, lessivable.
- Adhérence multi-supports : plâtre, bois, PVC, zinc...
- Protection du film de peinture contre le développement des moisissures.
- Rendement :
 - Supports lisses : 10 à 12 m²/L
 - Toiles à peindre : 7 à 9 m²/L
- Densité : 1,34

TEINTES	CONDITIONNEMENTS		
	BLANC	1 L	3 L
TEINTES PASTEL	1 L	3 L	15 L
TEINTES VIVES	1 L	3 L	-



INNOVATION

EVOLUTEX

PERFORMANTE ET BAS CARBONE*



* La réduction de l'empreinte carbone concerne la nouvelle formule par rapport à la formule précédente (commercialisée en 2022). La réduction de l'empreinte carbone de nos produits s'inscrit dans une démarche d'amélioration continue, pour en savoir plus sur nos engagements vous pouvez consulter le programme Actions+ 2025 sur seigneurie.com

PEINTURES INTÉRIEURES



SEIGNEURIE®
LA PERFORMANCE POUR UN MONDE DURABLE



GARNYSATIN S2P



Peinture alkyde garnissante, d'aspect satin, robuste et facile d'entretien



CHROMATIC®

- Atténue les irrégularités du support grâce à son fort pouvoir garnissant.
- Temps ouvert optimal : grande facilité d'application.
- Finition robuste.
- Grande facilité d'entretien.
- Rendement : 10 à 12 m²/L
- Densité : 1,35

TEINTES	CONDITIONNEMENTS	
	5 L	15 L
BLANC	5 L	15 L
TEINTES PASTEL	5 L	15 L
TEINTES VIVES 1	5 L	15 L



CHROMATIC®

HYDROSATIN



Peinture satinée, poché fin, en phase aqueuse

- Applicable sur toile de verre : absence de tack.
- Excellente opacité.
- Grand confort d'application.
- Lessivable.
- Rendement :
 - Supports lisses : 10 à 12 m²/L
 - Toiles de verre : 8 à 10 m²/L
- Densité : 1,31

TEINTES	CONDITIONNEMENTS		
	1 L	5 L	15 L
BLANC	1 L	5 L	15 L
TEINTES PASTEL	1 L	5 L	15 L
TEINTES VIVES	1 L	5 L	-



CHROMATIC®

MATCH ACRYL SATIN



Peinture satinée acrylique pour travaux élémentaires

- Garnissante.
- Compatible avec les constructions HQE™.
- Rendement : 8 à 10 m²/L
- Densité : 1,39

TEINTES	CONDITIONNEMENTS
	15 L
BLANC	15 L
TEINTES PASTEL	15 L





CHROMATIC®

PANTEX BAS CARBONE SATIN



Peinture intérieure aux résines mixtes, d'aspect satin, offrant opacité et blancheur optimales qui bénéficie de la technologie CO₂ Optimization

- Bonne résistance, lessivable.
- Fort pouvoir garnissant et couvrant.
- Grande facilité d'application.
- Belle blancheur durable.
- Rendement :
 - Supports lisses : 10 à 12 m²/L
 - Toiles de verre : 8 à 10 m²/L
- Densité : 1,33

TEINTES	CONDITIONNEMENTS		
BLANC	1 L	5 L	15 L
TEINTES PASTEL	1 L	5 L	15 L
TEINTES VIVES 1	1 L	5 L	15 L



CHROMATIC®

PRACTI SATIN



Peinture acrylique satinée, aux pouvoirs couvrant et garnissant, adaptée aux grands chantiers

- Application et entretien faciles.
- Application possible sur toile de verre.
- Applicable au pistolet.
- Spéciale grands chantiers.
- Rendement : 7 à 9 m²/L
- Densité : 1,33

TEINTES	CONDITIONNEMENTS	
BLANC	5 L	15 L
TEINTES PASTEL	5 L	15 L



PANTEX BAS CARBONE
Ombre Pelvoux CH2 1149
Copyright © SEIGNEURIE®



Les tarifs sont accessibles en flashant ce QR Code et/ou auprès de votre Conseiller Commercial et/ou de votre magasin habituel

Retrouvez nos produits sur seigneuriegauthier.com

GUIDE DE CHOIX

> PEINTURES LAQUES MATES

	TRÈS SOIGNÉ	HAUT DE GAMME	
PRODUITS	ELYOPUR LAQUE MAT	PREMIOR MAT	
PRODUIT	Laque mate Écolabel dépolluante pour murs et boiseries 	Laque mate haute durabilité 	
SUPPORTS	MURS / PLAFONDS / TOILES DE VERRE	-	
	BOISERIES INTÉRIEURES	✓	
	MENUISERIES MÉTALLIQUES INTÉRIEURES ET EXTÉRIEURES	✓*	
CARACTÉRISTIQUES TECHNIQUES	PHASE		
	DEGRÉ DE BRILLANCE	13 % sous 85°	12 % sous 85°
	TENDU	★	★★
	DURETÉ	★	★★
	GARNISSANT	★★	★
	FACILITÉ D'ENTRETIEN	★	★★
	TENUE À LA CHARGE	★★	★
	BLANCHEUR	★★★	★★★
	RECOUVRABLE	6 h	6 h
	RENDEMENT (m ² /L)	10 à 14	12 à 14
CARACTÉRISTIQUES ENVIRONNEMENTALES	LABEL		
	ÉMISSIONS AIR INTÉRIEUR		
	TAUX DE C.O.V. (g/L)	Blanc : 1 Teinte : < 2	130
	CONDITIONNEMENT	1 L - 3 L - 10 L	1 L - 3 L - 10 L

★ Correct ★★ Bon ★★★ Très bon ✓ Recommandé ✓* Avec primaire adapté - Inadapté



ELYOPUR LAQUE MAT



Peinture-laque mate, acrylique, semi-tendue, pour murs et boiseries avec action dépolluante pour assainir l'air intérieur

- Laque polyvalente : murs, plafonds, menuiseries.
- Rendement : 10 à 14 m²/L
- Densité : 1,38
- Très bonne opacité.
- RAH Classe 1 : lessivable.
- Idéale pour les projets de haute qualité environnementale HQE™, LEED®, BREEAM®.



CHROMATIC

TEINTES	CONDITIONNEMENTS		
BLANC	1 L	3 L	10 L
TEINTES PASTEL	1 L	3 L	10 L
TEINTES VIVES	1 L	3 L	-

PREMIOR MAT



Peinture-laque polyuréthane, tendue, pour finition mate haute qualité et d'une excellente résistance aux chocs et à la salissure

- Grande dureté, résiste aux chocs et aux rayures.
- Rendement : 12 à 14 m²/L
- Densité : 1,21
- Absence de reprise.
- Haute lessivabilité.
- Protection renforcée contre toute dégradation par la salissure et les traces de mains.



CHROMATIC

TEINTES	CONDITIONNEMENTS		
BLANC	1 L	3 L	10 L
TEINTES PASTEL	1 L	3 L	10 L
TEINTES VIVES 1	1 L	3 L	-



PREMIOR MAT
Bleu Maupiti CH2 0690
Blanc Samoens CH2 0091
Copyright © SEIGNEURIE®



Retrouvez nos produits sur seigneuriegauthier.com
Les tarifs sont accessibles en flashant ce QR Code et/ou auprès de votre Conseiller Commercial et/ou de votre magasin habituel



PRODUITS

 PRODUIT

SUPPORTS

MURS / PLAFONDS /
TOILES DE VERRE

BOISERIES INTÉRIEURES

BOISERIES EXTÉRIEURES

MENUISERIES MÉTALLIQUES
INTÉRIEURES

MENUISERIES MÉTALLIQUES
EXTÉRIEURES

CARACTÉRISTIQUES TECHNIQUES

PHASE

DEGRÉ DE BRILLANCE

TENDU

DURETÉ

GARNISSANT

FACILITÉ D'ENTRETIEN

TENUE À LA CHARGE

BLANCHEUR

RECOUVRABLE

RENDEMENT (m²/L)

CARACTÉRISTIQUES ENVIRONNEMENTALES

LABEL

ÉMISSIONS AIR INTÉRIEUR

TAUX DE C.O.V. (g/L)

CONDITIONNEMENT

LAQUES SATINÉES

TRÈS SOIGNÉ	HAUT DE GAMME		
ELYOPUR LAQUE SATIN	PREMIOR SATIN	RÉFECTOISIE 4X4	SOYDOR RAPID
Laque satinée dépolluante Écolabel pour murs et boiseries	Laque satinée haute durabilité	Excellent rendu, grande facilité d'application	Séchage ultra-rapide
			
✓	-	-	-
✓	✓	✓	✓
✓	-	✓	✓
-	✓*	✓*	-
✓*	-	-	✓*
			
20 % sous 60°*	30 % sous 60°	20 % sous 60°	15 % sous 60°
★	★★	★★★	★★★
★	★★★	★★	★★
★★	★	★★★	★★★
★★	★★★	★★★	★★★
★★	★	★★	★★
★★★	★★★	★★	★★
6 h	5 h	5 h	5 h
11 à 13	12 à 14	14 à 16	14 à 16
  		-	-
			
Blanc : 1 Teinte : < 2	130	300	300
			
1 L - 3 L - 10 L	1 L - 3 L - 10 L	1 L - 3 L - 10 L	1 L - 3 L - 10 L

★ Correct ★★ Bon ★★★ Très bon ✓ Recommandé ✓* Avec primaire adapté - Inadapté

Retrouvez nos produits sur seigneuriegauthier.com



CHROMATIC®

ELYOPUR LAQUE SATIN



Peinture-laque satinée, acrylique, semi-tendue, pour murs et boiseries avec action dépolluante pour assainir l'air intérieur

- Laque polyvalente : murs, plafonds, menuiseries.
- Rendement : 11 à 13 m²/L
- Densité : 1,34
- Très bonne opacité.
- RAH Classe 1 : lessivable.
- Idéale pour les projets de haute qualité environnementale HQE™, LEED®, BREEAM®.

TEINTES	CONDITIONNEMENTS		
	1 L	3 L	10 L
BLANC	1 L	3 L	10 L
TEINTES PASTEL	1 L	3 L	10 L
TEINTES VIVES	1 L	3 L	-



CHROMATIC®

PREMIOR SATIN



Peinture-laque polyuréthane, tendue, pour finition satinée haute qualité et d'une excellente résistance aux chocs et à la salissure

- Grande dureté, résiste aux chocs et aux rayures.
- Rendement : 12 à 14 m²/L
- Densité : 1,25
- Absence de reprise.
- Haute lessivabilité.
- Protection renforcée contre toute dégradation par la salissure et les traces de mains.

TEINTES	CONDITIONNEMENTS		
	1 L	3 L	10 L
BLANC	1 L	3 L	10 L
TEINTES PASTEL	1 L	3 L	10 L
TEINTES VIVES 1	1 L	3 L	-



CHROMATIC®

RÉFLECTOSOIE 4x4



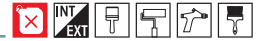
Peinture-laque alkyde satinée, polyvalente, haute performance

- Applicable sur bois et métal en intérieur et bois en extérieur.
- Rendement : 14 à 16 m²/L
- Densité : 1,38
- Excellents pouvoirs garnissant et opacifiant avec un beau tendu.
- Texture gélifiée pour un grand confort d'application.
- Recouvrable dès 5 h pour des chantiers plus rapides.

TEINTES	CONDITIONNEMENTS		
	1 L	3 L	10 L
BLANC	1 L	3 L	10 L
TEINTES PASTEL	1 L	3 L	10 L
TEINTES VIVES	1 L	3 L	-



SOYDOR RAPID



Peinture-laque alkyde tendue, d'aspect satiné, haute qualité à séchage ultra-rapide



CHROMATIC

- Excellent tendu pour une esthétique haute qualité.
- Fort pouvoir garnissant pour un bon enrobage des arêtes.
- Très bonne opacité.
- Excellente résistance pour une grande facilité d'entretien.
- Rendement : 14 à 16 m²/L
- Densité : 1,35

TEINTES	CONDITIONNEMENTS		
BLANC	1 L	3 L	10 L
TEINTES PASTEL	1 L	3 L	10 L
TEINTES VIVES	1 L	3 L	-










SOYDOR RAPID



GUIDE DE CHOIX

> PEINTURES LAQUES BRILLANTES

		HAUT DE GAMME	
PRODUITS		PREMIOR BRILLANT	PANTOR
 PRODUIT		Laque brillante haute durabilité 	Excellent rendu
SUPPORTS	BOISERIES INTÉRIEURES ET EXTÉRIEURES	✓	✓
	MENUISERIES MÉTALLIQUES INTÉRIEURES ET EXTÉRIEURES	✓*	✓*
CARACTÉRISTIQUES TECHNIQUES	PHASE		
	DEGRÉ DE BRILLANCE	80 % sous 60°	80 % sous 60°
	TENDU	★★	★★★
	DURETÉ	★★	★★★
	GARNISSANT	★★	★★★
	FACILITÉ D'ENTRETIEN	★★★	★★★
	TENUE À LA CHARGE	★	★★★
	BLANCHEUR	★★★	★★
	RECOUVRABLE	24 h	24 h
	RENDEMENT (m²/L)	12 à 14	13 à 16
CARACTÉRISTIQUES ENVIRONNEMENTALES	LABEL		-
	ÉMISSIONS AIR INTÉRIEUR		
	TAUX DE C.O.V. (g/L)	99	300
CONDITIONNEMENT		1 L - 3 L	1 L - 3 L

★ Correct ★★ Bon ★★★ Très bon ✓ Recommandé ✓* Avec primaire adapté - Inadapté



PANTOR



Peinture-laque alkyde tendue, d'aspect brillant, haute qualité à séchage ultra-rapide

- Grand confort d'application.
- Hauts pouvoirs garnissant et opacifiant.
- Microporeuse : laisse respirer le support.
- Bonne résistance aux intempéries.
- Rendement : 13 à 16 m²/L
- Densité : 1,16

TEINTES	CONDITIONNEMENTS	
BLANC	1 L	3 L
TEINTES PASTEL	1 L	3 L
TEINTES VIVES	1 L	3 L



PREMIOR BRILLANT



Peinture-laque polyuréthane tendue, pour finition brillante, haute qualité et d'une excellente résistance aux chocs et à la salissure

- Grande dureté, résiste aux chocs et aux rayures.
- Absence de reprise.
- Haute lessivabilité.
- Protection renforcée contre toute dégradation par la salissure et les traces de mains.
- Rendement : 12 à 14 m²/L
- Densité : 1,27

TEINTES	CONDITIONNEMENTS	
BLANC	1 L	3 L
TEINTES PASTEL	1 L	3 L
TEINTES VIVES	1 L	3 L



PREMIOR, laque haut de gamme.



Les tarifs sont accessibles en flashant ce QR Code et/ou auprès de votre Conseiller Commercial et/ou de votre magasin habituel

Retrouvez nos produits sur seigneuriegauthier.com

GUIDE DE CHOIX

> EFFETS DÉCORATIFS

PEINTURES INTÉRIEURES



		TRES SOIGNÉ
	PRODUITS	CARÉZIA
	PRODUIT	Effet décoratif naturel facile à mettre en œuvre
SUPPORTS	PIÈCES SÈCHES	✓
	PIÈCES HUMIDES (SALLES D'EAU*, CUISINES, SANITAIRES**)	-
	LIEUX À FAIBLE TRAFIC	✓
	LIEUX À FORT TRAFIC	-
CARACTÉRISTIQUES TECHNIQUES	ASPECT DÉCORATIF DU FILM SEC	Mat profond nuancé
	OFFRE DE TEINTE	Nuancier Effets décoratifs SEIGNEURIE®
	RENDEMENT	3 à 7 m ² /kg
	OUTILS D'APPLICATION	
	FACILITÉ DE MISE EN ŒUVRE	★
CARACTÉRISTIQUES ENVIRONNEMENTALES	LABEL	 Peintures, vernis et produits connexes - NF 130 www.ecolabels.fr
	ÉMISSIONS AIR INTÉRIEUR	
	CONDITIONNEMENT	5 kg - 20 kg***

✓ Recommandé

★ Correct - Inadapté

* Hors cabines de douche

** Pièces soumises à un entretien régulier des murs aux détergents

*** Disponibles jusqu'en juin 2025



CARÉLIA



Enduit décoratif acrylique à effet mat nuancé doté d'une grande facilité de mise en œuvre

- Système monoproduit pour une mise en œuvre simplifiée.
- Rendement : 3 à 7 m²/kg selon le support.
- Applicable en deux passes dans la même journée.
- Densité : 1,68
- Facile d'entretien.
- Grande facilité d'application.

TEINTES	CONDITIONNEMENTS	
BLANC ET TEINTES DU NUANCIER CARÉLIA	5 kg	20 kg



CARÉLIA - Noir Houvert CH2 1110 - Finition cuivrée
Copyright © SEIGNEURIE®



Les tarifs sont accessibles en flashant ce QR Code et/ou auprès de votre Conseiller Commercial et/ou de votre magasin habituel

Retrouvez nos produits sur seigneuriegauthier.com

INNOVATION

UNE NOUVELLE [AIR] POUR LES FAÇADES !



-20%

**D'ÉMISSIONS
DE CO₂e !***

**PERLANE AERO
BAS CARBONE**

- Peinture allégée
- Additivée siloxane

**PANCRYTEX TT
BAS CARBONE**

- Application tous temps
- Séchage rapide



* Calculs effectués sur le périmètre de la formule, sur la base des volumes en litres des anciennes formules de PERLANE et du PANCRYTEX TT commercialisées en 2023.

SEIGNEURIE®
LA PERFORMANCE POUR UN MONDE DURABLE



■ PRÉPARATION DES SUPPORTS.....	70
■ IMPRESSIONS.....	72
■ D1 - HYDROFUGES.....	76
■ D1 - PROTECTION ET DÉCORATION POUR BÉTON.....	78
■ D2 - FILMS MINCES.....	80
■ D3 - REVÊTEMENTS SEMI-ÉPAIS.....	86
■ D3 - REVÊTEMENTS DE PEINTURE ÉPAIS.....	90
■ I1 À I4 - IMPERMÉABILITÉ.....	92
■ SPÉCIALITÉS.....	98



PASSIV'BETON



Traitement des armatures corrodées avant mise en œuvre d'un mortier de réparation à recouvrement rapide



- Prêt à l'emploi pour une mise en œuvre simplifiée.
- Rendement : 200 à 300 g/m², par application environ.
- Bloque l'expansion de la rouille.
- Densité : 1,06
- Protège les armatures dans le temps.
- Temps d'action et de recouvrement rapide.

TEINTES	CONDIT.	CODE ARTICLE
BEIGE	1 kg	30F1P0001K



REPA'BETON R2



Mortier de réparation fibré à base de ciment



- Polyvalent : réparation en épaisseur sur béton, brique, enduit ciment...
- Rendement : 18 kg/m² d'épaisseur déposée environ.
- D'aspect fin et clair, facilement recouvrable par une peinture.
- Densité : 1,25
- Tenue à forte charge, environ 4 cm sans coffrage.
- Enduit fibré pour limiter le retrait.
- Classement R2 norme EN NF 1504-3.

TEINTES	CONDIT.	CODE ARTICLE
GRIS CLAIR	Sac 25 kg	30F1M0025K





Retrouvez l'ensemble de nos produits de préparation dans la rubrique "Produits de mise en œuvre"

> NETTOYANTS

Pages 219-220



> FONGICIDES / ALGICIDES

Pages 220-221









> MASTICS DE JOINTEMENT

Pages 306-307



GUIDE DE CHOIX > IMPRESSIONS

	PRODUITS	SKINFOND 4X4	PANTIPRIM TT
	 PRODUIT	Pas de détrempe des anciens fonds 	Excellente régulatrice d'absorption des fonds  
SUPPORTS	ANCIENNES PEINTURES (FILM MINCE) ADHÉRENTES	★★★	★★★
	ANCIENNES PEINTURES OU REVÊTEMENTS (RPE, RSE OU IMPER) ADHÉRENTS OU LÉGÈREMENT PULVÉRULENTS	★★★	★★★
	SUPPORTS BRUTS POREUX / PULVÉRULENTS	-	-
	SUPPORTS PLÂTRE	-	-
	FONDS DÉCAPÉS CHIMIQUEMENT AVANT IMPER	★★	-
	ANCIENNES PEINTURES MINÉRALES (CHAUX, SILICATES)	-	-
	PÂTE DE VERRE ET CARREAUX CÉRAMIQUE	-	-
CARACTÉRISTIQUES TECHNIQUES	PHASE		
	RECOUVRABLE	4 à 6 h	4 à 6 h
	ASPECT DU FILM SEC	Mat	Mat
	RENDEMENT (m ² /L)	8 à 10	8 à 10
	CONDITIONNEMENT	15 L	15 L

POUR FAÇADES

PRIMAIRE 872	IMPRITEX	IMPRIDERME	SILIKAMAT D2 FIXATEUR
Bloque les remontées de paraffine et de certains adjuvants (cire...)	Excellente adhérence sur tous types de supports 	Impression fixante et pénétrante pour fonds absorbants ou pulvérulents	Fixateur minéral à base de silicate
★★	★★★	★★	★★
-	★★★	-	★★ (hors imper)
-	★★	★★★	★★
-	★★	★★★	-
★★★	★	-	-
-	-	★★★	★★★
-	-	★★★	-
			
24 h	24 h	24 h	12 h
Mat-granité	Mat	Mat	Invisible
5,09	2 à 10	5 à 7	9 à 11
15 L	5 L - 15 L	5 L - 15 L	10 L

★ Possible mais peu recommandé

★★ Adapté

★★★ Très adapté

- Inadapté



IMPRIDERME



Impression acrylique solvantée au fort pouvoir d'imprégnation pour fixer les fonds poreux

- Excellente pénétration dans le support.
- Fixe une légère pulvérulence des fonds.
- Régule l'absorption des fonds.
- S'adapte aux supports particuliers de type béton cellulaire et pâte de verre.
- Rendement : 5 à 7 m²/L variable selon la porosité des fonds.
- Densité : 1,29

TEINTES	CONDITIONNEMENTS	
BLANC CASSÉ	5 L	15 L



CHROMATIC
FAÇADE

IMPRITEX



Impression aux résines Hydro Pliolite® pour une excellente adhérence sur tous supports

- Très bonne résistance à l'alcalinité et aux efflorescences.
- Remarquable perméabilité à la vapeur d'eau.
- Excellent séchage en période hivernale.
- Excellente adhérence sur tous types de supports usuels du bâtiment.
- Rendement :
 - 2 à 10 m²/L selon la nature, la porosité et le relief des fonds.
 - 2 à 3 m²/L sur fonds structurés et poreux.
- Densité : 1,20

TEINTES	CONDITIONNEMENTS	
BLANC CASSÉ	5 L	15 L
TEINTES PASTEL	5 L	15 L



CHROMATIC

PANTIPRIM TT



Impression Tous Temps de supports neufs ou anciens

- Primaire Tous Temps.
- Séchage rapide, hors pluie dès 25 min.
- Recouvrable dans la journée par temps chaud, froid et/ou humide.
- Très bonne opacité.
- Adhérente et microporeuse.
- Utilisable en intérieur et extérieur.
- Rendement : 8 à 10 m²/L selon la nature, la porosité et le relief des fonds. Une majoration, en fonction du relief du support est à déterminer sur chantier.
- Densité : 1,27

TEINTES	CONDITIONNEMENTS	
BLANC	15 L	
TEINTES PASTEL	15 L	



PRIMAIRE 872



CHROMATIC[®]
FAÇADE

Impression acrylique isolante et opacifiante

- Bonne adhérence et sous-couche régulatrice.
- Bon pouvoir opacifiant.
- Bloque les remontées éventuelles des résidus de décapants (paraffines,...) et des adjuvants de certains revêtements (cires...).
- Structure granitée qui facilite l'application des finitions talochées.
- Rendement : Supports lisses : 300 g/m². Une majoration fonction de la porosité et du relief du support est à déterminer sur chantier.
- Densité : 1,32

TEINTES	CONDITIONNEMENTS
BLANC	15 L
TEINTES PASTEL	15 L



SILIKAMAT D2 FIXATEUR



Impression minérale fixante à base de sol-silicate

- Excellent pouvoir de pénétration et de fixation des supports poreux.
- Excellente adhérence.
- Liant silicate, reminéralise le support par l'effet de silicification.
- Permet de diluer la finition SILIKAMAT D2.
- Rendement : environ 9 à 11 m²/L par couche, selon le support, la couche et le mode d'application.
- Densité : 1,05

TEINTES	CONDITIONNEMENTS
INCOLORE	10 L



CHROMATIC[®]
FAÇADE

SKINFOND 4X4



Impression acrylique opacifiante, polyvalente, haute performance




- Applicable en intérieur ou extérieur sur tous supports bruts ou recouverts d'une peinture ou d'un revêtement.
- Excellente adhérence (même sur supports humides ou condensants) pour un résultat durable.
- Dépose et répartition aisées du produit.
- Sèche même en conditions climatiques extrêmes et hors pluie 20 min.
- Rendement : 8 à 10 m²/L selon la nature, la porosité et le relief des fonds.
- Densité : 1,27

TEINTES	CONDITIONNEMENTS
BLANC	15 L
TEINTES PASTEL	15 L





& LASURES BÉTON (D1 / A0)

		TRAITEMENT	IMPRESSIONS	LASURES BÉTON
PRODUITS		HYDROFUGE AQUEUX	KUBIK'O FIXATEUR	KUBIK'O
 PRODUIT		Conserve l'aspect naturel du matériau. Hydrofuge et oléofuge	Facilite l'application de KUBIK'O	Valorise et relève la structure du béton
TYPE DE SUPPORT	PIERRE, BRIQUE, BÉTON POREUX, À CONSERVER BRUTS	★★	-	-
	BÉTONS NEUFS ET BRUTS DE DÉCOFFRAGE, SAINS OU POREUX	★★	★★★	★★★
	BÉTON ARCHITECTONIQUE	★★	★★★	★★★
	BÉTON RÉPARÉ, ABIMÉ OU DÉJÀ PEINT	-	-	-
	SUPPORTS POREUX / PULVÉRULENTS (EN DIRECT)	★★	-	-
	ANCIENS REVÊTEMENTS RPE, RSE OU D'IMPERMÉABILITÉ	-	-	-
	ANCIENNE PEINTURE ORGANIQUE ADHÉRENTE (EN DIRECT)	-	-	-
	SUPPORTS TRÈS STRUCTURÉS	★	-	-
CARACTÉRISTIQUES TECHNIQUES	PHASE			
	ASPECT DU FILM SEC	Invisible	Transparent	Satin
	OPACITÉ	-	*** si teinté	*
	RENDEMENT (m ² /L)	1 à 5	8 à 12	10 à 16
CARACTÉRISTIQUE ENVIRONNEMENTALE	ÉMISSIONS DANS L'AIR INTÉRIEUR	-		 
CONDITIONNEMENT	20 L	15 L	1 L - 15 L	

★ Possible mais peu recommandé ★★ Adapté ★★★ Très adapté - Inadapté
* Correct ** Bon

HYDROFUGE AQUEUX



Traitement incolore siloxané pour une protection hydrofuge et oléofuge



- Préserve le matériau de l'eau et de l'encrassement.
- Protège des effets néfastes dus à la pénétration de l'eau (gel, efflorescences...).
- Conserve l'aspect naturel du matériau.
- Applicable sur supports légèrement humides non ruisselants.
- Rendement :
 - 2 à 5 m²/L environ.
 - 1 à 2 m²/L sur subjectiles très poreux. Déterminer la quantité optimale par essai préalable.
- Densité : 1,00

TEINTES	CONDITIONNEMENTS
INCOLORE	20 L

D1 - PROTECTION ET DÉCORATION POUR BÉTON



KUBIK'O



Lasure acrylique satinée pour protéger et décorer le béton

- Protège durablement le support des eaux de ruissellement et de la carbonatation.
- Finition satinée valorisant l'esthétique.
- Met en valeur la structure naturelle des matériaux.
- Excellente durabilité des teintes.
- Rendement :
 - En 1^{re} couche : 10 à 12 m²/L
 - En 2^e couche : 12 à 16 m²/L selon la nature, la porosité et le relief des fonds.
- Densité : 1,07

TEINTES	CONDITIONNEMENTS
INCOLORE, TEINTES	1 L



KUBIK'O FIXATEUR



Impression acrylique fixante incolore

- Fixe et isole les fonds poreux et farinants.
- Favorise l'adhérence.
- Facilite l'application de la finition.
- Teintable pour une opacité optimale.
- Rendement : 8 à 12 m²/L selon la nature et la porosité des fonds.
- Densité : 1,02

TEINTES	CONDITIONNEMENTS
INCOLORE, TEINTES	15 L





KUBIK'O SILVER



Lasure acrylique satinée d'aspect métallisé

- Protège durablement le support des eaux de ruissellement et de la carbonatation.
- Finition satinée valorisant l'esthétique.
- Met en valeur la structure naturelle des matériaux.
- Apporte un aspect métallisé contemporain.
- Rendement :
 - En 1^{re} couche : 10 à 12 m²/L
 - En 2^e couche : 12 à 16 m²/L selon la nature, la porosité et le relief des fonds.
- Densité : 1,1

TEINTES		CONDITIONNEMENTS	
INCOLORE, TEINTES	5 L*	15 L*	

* Arrêt à épuisement des stocks



KUBIK'O
Copyright © SEIGNEURIE®








Les tarifs sont accessibles en flashant ce QR Code et/ou auprès de votre Conseiller Commercial et/ou de votre magasin habituel

Retrouvez nos produits sur seigneuriegauthier.com

GUIDE DE CHOIX > FILMS MINCES

	PRODUITS	MATCH ACRYL FAÇADE HYDRO P	OMATEX	TEXTOPERL	PERLANE AÉRO BAS CARBONE NOUVEAU	TEXTONE HYDRO 4X4
	PRODUIT	Temps de séchage rapide	Pouvoir couvrant élevé	Peinture organo-siloxane	Très bonne protection contre les eaux de ruissellement 	Excellente adhérence
TYPE DE SUPPORT	BÉTON ARCHITECTONIQUE	★★	★★	★★	★★	★★
	BÉTON RÉPARÉ, ABIMÉ OU DÉJÀ PEINT	★★	★★	★★	★★	★★★
	SUPPORTS POREUX / PULVÉRENTS (EN DIRECT)	-	-	-	-	★★
	ANCIENS REVÊTEMENTS RPE OU RSE	-	★	★★	★★	★★
	ANCIENS REVÊTEMENTS D'IMPERMÉABILITÉ	-	-	-	-	-
	ANCIENNE PEINTURE ORGANIQUE ADHÉRENTE (EN DIRECT)	★★	★★	★★	★★	★★★
	SUPPORTS TRÈS STRUCTURÉS	-	-	-	-	-
USAGE SPÉCIFIQUE	SOUS-BASSEMENTS ET JARDINIÈRES	★★	★★	★★	★★	★★★
	SOUS-FACES DES BALCONS	★★	★★	★★	★★	★★★
	PARTIES EXPOSÉES À L'ENCRASSEMENT	★	★★	★★	★★	★★
CARACTÉRISTIQUES TECHNIQUES	PHASE					
	ASPECT DU FILM SEC	Mat	Mat	Mat	Mat	Mat
	OPACITÉ	*	**	**	***	***
	RENDEMENT (m²/L)	6 à 8	5 à 11	3 à 10	6 à 8	6 à 8
CONDITIONNEMENT	15 L - 110 L* * sur commande	15 L	5 L - 15 L	5 L - 15 L	5 L - 15 L	

PANCRYTEX TT BAS CARBONE NOUVEAU	PANCRYTEX D2 AÉRO	PANCRYL	PERLOXANE TT	ACRILAC	SILIKAMAT D2
Applicable par Tous Temps, séchage rapide 	Hydro PLIOLITE® allégée pour une application facilitée 	Permet de travailler dans des conditions climatiques difficiles 	Siloxane Tous Temps et tous supports 	Film lisse et dur, peu encrassable	Peinture minérale conforme à la norme T30-808
★★	★★	★★	★★	★★★	★★★
★★★	★★★	★★	★★	★★	★★
★★	★★	★★★	-	-	★★★
★★	★★	-	-	-	★★
-	-	-	-	-	-
★★★	★★★	★	★★★	★	★★
-	-	★	-	-	★★
★★★	★★★	★★★	★★	-	★★★
★★★	★★★	★★★	★★	★	★
★★	★★	★★	★★★	★★★	★★★
					
Mat	Mat	Mat	Mat minéral	Satiné tendu	Mat minéral
★★★	★★★	★★	★★★	★★★	★★★
6 à 8	6 à 8	6 à 9	7 à 8	10 à 14	5 à 7
5 L - 15 L	5 L - 15 L	1 L - 5 L - 15 L	5 L - 15 L	1 L - 5 L - 15 L	15 L

★ Possible mais peu recommandé ★★ Adapté ★★★ Très adapté - Inadapté
 * Correct ** Bon *** Excellent



ACRILAC



Laque satinée acrylique pour béton, résistante à l'encrassement

- Imperméable à l'eau.
- Protège le béton de la carbonatation grâce à la haute résistance à la diffusion de CO₂.
- Forme un film lisse et dur résistant à l'encrassement.
- Excellente durabilité grâce à sa résine acrylique.
- Rendement :
 - 10 m²/L en 1^{re} couche.
 - 14 m²/L en couche pure selon la nature et la porosité et le relief des fonds.
- Densité : 1,29

TEINTES	CONDITIONNEMENTS		
BLANC	1 L	5 L	15 L
TEINTES PASTEL	1 L	5 L	15 L
OUC® TEINTES PASTEL	-	-	15 L



MATCH ACRYL FAÇADE HYDRO P



Peinture mate acrylique spéciale façade

- Application aisée.
- Projection réduite.
- Temps de séchage rapide.
- Bonne matité.
- Rendement : 6 à 8 m²/L environ.
- Densité : 1,59

TEINTES	CONDITIONNEMENTS
BLANC	15 L
TEINTES PASTEL	15 L



OMATEX



Peinture mate acrylique, intérieure/extérieure, au pouvoir couvrant

- Garnissante et opacifiante.
- Excellente perméabilité.
- Polyvalence d'utilisation en extérieur et intérieur, y compris en travaux mécanisés.
- Rendement :
 - 8 à 11 m²/L au rouleau en intérieur.
 - 6 à 9 m²/L au rouleau en extérieur.
 - 5 à 7 m²/L au pistolet haute pression en extérieur.
- Densité : 1,57

TEINTES	CONDITIONNEMENTS
BLANC	15 L
TEINTES PASTEL	15 L





PANCRYL



Peinture mate aux résines Pliolite®, haute adhérence et polyvalence

- Bonne résistance à l'encrassement.
- Résiste à l'alcalinité du ciment.
- Fixe les fonds légèrement pulvérulents.
- Laisse respirer le support tout en le protégeant des intempéries.
- Rendement : 6 à 9 m²/L.
Une majoration, fonction de la porosité et du relief du support, est à déterminer sur chantier.
- Densité : 1,53

TEINTES	CONDITIONNEMENTS		
BLANC	1 L	5 L	15 L
TEINTES PASTEL	1 L	5 L	15 L
TEINTES VIVES	-	5 L	15 L



PANCRYTEX D2 AÉRO



Peinture mate allégée aux résines Hydro Pliolite®, haute adhérence et durabilité

- Excellente adhérence sur fonds usuels.
- Remarquable résistance aux intempéries.
- Laisse respirer le support.
- Réduction forte de pénibilité.
- Rendement : 6 à 8 m²/L environ.
- Densité : 1,01

TEINTES	CONDITIONNEMENTS	
BLANC	5 L	15 L
TEINTES PASTEL	5 L	15 L
TEINTES VIVES 1	5 L	15 L
OUC® TEINTES PASTEL	5 L	15 L
OUC® TEINTES VIVES	5 L	15 L



PANCRYTEX TT BAS CARBONE



Peinture mate aux résines acryliques et copolymères recyclés pour une application par tous temps et un séchage rapide

- Tous temps et tous supports.
- Séchage rapide, hors pluie dès 20 min (à 20 °C - 50 % HR).
- Recouvrable dans la journée par temps chaud, froid et/ou humide.
- Adhérence directe sur support même condensant.
- Rendement : 6 à 8 m²/L
- Densité : 1,35

TEINTES	CONDITIONNEMENTS	
BLANC	5 L	15 L
TEINTES PASTEL	5 L	15 L
TEINTES VIVES	5 L	15 L
OUC® TEINTES PASTEL	5 L	15 L
OUC® TEINTES VIVES	5 L	15 L



NOUVEAU
CHROMATIC
 FAÇADE

PERLANE AERO BAS CARBONE

Peinture allégée d'aspect mat minéral aux résines acryliques et copolymères recyclés, additivée siloxane

- Aspect mat minéral.
- Bonne résistance aux intempéries et faible sensibilité aux salissures.
- Bonne protection contre les eaux de ruissellement et bonne perméabilité à la vapeur d'eau grâce à son co-liant hydrophobe.
- Grande facilité de manutention et d'application.
- Rendement : Surfaces lisses : 6 à 8 m²/L
- Densité : 1,17

TEINTES	CONDITIONNEMENTS	
	5 L	15 L
BLANC	5 L	15 L
TEINTES PASTEL	5 L	15 L
TEINTES VIVES	5 L	15 L
OUC® TEINTES PASTEL	5 L	15 L
OUC® TEINTES VIVES	5 L	15 L

PERLOXANE TT

Peinture allégée d'aspect mat minéral aux résines siloxanes exclusives, applicable Tous Temps et séchage rapide

- Excellente résistance aux intempéries, à l'encrassement et aux salissures.
- Adhérence directe sur support même condensant.
- Durabilité du film.
- Séchage rapide, hors pluie dès 20 mn.
- Confère aux façades un aspect mat minéral traditionnel (monuments historiques, secteurs sauvegardés,...).
- Rendement : 7 à 8 m²/L environ. Il est fonction de la nature, de la porosité du support et est à déterminer sur chantier.
- Densité : 1,18

TEINTES	CONDITIONNEMENTS	
	5 L	15 L
BLANC	5 L	15 L
TEINTES PASTEL	5 L	15 L
TEINTES VIVES 1	-	15 L
OUC® TEINTES PASTEL	5 L	15 L
OUC® TEINTES VIVES	-	15 L


CHROMATIC
 FAÇADE

SILIKAMAT D2

Peinture minérale à base de liant sol-silicate

- Excellente résistance aux intempéries, à l'encrassement et aux salissures biologiques.
- Très bonne perméabilité à la vapeur d'eau.
- Liant silicate, reminéralise le support par l'effet de silicification.
- Adapté sur anciens revêtements organiques (films minces, RSE, RPE).
- Sans ajout de biocide et de solvant.
- Rendement : environ 5 à 7 m²/L par couche, selon le support, la couche et le mode d'application.
- Densité : 1,48

TEINTES	CONDITIONNEMENTS	
	5 L	15 L
BLANC	5 L	15 L
TEINTES PASTEL	5 L	15 L
TEINTES VIVES 1	5 L	15 L


CHROMATIC
 FAÇADE





TEXTONE HYDRO 4X4



Peinture façade acrylique mate polyvalente haute performance

- Excellente adhérence sur tous supports (même humides condensants).
- Monoproduit : impression/ finition.
- Haute résistance aux intempéries et excellente tenue des teintes.
- Sèche en conditions climatiques extrêmes et hors-pluie en 20 min.
- Rendement : 6 à 8 m²/L
- Densité : 1,55

TEINTES	CONDITIONNEMENTS	
BLANC	5 L	15 L
TEINTES PASTEL	5 L	15 L
TEINTES VIVES	5 L	15 L



TEXTOPERL



Peinture acrylique et siloxane mate pour façade

- Peinture organo-siloxane.
- Mat profond.
- Excellente perméance à la vapeur d'eau.
- Assure une protection efficace contre l'encrassement dû aux intempéries.
- Rendement :
 - Fonds lisses : 8 à 10 m²/L
 - Fonds structurés au rouleau : 3 à 5 m²/L
- Densité : 1,49

TEINTES	CONDITIONNEMENTS	
BLANC	5 L	15 L
TEINTES PASTEL	5 L	15 L
TEINTES VIVES	5 L	-
OUC®	-	15 L

Info Pro






Les peintures minérales et siloxanées

Pour s'y retrouver, les normes NF T 30-808 et NF T 36-005 permettent de faire la distinction :







- Les peintures additivées, d'aspect mat minérales sont classées en famille I, 7b2/10c. Ex : TEXTOPERL et PERLANE AERO BAS CARBONE.
- Les peintures avec plus de 40 % en résine siloxane, mat minérale et hydrophobe sont classées en famille I, 10c. Ex : SILARIO et PERLOXANE TT.
- Les peintures minérales avec moins de 5 % en matière organique, sont classées en famille I, 1b. Ex : SILIKAMAT D2.



GUIDE DE CHOIX > REVÊTEMENTS

	PRODUITS	MATCH ACRYL FAÇADE D3	GARNYTEX	GARNYTEX MAT AÉRO
	 PRODUIT	Temps de séchage rapide	Spécialement adapté aux supports structurés	Polyvalence, rénovateur d'imper, résistance à l'encrassement 
TYPE DE SUPPORT	BÉTON ARCHITECTONIQUE	★	★★	★★
	BÉTON RÉPARÉ, ABIMÉ OU DÉJÀ PEINT	★	★★	★★
	SUPPORTS POREUX / PULVÉRULENTS (EN DIRECT)	-	-	★
	ANCIENS REVÊTEMENTS RPE OU RSE	★★	★★	★★★★
	ANCIENS REVÊTEMENTS D'IMPERMÉABILITÉ	-	★	★★
	ANCIENNE PEINTURE ORGANIQUE ADHÉRENTE (EN DIRECT)	★★	★★	★★
	SUPPORTS TRÈS STRUCTURÉS	★	★★★★	★★★★
USAGE SPÉCIFIQUE	PARTIES EXPOSÉES À L'ENCRASSEMENT	★★	★★	★★
CARACTÉRISTIQUES TECHNIQUES	PHASE			
	ASPECT DU FILM SEC	Mat	Velouté	Mat minéral
	OPACITÉ	*	**	**
	RENDEMENT (m ² /L)	3 à 4	3 à 7	3 à 7
	CONDITIONNEMENT	15 L	5 L - 15 L	5 L - 15 L

SEMI-ÉPAIS (D3/A0 OU A1)

GARNOXANE AÉRO	TEXTOFLEX	GARNOTEC AÉRO
<p>Le D3 siloxane et minéral</p> 	<p>Souplesse pour une polyvalence D3/I1</p>	<p>Technologie exclusive NPS®</p>  
★★	★★	★★★
★★	★★	★★
-	★	-
★★	★★	★★
-	★★★★	★★
★★	★★	★★
★★	★★★★	★★★★
★★★★	★★	★★★★
		
Mat minéral	Velouté	Mat
★★★	★★	★★
3,8 à 5	3 à 5	Peinture : 7 m ² /L/couche Revêtement : 3 m ² /L/couche
15 L	15 L	5 L - 15 L

★ Possible mais peu recommandé

★ Correct

★★ Adapté

★★ Bon

★★★ Très adapté

★★★ Excellent

- Inadapté



CHROMATIC
FAÇADE

GARNOTEC AÉRO



Peinture ou revêtement semi-épais acrylique allégé, à base de résines Pliotec®, bénéficiant de la technologie anti-encrassement (NPS)

- Productivité et rentabilité sur chantier pour peintures et revêtements D2 à I4.
- Résistance exceptionnelle à l'encrassement.
- Grande souplesse du film.
- Forte perméabilité à la vapeur d'eau.
- Rendement :
 - Peinture : 7 m²/L/couche environ.
 - Revêtement : 3 m²/L/couche environ.
 Une majoration, fonction de la porosité et du relief du support, est à déterminer sur chantier.
- Densité : 1,03

TEINTES	CONDITIONNEMENTS	
	5 L	15 L
BLANC	5 L	15 L
TEINTES PASTEL	5 L	15 L
TEINTES VIVES	5 L	15 L
OUC® TEINTES PASTEL	5 L	15 L
OUC® TEINTES VIVES	5 L	15 L

GARNOXANE AÉRO



Revêtement semi-épais allégé à 40 % de résines siloxanes, perméable et hydrophobe

- Hydrophobe, excellente résistance aux intempéries et aux salissures.
- Très haute perméabilité à la vapeur d'eau.
- Excellent enrobage du relief du support.
- Confère aux façades un aspect mat minéral traditionnel (monuments historiques, secteurs sauvegardés, etc).
- Rendement :
 - Supports lisses : 4,5 à 5 m²/L par couche environ.
 - Supports structurés : 3,8 à 4,5 m²/L environ.
- Densité :

TEINTES	CONDITIONNEMENTS	
	5 L	15 L
BLANC	5 L	15 L
TEINTES PASTEL	5 L	15 L
TEINTES VIVES 1	5 L	15 L
OUC® TEINTES PASTEL	5 L	15 L
OUC® TEINTES VIVES	5 L	15 L



CHROMATIC
FAÇADE

GARNYTEX



Revêtement semi-épais aux résines acryliques, d'aspect velouté, adapté aux supports structurés

- Produit modulable D2/A0 - D3/A1.
- Appliqué en revêtement, masque le faïençage.
- Laisse respirer le support.
- Bonne résistance aux intempéries et à l'encrassement.
- Rendement :
 - Peinture : 7 m²/L environ.
 - Revêtement : 3 m²/L environ.
 Selon la nature, la porosité et le relief du support.
- Densité : 1,45

TEINTES	CONDITIONNEMENTS	
	5 L	15 L
BLANC	5 L	15 L
TEINTES PASTEL	5 L	15 L
TEINTES VIVES	5 L	15 L



CHROMATIC
FAÇADE

Retrouvez nos produits sur seigneuriegauthier.com

Les tarifs sont accessibles en flashant ce QR Code et/ou auprès de votre Conseiller Commercial et/ou de votre magasin habituel



GARNYTEX MAT AÉRO



Revêtement semi-épais allégé aux résines acryliques et siloxanes offrant une excellente résistance

- Polyvalence peinture (D2) ou revêtement garnissant (D3).
- Spécialement adapté sur support structuré.
- Rénovateur de système d'imperméabilité.
- Excellente résistance aux intempéries et aux salissures grâce à ses propriétés hydrophobes.
- Rendement :
 - Peinture : 7 m²/L par couche environ.
 - Revêtement : 3 m²/L par couche environ.
 Une majoration, fonction de la porosité et du relief du support, est à déterminer sur chantier.
- Densité : 0,92



TEINTES	CONDITIONNEMENTS	
BLANC	5 L	15 L
TEINTES PASTEL	5 L	15 L
TEINTES VIVES 1	5 L	15 L
OUC® TEINTES PASTEL	5 L	15 L
OUC® TEINTES VIVES	5 L	15 L

MATCH ACRYL FAÇADE D3



Revêtement mat acrylique pour façade

- Bonne opacité.
- Bon garnissant.
- Bonne résistance aux intempéries.
- Excellente perméabilité à la vapeur d'eau.
- Rendement : 3 à 4 m²/L/couche.
- Densité : 1,57



TEINTES	CONDITIONNEMENTS
BLANC	15 L
TEINTES PASTEL	15 L

TEXTOFLEX



Revêtement semi-épais souple

- Permet de réaliser des revêtements 11/A2 avec un seul produit.
- Aspect mat-velouté.
- Résistance à l'encrassement.
- Excellente tenue aux intempéries et aux rayons U.V.
- Rendement :
 - Supports lisses : 250 à 500 g/m² (0,185 à 0,370 L/m²) par couche.
- Densité : 1,39



TEINTES	CONDITIONNEMENTS
BLANC	15 L
TEINTES PASTEL	15 L
TEINTES VIVES	15 L
OUC®	15 L

CRÉPI INITEX 2.0



Revêtement de peinture épais ignifugé aux résines acryliques et polysiloxanes, d'aspect mat minéral taloché fin

- Haut pouvoir garnissant pour masquer les défauts du support.
- Bonne résistance à la salissure, aux micro-organismes et à la pollution.
- Protection du support contre les intempéries.
- Bonne perméabilité à la vapeur d'eau.
- Rendement : environ 2 kg/m² selon le support et le mode d'application.
- Densité : 1,91



TEINTES	CONDITIONNEMENTS
BLANC	25 kg
TEINTES PASTEL	25 kg
TEINTES VIVES 1	25 kg
OUC® TEINTES PASTEL	25 kg
OUC® TEINTES VIVES	25 kg

CRÉPI INITEX 2.5



Revêtement de peinture épais ignifugé aux résines acryliques et polysiloxanes, d'aspect mat minéral taloché moyen

- Haut pouvoir garnissant pour masquer les défauts du support.
- Bonne résistance à la salissure, aux micro-organismes et à la pollution.
- Protection du support contre les intempéries.
- Bonne perméabilité à la vapeur d'eau.
- Rendement : environ 2,5 kg/m² selon support et le mode d'application.
- Densité : 1,93



TEINTES	CONDITIONNEMENTS
BLANC	25 kg
TEINTES PASTEL	25 kg
TEINTES VIVES 1	25 kg
OUC® TEINTES PASTEL	25 kg
OUC® TEINTES VIVES	25 kg

CRÉPI INITEX MODELABLE NPS



Revêtement de peinture épais ignifugé aux résines acryliques et polysiloxanes, d'aspect mat minéral taloché très fin

- Haut pouvoir garnissant pour masquer les défauts du support.
- Excellente résistance à la salissure, aux micro-organismes et à la pollution.
- Protection du support contre les intempéries.
- Bonne perméabilité à la vapeur d'eau.
- Rendement :
 - CRÉPI INITEX Système Lisse 2.0 : environ 1,5 kg/m² (2^e passe).
 - Produit appliqué seul :
 - Effet brut de couteau : environ 3,5 kg/m².
 - Effet épongé moyen : environ 2,8 kg/m².
 - Effet épongé doux : environ 2 kg/m².
 - Effet écrasé : environ 2 kg/m².
 - Variable en fonction du support et du mode d'application.
- Densité : 1,96



TEINTES	CONDITIONNEMENTS
BLANC	25 kg
TEINTES PASTEL	25 kg
OUC®	25 kg



SILIKAMAT TALOCHÉ 2.0



CHROMATIC
FAÇADE

Revêtement minéral épais à base de silicates de potassium, d'aspect mat minéral taloché fin

- Très bonne perméabilité à la vapeur d'eau.
- Bonne résistance aux salissures.
- Bonne tenue aux U.V.
- Aspect mat minéral taloché fin.
- Rendement : 2 kg/m² selon le support.
- Densité : 1,95

TEINTES	CONDITIONNEMENTS
BLANC	25 kg
TEINTES PASTEL	25 kg

SILIKAMAT TALOCHÉ 2.5



CHROMATIC
FAÇADE

Revêtement minéral épais à base de silicates de potassium, d'aspect mat minéral taloché moyen

- Très bonne perméabilité à la vapeur d'eau.
- Bonne résistance aux salissures.
- Bonne tenue aux U.V.
- Aspect mat minéral taloché moyen.
- Rendement : 2,5 kg/m² selon le support.
- Densité : 1,93

TEINTES	CONDITIONNEMENTS
BLANC	25 kg
TEINTES PASTEL	25 kg

Retrouvez l'ensemble de nos produits
Revêtements de Peinture Epais
dans la partie ITE





Pages 144 à 146



Les tarifs sont accessibles en flashant ce QR Code et/ou auprès de votre Conseiller Commercial et/ou de votre magasin habituel

Retrouvez nos produits sur seigneuriegauthier.com

GUIDE DE CHOIX > REVÊTEMENTS

	PRODUITS	SKINFLEX 42.1 ORGANO-SILOXANE	SKINFLEX 42.1 MONOMAT AE	PANTIFILM OS GRANITÉ
	 PRODUIT	Permet de réaliser des revêtements I1/A2 à I4/A5 avec un seul produit	Finition monoproduit mate	Masque bien les défauts du support
SPÉCIFICITÉ IMPERMÉABILITÉ	SOUS-COUCHE	Skinflex 42.1 Organo Siloxane	Skinflex 42.1 Monomat AE	Pantiflex Inter NPS
	GARNISSANT / MASQUAGE DES PONTAGES	*	**	***
TYPE DE SUPPORT	SUPPORTS BRUTS FISSURÉS	***	***	***
	ANCIENS FILMS MINCES	Etude préalable	Etude préalable	Etude préalable
	ANCIENS RSE, RPE OU IMPER	Etude préalable I1	Etude préalable I1	Etude préalable I1
	SUPPORTS IRRÉGULIERS (DÉFAUTS DE PLANIMÉTRIE)	*	*	**
	SUPPORT TRÈS STRUCTURÉS / FORT RELIEF	**	**	*
	SUPPORTS LISSES / FAIBLE RELIEF	**	**	**
	SUPPORTS TRÈS EXPOSÉS À LA POLLUTION / ENCRASSEMENT	**	**	**
CARACTÉRISTIQUES TECHNIQUES	PHASE			
	ASPECT	Mat-velouté	Mat	Mat-granité
	RENDEMENT (m ² /L)	3,33 à 5,41	2,86 à 5,00	2,33
	CONDITIONNEMENT	15 L	15 L	15 L

SOUPLES D'IMPERMÉABILITÉ (I1-I4 / A2-A5)

PANTIFILM OS	GARNOTEC AÉRO	GARNOTEC STRUCTURE NPS®
Excellente souplesse	Technologie exclusive NPS® 	Technologie exclusive NPS® 
Pantiflex Inter NPS	Pantiflex Inter NPS	Pantiflex Inter NPS
**	**	***
***	***	***
Etude préalable	Etude préalable	Etude préalable
Etude préalable I1	Etude préalable I1	Etude préalable I1
**	**	***
**	**	-
**	**	***
**	***	**
		
Mat lisse	Mat	Mat lissé-frotassé grain moyen
2,94	Peinture : 7 m²/L/couche Revêtement : 3 m²/L/couche	0,64 à 0,84
15 L	5 L - 15 L	15 L

★ Possible mais peu recommandé ★★ Adapté ★★★ Très adapté - Inadapté
* Correct ** Bon *** Excellent



GARNOTEC AÉRO



Peinture ou revêtement semi-épais acrylique allégé, à base de résines Pliotec®, bénéficiant de la technologie anti-encrassement (NPS)

- Productivité et rentabilité sur chantier pour peintures et revêtements D2 à I4.
- Résistance exceptionnelle à l'encrassement.
- Grande souplesse du film.
- Forte perméabilité à la vapeur d'eau.
- Rendement :
 - Peinture : 7 m²/L/couche environ.
 - Revêtement : 3 m²/L/couche environ.
 Une majoration, fonction de la porosité et du relief du support, est à déterminer sur chantier.
- Densité : 1,03

TEINTES	CONDITIONNEMENTS	
	5 L	15 L
BLANC	5 L	15 L
TEINTES PASTEL	5 L	15 L
TEINTES VIVES	5 L	15 L
OUC® TEINTES PASTEL	5 L	15 L
OUC® TEINTES VIVES	5 L	15 L



GARNOTEC STRUCTURÉ NPS



Revêtement semi-épais acrylique d'aspect structuré grain moyen bénéficiant de la technologie anti-encrassement

- Résistance exceptionnelle à la salissure et aux intempéries.
- Grande souplesse du film.
- S'accommode de la fissuration : imperméabilité I1 à I4.
- Forte perméabilité à la vapeur d'eau.
- Rendement :
 - Décoration ou Imperméabilité : - 1,9 à 2,2 kg/m² sur fonds lisses.
 - Jusqu'à 2,5 kg sur fonds plus structurés.
- Densité : 1,62

TEINTES	CONDITIONNEMENTS	
	5 L	15 L
BLANC	5 L	15 L
TEINTES PASTEL	5 L	15 L
TEINTES VIVES 1	5 L	15 L
OUC® TEINTES PASTEL	5 L	15 L
OUC® TEINTES VIVES	5 L	15 L



PANTIFILM OS MAT



Revêtement mat D3-I4 à base de résine acrylique et polysiloxane en phase aqueuse

- Confère à la façade un aspect mat profond.
- Conserve une excellente souplesse, même à basse température.
- Résiste aux intempéries et laisse respirer le support.
- Décore (A1/D3) et s'accommode de la fissuration (A2/I1 à A5/I4).
- Rendement : 400 g/m² (0,340 L/m²) sur fonds lisses. Une majoration, fonction du relief du support, est à déterminer sur chantier.
- Densité : 1,16

TEINTES	CONDITIONNEMENTS	
	5 L	15 L
BLANC	5 L	15 L
TEINTES PASTEL	5 L	15 L
TEINTES VIVES 1	5 L	15 L



PANTIFILM OS GRANITÉ



CHROMATIC[®]
FAÇADE

Revêtement d'imperméabilité acrylique et polysiloxane, d'aspect mat granité, pour masquer les irrégularités

- Conserve une excellente souplesse, même à basse température.
- Résiste aux intempéries et laisse respirer le support.
- Masque les petites imperfections du support.
- S'accommode de la fissuration (A2/I1 à A5/I4).
- Rendement : 600 g/m² (0,430 L/m²) sur fonds lisses.
- Une majoration, fonction du relief du support, est à déterminer sur chantier.
- Densité : 1,64

TEINTES	CONDITIONNEMENTS
BLANC	15 L
TEINTES PASTEL	15 L

PANTIFLEX INTER NPS



CHROMATIC[®]
FAÇADE

Couche acrylique intermédiaire des systèmes d'imperméabilité PANTIFILM et GARNOTEC

- Garnissante.
- S'accommode de la fissuration des supports jusqu'à 2 mm.
- Couche performante des systèmes d'imperméabilité de I2 à I4.
- Rendement : 0,210 à 0,680 L/m² (250 à 800 g/m²) selon la nature, la porosité, le relief des fonds et le système choisi.
- Densité : 1,22

TEINTES	CONDITIONNEMENTS
BLANC	15 L
TEINTES PASTEL	15 L

SKINFLEX 42-1 MONOMAT AE



CHROMATIC[®]
FAÇADE

Revêtement décoratif et d'imperméabilité, d'aspect lisse mat, non appétant pour escargot

- Monoproduit : productivité et rentabilité sur chantier.
- Grande facilité d'application grâce à une formule allégée, dépose et repartition aisées du produit.
- Mat minéral profond.
- Action revêtement non appétant pour escargots renforcée.
- Rendement : Supports lisses : 250 à 400 g/m² par couche.
- Densité : 1,16

TEINTES	CONDITIONNEMENTS
BLANC	15 L
TEINTES PASTEL	15 L
TEINTES VIVES	15 L



SKINFLEX 42-1 ORGANO-SILOXANE



CHROMATIC
FAÇADE

Revêtement d'imperméabilité d'aspect lisse velouté

- Permet de réaliser des revêtements I1/A2 à I4/A5 avec un seul produit.
- Excellent mouillage et enrobage de l'armature en classe I4/A5 (résistance à la fissuration)
- Résistance accrue à l'encrassement.
- Rendement :
Supports lisses : 250 à 400 g/m² (0,185 L/m² à 0,300 L/m²) par couche.
- Densité : 1,37

TEINTES	CONDITIONNEMENTS
BLANC	15 L
TEINTES PASTEL	15 L
TEINTES VIVES	15 L

TEXTOFLEX




CHROMATIC
FAÇADE

Revêtement semi-épais souple

- Permet de réaliser des revêtements I1/A2 avec un seul produit.
- Aspect mat-velouté.
- Résistance à l'encrassement.
- Excellente tenue aux intempéries et aux rayons U.V.
- Rendement :
Supports lisses : 250 à 500 g/m² (0,185 à 0,370 L/m²) par couche.
- Densité : 1,39

TEINTES	CONDITIONNEMENTS
BLANC	15 L
TEINTES PASTEL	15 L
TEINTES VIVES 1	15 L
OUC® TEINTES PASTEL	15 L
OUC® TEINTES VIVES	15 L



	NOM	Code DALI	Définition	Spécificités Techniques	Avantages	Cond.	
	NON EFFRANGÉ	ARMATURE SYSTÈME IMPER NON TISSÉE 2000	ITO942228U	Armature non tissée avec une structure textile composée de filaments de polyester pour systèmes d'imperméabilité I4/A5.	Armature non effrangée, fine et apprêtée pour fonds lisses. Largeur 100 cm.	Facilité de mise en œuvre. Offre un rendu esthétique.	100 mL
		GALON SYSTÈME IMPER NON TISSÉE 14 CM	ITO942229U	Armature non effrangée.	Armature non effrangée fixe et apprêtée pour fonds lisses. Largeur 14 cm.	Facilité de mise en œuvre pour le traitement des fissures localisées. Offre un rendu esthétique.	100 mL
	EFFRANGÉ	ARMATURE NON TISSÉE LS	309167550M	Armature non tissée de largeur 106 cm, avec une structure textile composée de filaments de polyester pour systèmes d'imperméabilité I4/A5.	Armature effrangée pour fonds à légers reliefs.	Facilité de mise en œuvre sur fonds à relief.	50 mL
		BANDE NT 16 EFFRANGÉE	309167350M	Armature effrangée de largeur 16 cm.	Toile polyester. Excellente performance mécanique. Permet une bonne répartition des contraintes.	Facilité de mise en œuvre. Recommandée pour des fonds à légers reliefs. Idéale pour le traitement des fissures.	50 mL
		BANDE NT 33 EFFRANGÉE	309167750M	Armature effrangée de largeur 33 cm.	Toile polyester. Excellente performance mécanique. Permet une bonne répartition des contraintes.	Facilité de mise en œuvre. Recommandée pour des fonds à légers reliefs. Idéale pour le traitement des dalles de plancher.	50 mL
		BANDE NT 50 EFFRANGÉE	309167850M	Armature effrangée de largeur 50 cm.	Toile polyester. Excellente performance mécanique. Permet une bonne répartition des contraintes.	Facilité de mise en œuvre. Recommandée pour des fonds à légers reliefs. Idéale pour le traitement des dalles de plancher.	50 mL
		BANDE POUR SOUFFLET SC 12	309162025M	Bande de pontage pour joint à soufflet.	Très grande résistance aux cisaillements. Traitement des points singuliers de la façade (joint à soufflet).	Produit spécifique pour chantiers d'imperméabilité. Facilité de mise en œuvre.	25 mL



REVETAL BALCON*



CHROMATIC[®]
FAÇADE

Peinture acrylique décorative pour balcon

- Excellente durabilité.
- Finition lisse.
- Facilement nettoyable.
- Bon garnissant.
- Rendement : 5 à 7 m²/L selon la nature, la porosité et le relief des fonds.
- Densité : 1,24

TEINTES	CONDITIONNEMENTS	
BLANC	1 L	5 L
TEINTES PASTEL	1 L	5 L
TEINTES VIVES	1 L	5 L

* Arrêt à épuisement des stocks.

SPÉCIALITÉS > Toitures

GARNYCOAT REVER



Peinture acrylique réfléchissant les rayons du soleil, pour toitures en matériaux rigides

- Réfléchit jusqu'à 80 % des rayons du soleil.
- Indice de réflectance solaire : 104.
- Augmente la durée de vie de la toiture.
- À utiliser sur support imprimé avec GARNYCOAT REVER PRIM.
- Rendement : 3-5 m²/L
- Densité : 1,20

TEINTES	CONDITIONNEMENTS
BLANC	20 L

GARNYCOAT REVER FLEX



Peinture acrylique réfléchissant les rayons du soleil, pour toitures en matériaux flexibles évoluant en fonction de la température

- Réfléchit jusqu'à 80 % des rayons du soleil.
- Indice de réflectance solaire : 104.
- Augmente la durée de vie de la toiture.
- À utiliser sur support imprimé avec GARNYCOAT REVER FLEX PRIM.
- Rendement : 4-6 m²/L
- Densité : 1,40

TEINTES	CONDITIONNEMENTS
BLANC	20 L



GARNYCOAT REVER FLEX PRIM

Impression acrylique réfléchissant les rayons du soleil, pour toitures en matériaux flexibles évoluant en fonction de la température



- Impression pour toiture en matériaux flexibles évoluant en fonction de la température.
- Peinture réfléchissante professionnelle conçue pour réduire l'absorption de chaleur et éviter la surchauffe des toitures afin de conserver des températures fraîches à l'intérieur des bâtiments.
- À utiliser en 1^{re} couche pour le système GARNYCOAT REVER FLEX.
- Rendement : 3-6 m²/L
- Densité : 1,40

TEINTES	CONDITIONNEMENTS
BLANC	20 L

GARNYCOAT REVER PRIM

Impression acrylique réfléchissant les rayons du soleil, pour toitures en matériaux rigides



- Impression toitures rigides.
- À utiliser en 1^{re} couche pour le système GARNYCOAT REVER.
- Rendement : 3-5 m²/L
- Densité : 1,20

TEINTES	CONDITIONNEMENTS
BLANC	20 L

GARNYCOAT TOITURES

Peinture acrylique décorative pour rénovation de toiture



- Protège les toitures de l'encrassement.
- Excellente résistance aux intempéries.
- Compatible avec les principaux types de toitures.
- Bonne perméabilité à la vapeur d'eau.
- Rendement : 5 m²/L par couche, selon le support et le mode d'application.
- Densité : 1,29

TEINTES	CONDITIONNEMENTS
TEINTES VIVES 1	15 L
ARDOISE, BRUN	15 L

CHROMATIC
FAÇADE



PARAGRAF IMPRESSION



Impression polyuréthane monocomposante pour système anti-graffiti

- Monocomposante.
- Sous-couche transparente pour subjectile brut.
- Impression pour système PARAGRAF.
- Rendement : 9 à 12 m²/L environ.
- Densité : 1,00

TEINTES	CONDITIONNEMENTS
INCOLORE	5 L

PARAGRAF NETTOYANT



Nettoyant en phase solvant pour éliminer les graffitis dans le système anti-graffiti PARAGRAF

- Recommandé sur supports traités avec les vernis PARAGRAF.
- Aspect gélifié facilitant l'application sur surfaces verticales.
- Permet de conserver l'esthétique du support.
- Rendement : 8 à 12 m²/L environ.
- Densité : 1,03

TEINTES	CONDITIONNEMENTS
INCOLORE	5 L

PARAGRAF VERNIS MAT



Vernis polyuréthane bi-composant d'aspect mat pour système anti-graffiti

- Produit de protection facilitant l'élimination des graffitis.
- Permet la conservation de l'esthétique.
- Rendement : 8 à 12 m²/L environ.
- Densité : 1,10

TEINTES	CONDITIONNEMENTS
VERNIS INCOLORE	2,5 L
DURCISSEUR	1 L





PARAGRAF VERNIS SATIN



Vernis polyuréthane bi-composant d'aspect satin pour système anti-graffiti

- Produit de protection facilitant l'élimination des graffitis.
- Rendement : 8 à 12 m²/L environ.
- Permet la conservation de l'esthétique.
- Densité : 1,10

TEINTES	CONDITIONNEMENTS
VERNIS INCOLORE	2,5 L
DURCISSEUR	1 L

SPÉCIALITÉS > Additifs



PPG QUICK SET ADDITIF "REVÊTEMENT DE FINITION"



Additif permettant d'accélérer la mise hors-pluie de certains revêtements de finition

- Mise hors d'eau du chantier.
- Densité : 1,06
- Permet d'accélérer la mise hors-pluie de finitions des systèmes d'Isolation Thermique par l'Extérieur, de la gamme PANTIFILM et du GARNYTEX AÉRO.

TEINTES	CONDITIONNEMENTS
INCOLORE	250 mL





CRÉPI INITEX 2.0 - REVITHERM EP BOIS - Blanc Valloir CH2 0108
Chantier ITE - Saint Médard en Jalles - Copyright © SEIGNEURIE®

ISOLATION THERMIQUE PAR L'EXTÉRIEUR (I.T.E)

P. 102-156

■ GUIDE DE CHOIX DES SYSTÈMES D'ISOLATION THERMIQUE PAR L'EXTÉRIEUR.....	104
■ AQUAPANEL ENDUIT EP THERM.....	106
■ AQUABOARD & AQUAPANEL ENDUIT INITEX.....	107
■ REVITHERM EP.....	108
■ REVITHERM EP BOIS.....	109
■ REVITHERM EP LAINE MINÉRALE.....	110
■ REVITHERM EP RÉSOL.....	111
■ REVITHERM EP ISO ENT.....	112
■ REVITHERMONO INITEX.....	113
■ REVITHERMONO INITEX COB.....	114
■ DOMAINE D'EMPLOI DES ACCESSOIRES.....	115
■ DESCRIPTIF DE MISE EN ŒUVRE DES SYSTÈMES D'ENDUIT SUR ISOLANT.....	116
■ DESCRIPTIF DE MISE EN ŒUVRE DES SYSTÈMES BARDAGE AQUAPANEL OUTDOOR.....	117
■ GAMME PRODUITS.....	118
1. Protection des façades.....	118
2. Profilés rails de départ en PVC.....	118
3. Fixations des profilés de départ.....	118
4. Profilés rails de départ en aluminium.....	119
5. Pièces pour l'alignement des profilés en aluminium.....	120
6. Profilés d'arrêt PVC.....	120
7. Profilés rails latéraux.....	121
8. Profilés de couronnement.....	122
9. Mousse imprégnée pour la jonction de l'isolant contre une baie.....	123
10. Produits de collage et calage de l'isolant.....	123
11. Isolants en Fibre de bois.....	124
12. Isolants en Mousse résolique.....	125
13. Isolants en Laine Minérale (panneaux et bandes coupe-feu).....	125
14. Isolants en Polystyrène Expandé.....	128
15. Système d'Isolation Enterrée Revitherm EP Iso Ent.....	131
16. Plaques Aquapanel Outdoor + accessoires Aquapanel.....	132
17. Guide de choix des fixations.....	133
18. Chevilles pour la pose en calé-chevillé.....	134
19. Chevilles pour MOB et COB.....	136
20. Outils et accessoires pour chevilles.....	138
21. Mousse de remplissage entre panneaux isolants.....	138
22. Couches de base.....	139
23. Profilés PVC.....	140
24. Armatures renforcées et normales.....	143
25. Couches d'impression.....	143
26. Crépi Initex.....	144
27. Panti Initex N°2.....	145
28. Gamme Silikamat.....	145
29. Crépitex TR.....	146
30. Minerstyl poudre et liant.....	146
31. Modénatures.....	147
32. Systèmes de report de gond avec fixations.....	148
33. Arrêts de volet battant.....	148
34. Butées de volet battant pour espagnolette, avec fixations.....	148
35. Fixations pour ouvrages annexes.....	148
36. Supports de fixation à rupteur de ponts thermiques.....	150
37. Tarauds, forêts pour fixation des gonds, arrêts et taquets de volets.....	153
38. Outillage manuel et mécanisé.....	153
■ ENTRETIEN ET RÉNOVATION I.T.E.....	156

Le tableau ci-après définit pour chaque système le type de fixation en fonction du support ou du type de bâtiment.

Système	Descriptif
AQUAPANEL ENDUIT EP THERM	 Système bardage à lame d'air ventilé, en poudre à mélanger avec de l'eau, toutes saisons. Plaque support d'enduit Aquapanel Outdoor, fixée sur ossatures métal ou bois. Euroclass A
AQUABOARD ENDUIT INITEX	 Système bardage à lame d'air ventilé, couche de base prête à l'emploi, fibrée et ignifugée , existe en version FH, période Froide et Humide. Plaque support d'enduit Aquapanel Outdoor, fixée sur ossatures métal ou bois. Euroclass A.
REVITHERM EP	 Système en poudre à mélanger avec de l'eau, toutes saisons. Isolant Polystyrène Expansé avec bande de recouvrement en Laine de Roche, fixé par collage ou calage-chevillage. Euroclass B.
NOUVEAU REVITHERM EP BOIS	 Système en poudre à mélanger avec de l'eau, toutes saisons. Isolant Fibre de Bois, fixé par calage-chevillage. Euroclass B.
REVITHERM EP LM	 Système en poudre à mélanger avec de l'eau, toutes saisons. Isolant Laine Minérale, fixé par calage-chevillage. Euroclass A.
REVITHERM EP RÉSOL	 Système en poudre à mélanger avec de l'eau, toutes saisons. Isolant mousse résolique, fixé par calage-chevillage. Euroclass B.
REVITHERM EP ISO ENT	 Système d'isolation drainante pour les parties enterrées. Isolant Polystyrène haute densité collé sur support brut ou revêtu d'une étanchéité conforme au DTU.
REVITHERMONO INITEX	 Système en pâte prête à l'emploi, fibrée et ignifugée, existe en version FH, période Froide et Humide. Isolant Polystyrène Expansé avec bande de recouvrement en Laine de Roche, fixé par collage ou calage-chevillage. Euroclass B.
REVITHERMONO INITEX COB	 Système en pâte prête à l'emploi pour la Maison et Construction Ossature Bois. Isolant Polystyrène fixé par collage sur support neuf et brut. Euroclass B.

		Support		Parties enterrées	Construction Ossature Bois	Maison et collectif ≤ 28 mètres	Collectif ≥ 28 mètres	ERP**	IGH***
		Brut	Revêtu						
	Ossature métal ou bois	✓	✓		✓	✓	✓*	✓	✓*
	Ossature métal ou bois	✓	✓		✓	✓	✓*	✓	✓*
	Collé	✓				✓		✓	
	Calé-chevillé		✓						
	Calé-chevillé	✓	✓			✓		✓	
	Calé-chevillé	✓	✓			✓	✓	✓	✓
	Calé-chevillé	✓	✓			✓		✓	
	Collé	✓	✓	✓					
	Collé	✓				✓		✓	
	Calé-chevillé		✓						
	Collé	✓			✓				

* Ossature métal uniquement

** Etablissement Reçevant du Public

*** Immeuble de Grande Hauteur

AQUAPANEL ENDUIT EP THERM

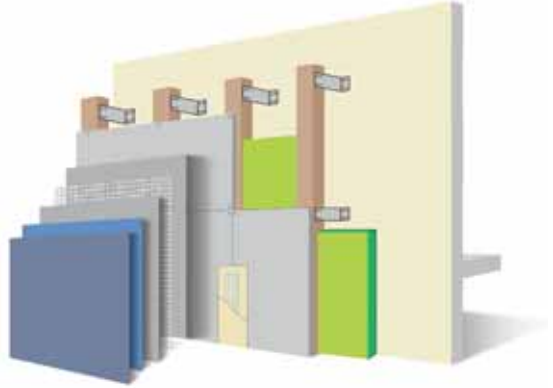
SYSTÈME POUDRE & EAU

Plaque support d'enduit Aquapanel Outdoor,
Isolant en laine minérale

DTA Knauf 2.2/12-1529 V3.2 ou V4*

* Version du DTA en cours

CARACTÉRISTIQUES	AVANTAGES
Poudre ciment à mélanger avec 24 % d'eau environ	Gâchage à consistance contrôlée Gestion des déchets facilitée
Système bardage lame d'air ventilé	S'adapte à toutes les configurations de supports
Application d'un produit d'impression	Masque le fond en cas de finition structurée
Applicable aux isolants en laine minérale	Excellente performance thermique
Conforme au Guide de préconisation incendie des systèmes d'isolation thermique extérieure par bardage à lame d'air ventilé	Excellente résistance au feu, sécurité et fiabilité, logements, ERP et IGH
Plaque Support rigide	Forte résistance mécanique (Q4)



SYSTÈME	BARDAGE LAME D'AIR VENTILÉ
Support	Parois verticales en béton ou maçonneries et sur constructions ossatures bois
Ossature	Aluminium, acier ou bois
Isolant	Laine minérale
Plaque support d'enduit	Plaque Aquapanel Outdoor
Couche de base	Enduit EP Therm
Armature normale	Armature 500
Impression	Revitherm Prim ou Silikamat Prim
Revêtements de finition	Crépi Initex 2.0 Crépi Initex 2.5 Crépi Initex Système Lisse 2.0 Panti Initex N°2 Silikamat Taloché 2.0 Silikamat Taloché 2.5 (excepté sur support bois)

► Nos systèmes évoluant sans cesse, nous vous conseillons de vous reporter aux ETA et DTA en vigueur.

Retrouvez nos produits sur seigneuriegauthier.com

AQUABOARD & AQUAPANEL ENDUIT INITEX

SYSTÈME PÂTE PRÊTE À L'EMPLOI IGNIFUGÉE

Plaque support d'enduit Aquapanel Outdoor,
Isolant en laine minérale

DTA Knauf 2.2/12-1529 V3.2 ou V4

DTA Siniat 2.2/14-1632 V4

CARACTÉRISTIQUES	AVANTAGES
Pâte organique fibrée et ignifugée 100 % prête à l'emploi	Pas de mélange, produit souple, grande résistance à la fissuration
Existe en verison FH	Formation d'une protection de surface en période froide et humide
Pas d'application d'un produit d'impression	Rapidité de mise en œuvre, gain de temps
Système bardage lame d'air ventilé	S'adapte à toutes les configurations de supports
Applicable aux isolants en laine minérale	Excellente performance thermique
Conforme au Guide de préconisation incendie des systèmes d'isolation thermique extérieure par bardage à lame d'air ventilé	Excellente résistance au feu, sécurité et fiabilité, logements, ERP et IGH
Plaque Support rigide	Forte résistance mécanique (Q4)



SYSTÈME	BARDAGE LAME D'AIR VENTILÉ
Support	Parois verticales en béton ou maçonneries et sur constructions ossatures bois
Ossature	Aluminium, acier ou bois
Isolant	Laine minérale
Plaque support d'enduit	Plaque Knauf Aquapanel Outdoor et Siniat Aquaboard
Couche de base	Enduit Initex
Armature normale	Armature 500
Revêtements de finition	Crépi Initex 2.0 Crépi Initex 2.5 Panti Initex N°2

► Nos systèmes évoluant sans cesse, nous vous conseillons de vous reporter aux ETA et DTA en vigueur.


REVITHERM EP

SYSTÈME POUDRE & EAU

Isolant Polystyrène avec bande de recouplement en Laine de Roche

ETA-15/0455 V2 & DTA 7/17-1675 V4

CARACTÉRISTIQUES	AVANTAGES
Poudre ciment à mélanger avec 24 % d'eau environ	Gâchage et consistance contrôlée. Gestion de déchets facilitée
Système collé et calé-chevillé	S'adapte à toutes les configurations de supports
Application de produit d'impression	Masque le fond en cas de finition structurée
Applicable sur isolants polystyrènes	Excellente performance thermique
Conforme au Guide de Préconisations Incendie ETICS-PSE V2	Sécurité et fiabilité, logements et ERP



SYSTÈME	COLLÉ	CALÉ-CHEVILLÉ
Support	Neuf et brut Ancien et décapé	Ancien non brut
Produit de collage et de calage	Colle PSE-LdR ou Enduit EP Therm	
Isolant	Gamme des panneaux Iso BD, PolyGraphy et DuoGraphy	
Fixation	-	Cheville rosace
Couche de base	Enduit EP Therm	
Armature renforcée*	Armature HR	
Armature normale	Armature 500	
Impression	Revitherm Prim ou Silikamat Prim	
Revêtement de finitions	Crépi Initex 2.0 Crépi Initex 2.5 Crépi Initex Système Lisse 2.0 Panti Initex N°2 Crépitex TR 2.0 - Crépitex TR 2.5	Silikamat Taloché 2.0 Silikamat Taloché 2.5 Plaquette Terre Cuite Minerstyl

* Utilisé principalement en Rdc, nécessite une passe supplémentaire de couche de base.

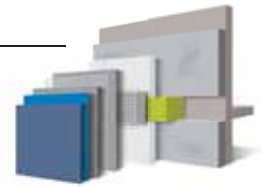
REVITHERM EP SURISO

Pour la mise en œuvre d'un système Revitherm EP LM sur une Isolation Thermique Extérieure existante.

Permet de conserver et renforcer la performance thermique de l'isolation existante, pour s'adapter aux nouvelles réglementations thermiques.

Mise en œuvre calée-chevillée.

L'ETICS Polystyrène existante doit être décaissée pour appliquer les bandes de recouplement en Laine de Roche collée et chevillée, jusqu'au support.




REVITHERM EP MINERBRICK

Pour obtenir un aspect Terre Cuite en finition d'un système ETICS sur polystyrène.

La finition du système Revitherm EP est remplacée par la mise en œuvre de plaquette Terre Cuite collée sur la couche de base armée préalablement chevillée.

Mise en œuvre calée-chevillée uniquement.

Permet également de renforcer la tenue au choc en partie basse d'un ouvrage jusqu'à 9 m hors pointe de pignon.



► Nos systèmes évoluant sans cesse, nous vous conseillons de vous reporter aux ETA et DTA en vigueur.

Retrouvez nos produits sur seigneuriegauthier.com

REVITHERM EP BOIS


SYSTÈME POUDRE & EAU

Isolant Fibre de Bois

ETA-21/0368 & DTA 7/22-1791 V1

CARACTÉRISTIQUES	AVANTAGES
Poudre ciment à mélanger avec 24 % d'eau environ calage et couche de base	Gâchage à consistance contrôlée en période froide et humide Gestion des déchets facilitée
Système calé chevillé	S'adapte à toutes les configurations de supports
Application d'un produit d'impression	Masque le fond en cas de finition structurée
Isolant en fibre de bois	Isolant bio-sourcée, à faible impact carbone
Système sous APL* Conforme aux règles de sécurité incendie	Résistance au feu B, sécurité et fiabilité, logements familles 1, 2 et 3, locaux ERP 1 ^{er} groupe

NOUVEAU



SYSTÈME	CALÉ-CHEVILLÉ
Support	Neuf et brut et ancien, brut et revêtu
Produit de collage et de calage	Colle PSE-LdR ou Enduit EP Therm
Isolant	Isolant fibre de bois : Steico Proteck L Dry, Isover Multisol 110 et Multisol 140
Fixation	Cheville rosace à visser
Couche de base	Enduit EP Therm
Armature renforcée*	Armature HR
Armature normale	Armature 500
Impression	Revitherm prim ou Silikamat Prim Optionnel sur Crépi Initex 2.0 et 2.5 FH
Revêtement de finitions	Crépi Initex 2.0 Crépi Initex 2.5 Crépi Initex Système Lisse 2.0 Panti Initex N°2 Silikamat Taloché 2.0 Silikamat Taloché 2.5

Appréciation de Laboratoire.

► Nos systèmes évoluant sans cesse, nous vous conseillons de vous reporter aux ETA et DTA en vigueur.


REVITHERM EP LM

SYSTÈME POUDRE & EAU

Isolant Laine Minérale

ETA-15/0457 V4 & DTA 7/17-1678 V3
ATEX 3174-V1

CARACTÉRISTIQUES	AVANTAGES
Poudre ciment à mélanger avec 24 % d'eau environ	Gâchage et consistance contrôlée Gestion de déchets facilitée
Système calé-chevillé	S'adapte à toutes les configurations de supports
Application de produit d'impression	Masque le fond en cas de finition structurée
Applicable sur les isolants Laine minérale	Excellente performance thermique
Conforme au règles de sécurité incendie	Sécurité et fiabilité, logements, ERP et IGH



SYSTÈME	CALÉ-CHEVILLÉ
Support	Neuf et ancien, brut et revêtu
Produit de collage et de calage	Colle PSE-LdR ou Enduit EP Therm
Isolant	Gamme des panneaux Laine Minérale : Laine de Roche : Knauf Insulation FKD Max C2, Isover ETICS35, Termolan RECOAT+ Rockwool : Ecorock Duo PR, Ecorock Mono, Ecorock Duo Laine de verre : Isocompact
Fixation	Cheville rosace, pistocellement sur LDR
Couche de base	Enduit EP Therm
Armature renforcée*	Armature HR
Armature normale	Armature 500, Treillis 4x4
Impression	Revitherm Prim (optionnellement) ou Silikamat Prim
Revêtement de finitions	Crépi Initex 2.0 Crépi Initex 2.5 Crépi Initex Système Lisse 2.0 Panti Initex N°2 Crépitéx TR 2.0 Crépitéx TR 2.5 Silikamat Taloché 2.0 Silikamat Taloché 2.5 Effet pierre : Minerstyl Plaquette Terre Cuite*

* Utilisé principalement en Rdc, nécessite une passe supplémentaire de couche de base.


REVITHERM EP LM SURISO

Pour la mise en œuvre d'un système Revitherm EP LM sur une Isolation Thermique Extérieure existante.

Permet de conserver et renforcer la performance thermique de l'isolation existante, pour s'adapter aux nouvelles réglementations thermiques.

Mise en œuvre calée-chevillée uniquement.

L'ETICS Polystyrène existante doit être préalablement décaissée pour mettre en œuvre une première bande de recouvrement en Laine de Roche, collée et chevillée au support.




REVITHERM EP LM MINERBRICK

Pour obtenir un aspect Terre Cuite en finition d'un système ETICS sur Laine Minérale.

La finition du système Revitherm LM est remplacée par la mise en œuvre de plaquette Terre Cuite collée sur la couche de base armée préalablement chevillée.

Mise en œuvre calée-chevillée uniquement.

Permet également de renforcer la tenue au choc en partie basse d'un ouvrage jusqu'à 9 m hors pointe de pignon.



► Nos systèmes évoluant sans cesse, nous vous conseillons de vous reporter aux ETA et DTA en vigueur.

Retrouvez nos produits sur seigneuriegauthier.com


REVITHERM EP RÉSOL

SYSTÈME POUDRE & EAU

Isolant en Mousse Résolique

ETA 22/0546 V1 & DTA 7/23-1798 V1

CARACTÉRISTIQUES	AVANTAGES
Poudre ciment à mélanger avec 24 % d'eau environ Collage calage et couche de base	Gâchage à consistance contrôlée en période froide et humide Gestion des déchets facilitée
Système Calé Chevillé	S'adapte à toutes les configurations de supports
Application d'un produit d'impression	Masque le fond en cas de finition structurée
Isolant mousse résolique $\lambda = 0,022\text{W/m.K}$	Meilleure performance thermique du Marché Réduction de l'épaisseur du système Etics
Systèmes DTA et APL*	Excellente résistance au feu B, sécurité et fiabilité, logements familles 1, 2 et 3, locaux ERP 1 ^{er} groupe



SYSTÈME	CALÉ-CHEVILLÉ
Support	Neuf et ancien, brut et revêtu
Produit de calage	Colle PSE-LDR ou Enduit EP therm
Isolant	Mousse résolique Kooltherm K5
Fixation	Cheville rosace
Couche de base	Enduit EP Therm
Armature renforcée**	Armature HR
Armature normale	Armature 500, Treillis 4x4
Impression	Revitherm Prim (optionnellement) ou Silikamat Prim
Revêtements de finition	Crépi Initex 2.0 Crépi Initex 2.5 Panti Initex N°2 Silikamat Taloché 2.0 Silikamat Taloché 2.5 Effet pierre : Minerstyl

* Appréciation de Laboratoire.

** Utilisé en Rdc, nécessite une passe supplémentaire de couche de base.


► Nos systèmes évoluant sans cesse, nous vous conseillons de vous reporter aux ETA et DTA en vigueur.

REVITHERM EP ISO ENT

SYSTÈME POUDRE & EAU

Isolant PSE haute densité drainant
sous cahier des charges SEIGNEURIE®

CARACTÉRISTIQUES	AVANTAGES
Couche de base ENDUIT EP THERM Poudre ciment à mélanger avec 24 % d'eau	Gâchage à consistance contrôlée en période froide et humide Gestion des déchets facilitée
Mise en œuvre jusqu'à 15 cm au-delà du terrain naturel	Traitement des ponts thermiques au niveau des nez de dalles de rez-de-chaussée
Isolant Haute densité drainant	Excellente performance thermique
Collage avec l'Enduit EP Therm	Système complet de la finition à la jonction avec le système en façade
Application d'un produit d'impression Revitherm Prim	Masque le fond en cas de finition structurée
Finition Perloxane TT (2 couches) sur Revitherm Prim	Excellente durabilité, résistant à l'encrassement



SYSTÈME	COLLÉ
Produit de collage	Enduit EP Therm
Support	Neuf et brut Ancien et décapé
Isolant	PSE BD Haute densité drainant
Couche de base	Enduit EP Therm
Armature renforcée	Armature HR
Armature normale	Armature 500
Impression	Revitherm Prim
Revêtements de finition	Perloxane TT (2 couches)

► Nos systèmes évoluant sans cesse, nous vous conseillons de vous reporter aux ETA et DTA en vigueur.


REVITHERMONO INITEX

SYSTÈME PÂTE PRÊTE À L'EMPLOI INIFUGÉE

Isolant polystyrène avec bande de recouvrement en Laine de Roche

ETA-15/0420 V2 et DTA 7/17-1715 V2

CARACTÉRISTIQUES	AVANTAGES
Pâte organique fibrée et ignifugée 100 % prête à l'emploi	Pas de mélange, produit souple, grande résistance à la fissuration
Existe en version FH	Formation d'une protection de surface en période froide et humide
Pas d'application de produit d'impression	Rapidité de mise en œuvre, gain de temps
Applicable sur tous les isolants polystyrènes	Excellente performance thermique
Conforme au Guide de Préconisations Incendie ETICS-PSE V2	Sécurité et fiabilité, logements et ERP*



SYSTÈME	COLLÉ	CALÉ-CHEVILLÉ
Support	Neuf et brut Ancien et décapé	Ancien non brut Planimétrie moyenne
Produit de collage et de calage	Colle PSE-LdR ou Enduit Initex	
Isolant	Gamme des panneaux Iso BD, PolyGraphy et DuoGraphy Bande Isover TF - Bande Mono Ecorock - Bande Smartwall Fire Guard	
Fixation	-	Cheville rosace
Couche de base	Enduit Initex	
Armature renforcée**	Armature HR	
Armature normale	Armature 500	
Revêtement de finitions	Crépi Initex 2.0 Crépi Initex 2.5 Crépi Initex Système Lisse 2.0	Panti Initex N°2 Effet pierre : Minerstyl

** Utilisé en Rdc, nécessite une passe supplémentaire de couche de base.

REVITHERMONO INITEX SURISO

Pour la mise en œuvre d'un système Revithermono Initex sur une Isolation Thermique Extérieure existante.

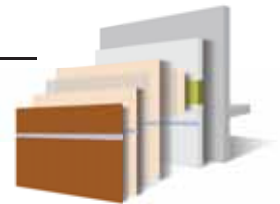
Permet de conserver et renforcer la performance thermique de l'isolation existante, pour s'adapter aux nouvelles réglementations thermiques. Mise en œuvre calée-chevillée. L'ETICS existante doit être décaissée pour appliquer les bandes de recouvrement en Laine de Roche jusqu'au support.



REVITHERMONO BOSSAGE

Pour la mise en œuvre d'un système Revithermono Initex avec l'effet décoratif du joint creux.

Permet de conserver l'esthétique de la façade en recréant le joint creux dans l'épaisseur de l'isolant.



► Nos systèmes évoluant sans cesse, nous vous conseillons de vous reporter aux ETA et DTA en vigueur.

* Etablissement Receiving du Public.


REVITHERMONO INITEX COB

SYSTÈME PÂTE PRÊTE À L'EMPLOI IGNIFUGÉE

Isolant en Polystyrène Expandé

Avis Technique 7/19-1769 V1

CARACTÉRISTIQUES	AVANTAGES
Pâte organique fibrée et ignifugée 100 % prête à l'emploi Collage et couche de base	Pas de mélange, produit souple, grande résistance à la fissuration
Existe en verison FH	Formation d'une protection de surface en période froide et humide
Pas d'application d'un produit d'impression	Rapidité de mise en œuvre, gain de temps
Collage points singuliers avec la Mousse Polyuréthane Fix Express Rubson	Séchage très rapide et excellente adhérence, gain de temps
Applicable à tous les isolants en polystyrène	Excellente performance thermique
Conforme au règles de sécurité incendie et au CPT 3729 V2 du CSTB	Sécurité et fiabilité, logements 1 ^{ère} et 2 ^{ème} familles et ERP R+2/9 m de hauteur maximum, hors pointes de pignon



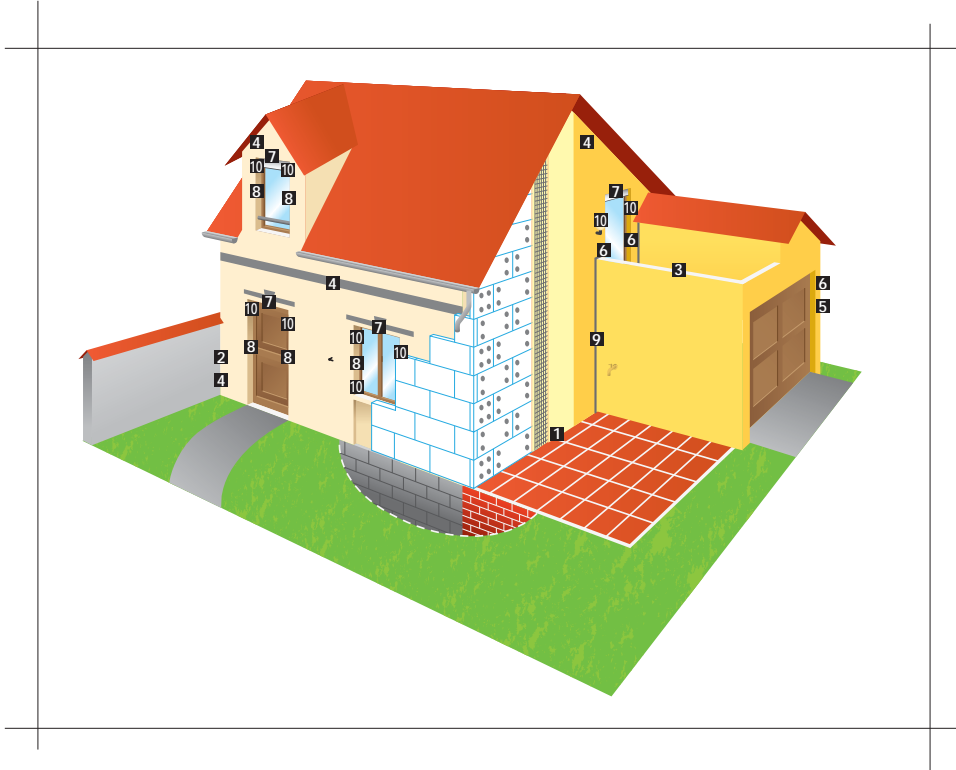
SYSTÈME	COLLÉ
Support	Neuf, panneaux OSB 3 et 4, panneau de particules CTBH, panneau contreplaqué CTBX
Produit de collage	Enduit Initex, Mousse de collage Illbruck*
Isolant	Gamme des panneaux Iso BD, Polygraphy et Duography
Cheilles points singuliers	Cheville à visser à rosace
Couche de base	Enduit Initex
Armature renforcée**	Armature HR
Armature normale	Armature 500
Impression	Revitherm Prim
Revêtements de finition	Crépi Initex 2.0 Crépi Initex 2.5 Crépi Initex Système Lisse 2.0 Panti Initex N°2 Effet pierre : Minerstyl

* Produit à utiliser uniquement pour le collage de l'isolant dans les points singuliers.

** Utilisé en Rdc, nécessite une passe supplémentaire de couche de base.

► Nos systèmes évoluant sans cesse, nous vous conseillons de vous reporter aux ETA et DTA en vigueur.

Retrouvez nos produits sur seigneuriegauthier.com



- | | | | |
|----------|-----------------------------------|-----------|---|
| 1 | Profilé rail de départ | 6 | Profilé d'angle PVC + fibre |
| 2 | Profilé latéral NP | 7 | Profilé goutte d'eau PVC + fibre |
| 3 | Profilé de couronnement NP | 8 | Profilé arrêt PVC + fibre |
| 4 | Compriband TRS® PC | 9 | Profilé PVC JD + fibre E |
| 5 | Profilé d'angle PVC | 10 | Fibre d'angle préformée |

La réalisation d'un chantier d'Isolation Thermique Extérieure de systèmes d'enduit sur isolant nécessite :

ÉTAPE PRÉPARATOIRE

(se reporter au CPT 3035 V3 et aux DTA en vigueur)

Choix du mode de fixation et du système en fonction :

- de la nature du support
- du type d'ouvrage (nombre de niveaux, établissement recevant du public, logements collectifs, IGH etc.)
- de la zone d'implantation de l'ouvrage

Tests d'arrachement :

Dans le cas d'un support ancien douteux ou inconnu, pour un système mécanique et afin de déterminer la tenue à la dépression au vent, il peut être utile de pratiquer des tests d'arrachement.

Réparation du support :

En cas de maçonnerie fortement dégradée, procéder à la réparation du support avec un mortier adapté.

ÉTAPE 1

Pose des **Profilés Rail de départ** en aluminium ou en PVC réglable selon l'épaisseur de l'isolant, à l'aide de fixations mécaniques placées tous les 16 ou 30 cm, à 15 cm du terrain naturel. Au besoin, procéder de façon identique pour les profils d'arrêt latéral **Profilé Latéral NP** ou supérieur **Profilé de Couronnement NP**.

ÉTAPE 2

Mise en place de l'isolant :

Avec le mortier de collage pour les systèmes collés

ou avec le mortier de calage pour les systèmes calés chevillés.

Lorsque celui-ci est sec, mettre en place les chevilles rosaces selon le plan de chevillage des DTA.

Remarque 1 : en cas de jonction avec une maçonnerie ou un châssis de baie, ne pas oublier la pose d'un joint à expansion

Comriband® TRS PC

Remarque 2 : en cas de plaques non jointives (< 10 mm de large), remplir les vides avec de la mousse expansive isolante.

ÉTAPE 3

Préparation de la surface de l'isolant par ponçage soigné et rebouchage éventuel des têtes de chevilles trop enfoncées, à l'aide de l'enduit de base.

ÉTAPE 4

Traitement des points singuliers par la mise en place des profils en PVC (linteau, angle, joint de dilatation, etc) et des mouchoirs aux angles des baies et des jonctions des profilés aluminium.

ÉTAPE 5

Mise en place des armatures dans la couche de base :

1 dite "de renfort" **Armature HR**, marouflée dans l'enduit de base, pose bord à bord, au niveau des Rdc afin d'assurer la résistance du système aux chocs et aux poinçonnements.

2 dite "normale" **Armature 500** ou **Treillis 4x4** marouflée dans l'enduit de base, pose des lés en recouvrement de 10 cm.

Remarque : en cas d'emploi d'une couche de base additionnée de ciment, appliquer une impression régulatrice.

ÉTAPE 6

Mise en œuvre du revêtement de finition choisi : de type organique ou minéral.



Votre magasin a choisi CHROMATIC® FAÇADE, le référentiel des teintes spécialement conçues pour l'extérieur et recommande l'utilisation des technologies CHROMATIC SYSTEM® et "Outside Unlimited Colors" (OUC).



La réalisation d'un chantier d'Isolation Thermique Extérieure en bardage Aquapanel Outdoor nécessite :

ÉTAPE PRÉPARATOIRE

(se reporter au CPT 3194-V2 pour le bardage avec ossature métallique, ou CPT 3316 et ses modificatifs 3422 et 3585 pour le bardage avec ossature bois et aux DTA en vigueur)

Préparation du support conformément aux documents techniques en vigueur.

Pose des ossatures métalliques ou bois et leurs fixations par l'entreprise de pose de bardage.

Pose de l'isolant minéral certifié ACERMI et conforme aux cahiers CSTB 3194 V2, 3316 V2 et 3586 V2.

ÉTAPE 1

Pose des plaques **Aquapanel Outdoor** conformément au DTA en vigueur et les recommandations de l'industriel Knauf Bâtiment.

Le vissage des plaques se fait à l'aide :

- des **vis Aquapanel TTPC** pour l'ossature Bois.
- des **vis Aquapanel TTPF** pour l'ossature Acier.
- des **vis inox façade Alu** pour l'ossature Alu.

Il est nécessaire de poser 15 vis par plaque d'environ 1 m².

ÉTAPE 2

Jointoiment des plaques :

Sur chaque jonction de plaques :

- Application d'une couche d'**enduit à joint Aquapanel**.
- Marouflage de la **bande à joint Aquapanel**.

Recouvrement des têtes de vis par l'enduit couche de base (**enduit Initex** ou **enduit EP Therm** le cas échéant).

ÉTAPE 3

Renforcement des angles :

Renforcement des angles par l'application de l'enduit couche de base (**enduit Initex** ou **enduit EP Therm** le cas échéant).

- Application d'un **profil d'angle + trame**.
- Marouflage du profil d'angle + trame avec l'**enduit couche de base**.

ÉTAPE 4

Traitement des points singuliers par la mise en place des profils en PVC (linteau, angle, joint de dilatation, etc) et des mouchoirs aux angles des baies.

ÉTAPE 5

Mise en place des armatures dans la couche de base :

Dite "normale" **Armature 500** marouflée dans l'enduit de base, pose des lés en recouvrement de 10 cm.

Remarque : en cas d'emploi d'une couche de base additionnée de ciment, appliquer une impression régulatrice.

ÉTAPE 6

Mise en œuvre du revêtement de finition choisi : de type organique ou minéral.



Votre magasin a choisi CHROMATIC® FAÇADE, le référentiel des teintes spécialement conçues pour l'extérieur et recommande l'utilisation des technologies CHROMATIC SYSTEM® et "Outside Unlimited Colors" (OUC).



Filet de protection anti-U.V. avec logo Seigneurie®

+ Assure la protection des façades et de l'isolant PSE durant toute la durée de votre chantier.

DÉSIGNATION	CODE DALI	CONDITIONNEMENT	UNITÉ VENDUE
FILET SEIGNEURIE BLANC + LOGO 3,1 X 25 M	BANN011443	3,1 x 25 m	Rouleau
FILET SEIGNEURIE BLANC + LOGO 3,1 X 50 M	BANN011444	3,1 x 50 m	Rouleau

Sur commande.

I.T.E > 2 Profilés rail de départ en PVC


5 références pour gérer les épaisseurs d'isolant de 60 à 240 mm.

+ Moins de stockage.

SPÉCIFICITÉS TECHNIQUES

Profilé réglable composé de deux parties :

- 1 "Rail de départ PVC réglable"
- 2 "Arrêt PVC + fibre réglable"



DÉSIGNATION	CODE DALI	CONDITIONNEMENT	UNITÉ VENDUE
1 PROFILÉ RAIL DE DÉPART PVC RÉGLABLE 60-90 MM	LORRAI4206	10 pièces	Unité
1 PROFILÉ RAIL DE DÉPART PVC RÉGLABLE 100-160 MM	LORRAI4216	10 pièces	Unité
1 PROFILÉ RAIL DE DÉPART PVC RÉGLABLE 170-240 MM	LORR422630	10 pièces	Unité
2 ARRÊT PVC + FIBRE RÉGLABLE - 2 ML 60-90 MM GUIDE D'ÉPAISSEUR : 5 MM	LORRAI4207	10 pièces	Unité
2 ARRÊT PVC + FIBRE RÉGLABLE - 2 ML 100-240 MM GUIDE D'ÉPAISSEUR : 5 MM	LORRAI4210	10 pièces	Unité

Sur commande.

I.T.E > 3 Fixations des profilés de départ

Spit HIT M 6-5/32 et 6-25/52 sont des chevilles clou à frapper pour la fixation des profilés de départ, latéraux et couronnement ou profilé PVC.

SPÉCIFICITÉS TECHNIQUES	SPIT HIT M 6-5/32	SPIT HIT M 6-25/52
Longueur	30 mm	50 mm
Profondeur d'ancrage	5 mm	25 mm



DÉSIGNATION	CODE DALI	CONDITIONNEMENT	UNITÉ VENDUE	STOCK
SPIT HIT M 6-25/52	SF6QCH0002	Boîte de 100 pièces	Boîte	U
SPIT HIT M 6-5/32	SPIT050118	Boîte de 200 pièces	Boîte	U

U : stock usine.

EJOTHERM SDK U sont des chevilles clou à frapper pour la fixation des profilés de départ, latéraux et couronnement ou profilés PVC.



DÉSIGNATION	CODE DALI	CONDITIONNEMENT	UNITÉ VENDUE	STOCK
EJOTHERM SDK U - 8 X 45 MM	SF6XEJ0054	Boîte de 100 pièces	Boîte	SC
EJOTHERM SDK U - 8 X 65 MM	SF6XEJ0055	Boîte de 100 pièces	Boîte	SC
EJOTHERM SDK U - 8 X 85 MM	SF6XEJ0056	Boîte de 100 pièces	Boîte	SC
EJOTHERM SDK U - 8 X 105 MM	SF6XEJ0057	Boîte de 200 pièces	Boîte	SC

SC : sur commande.

Retrouvez nos produits sur seigneuriegauthier.com

Les tarifs sont accessibles sur notre site internet et/ou auprès de votre Conseiller Commercial et/ou de votre magasin habituel

Profilés aluminium d'épaisseur 10/10^e, de longueur 2 ml ou 2,5 ml, pour des épaisseurs d'isolant de 30 à 300 mm.

+ Permet l'alignement du système et facilite la pose.

DÉSIGNATION	CODE DALI	CONDITIONNEMENT	UNITÉ VENDUE
PROFILÉ RAIL DE DÉPART 30 MM - 2,5 ML	LORR440302	20 pièces	ml
PROFILÉ RAIL DE DÉPART 40 MM - 2,5 ML	LORR440402	20 pièces	ml
PROFILÉ RAIL DE DÉPART 50 MM - 2,5 ML	LORR440502	20 pièces	ml
PROFILÉ RAIL DE DÉPART 60 MM - 2,5 ML	LORR440602	20 pièces	ml
PROFILÉ RAIL DE DÉPART 70 MM - 2,5 ML	LORR440702	20 pièces	ml
PROFILÉ RAIL DE DÉPART 80 MM - 2,5 ML	LORR440802	20 pièces	ml
PROFILÉ RAIL DE DÉPART 90 MM - 2,5 ML	LORR440902	20 pièces	ml
PROFILÉ RAIL DE DÉPART 100 MM - 2,5 ML	LORR441002	20 pièces	ml
PROFILÉ RAIL DE DÉPART 110 MM - 2,5 ML	LORR441102	10 pièces	ml
PROFILÉ RAIL DE DÉPART 120 MM - 2,5 ML	LORR441202	10 pièces	ml
PROFILÉ RAIL DE DÉPART 130 MM - 2,5 ML	LORR441302	10 pièces	ml
PROFILÉ RAIL DE DÉPART 140 MM - 2,5 ML	LORR441402	10 pièces	ml
PROFILÉ RAIL DE DÉPART 150 MM - 2,5 ML	LORR441502	10 pièces	ml
PROFILÉ RAIL DE DÉPART 160 MM - 2,5 ML	LORR441602	10 pièces	ml
PROFILÉ RAIL DE DÉPART 170 MM - 2,5 ML	LORR441702	10 pièces	ml
PROFILÉ RAIL DE DÉPART 180 MM - 2,5 ML	LORR441802	10 pièces	ml
PROFILÉ RAIL DE DÉPART 190 MM - 2,5 ML	LORR441902	10 pièces	ml
PROFILÉ RAIL DE DÉPART 200 MM - 2,5 ML	LORR442002	10 pièces	ml
PROFILÉ RAIL DE DÉPART 210 MM - 2,5 ML	LORR442105	2 pièces	ml
PROFILÉ RAIL DE DÉPART 220 MM - 2,5 ML	LORR442205	2 pièces	ml
PROFILÉ RAIL DE DÉPART 230 MM - 2,5 ML	LORR442305	2 pièces	ml
PROFILÉ RAIL DE DÉPART 240 MM - 2,5 ML	LORR442405	2 pièces	ml
PROFILÉ RAIL DE DÉPART 250 MM - 2,5 ML	LORR442505	2 pièces	ml
PROFILÉ RAIL DE DÉPART 260 MM - 2 ML	LORR442605	2 pièces	ml
PROFILÉ RAIL DE DÉPART 270 MM - 2 ML	LORR442705	2 pièces	ml
PROFILÉ RAIL DE DÉPART 280 MM - 2 ML	LORR442805	2 pièces	ml
PROFILÉ RAIL DE DÉPART 290 MM - 2 ML	LORR442905	2 pièces	ml
PROFILÉ RAIL DE DÉPART 300 MM - 2 ML	LORR443005	2 pièces	ml

Sur commande.



Profilé rail de départ en situation

CALES SV



SPÉCIFICITÉS TECHNIQUES

Les "Cales AS 3, 5, 10 ou 15 mm" permettent de caler les profilés latéraux, de départ ou de couronnement en cas de supports non plans.

CONNECTEUR PVC



SPÉCIFICITÉS TECHNIQUES

Les "Connecteur PVC 30 mm", PV 30 ou " Connecteur PVC 1,15 ml à découper", PV 1150 permettent le bon alignement des rails de départ et facilitent la pose.

DÉSIGNATION	CODE DALI	CONDITIONNEMENT	UNITÉ VENDUE
EJOT AS 3, CALE 3 MM	8600725700	100 pièces	Pièce
EJOT AS 5, CALE 5 MM	8601189710	100 pièces	Pièce
EJOT AS 10, CALE 10 MM	8601232750	100 pièces	Pièce
EJOT AS 15, CALE 15 MM	8601187730	100 pièces	Pièce
EJOT PV 30 POUR PROFILÉ RAIL DE DÉPART	8792030770	100 pièces	Pièce
EJOT PV 1150 1,15 ML POUR PROFILÉ RAIL DE DÉPART, À DÉCOUPER	8792115077	10 pièces	Pièce

Sur commande.

I.T.E > 6 Profilés d'arrêt PVC

Profilé d'arrêt à clipser est un profilé en PVC avec fibre de longueur 2,5 ml. Il se positionne sur un rail de départ en aluminium.

+ Dispense de la pose de mouchoir entre 2 profilés. Réel gain de temps lors de la pose.

DÉSIGNATION	CODE DALI	CONDITIONNEMENT	UNITÉ VENDUE	STOCK
PROFILÉ D'ARRÊT À CLIPSER PVC + FIBRE 12,5 CM ENDUIT	LORRAI4650	25 pièces	ml	SC + U

U : stock usine. SC : Sur commande.



Profilé d'arrêt à clipser

Retrouvez nos produits sur seigneuriegauthier.com

Les tarifs sont accessibles sur notre site internet et/ou auprès de votre Conseiller Commercial et/ou de votre magasin habituel

Profilé latéral

Voir  page 115

Profilés aluminium perforés ou non perforés, d'épaisseur 10/10^e, de longueur 2,50 ml, pour des épaisseurs d'isolant de 20 à 300 mm.

 Réalisation d'arrêt vertical du système ITE.



Profilé latéral perforé



Profilé latéral perforé en situation

DÉSIGNATION	CODE DALI	UNITÉ VENDUE
PROFILÉ LATÉRAL NON PERFORÉ		
30 MM - 2,5 ML	LORR6603NP	ml
40 MM - 2,5 ML	LORR6604NP	ml
50 MM - 2,5 ML	LORR6605NP	ml
60 MM - 2,5 ML	LORR6606NP	ml
70 MM - 2,5 ML	LORR6607NP	ml
80 MM - 2,5 ML	6608302003	ml
90 MM - 2,5 ML	LORR6609NP	ml
100 MM - 2,5 ML	LORR6610NP	ml
110 MM - 2,5 ML	LORR6611NP	ml
120 MM - 2,5 ML	LORR6612NP	ml
130 MM - 2,5 ML	LORR6613NP	ml
140 MM - 2,5 ML	LORR6614NP	ml
150 MM - 2,5 ML	LORR6615NP	ml
160 MM - 2,5 ML	LORR6616NP	ml
170 MM - 2,5 ML	LORR6617NP	ml
180 MM - 2,5 ML	LORR6618NP	ml
190 MM - 2,5 ML	LORR6619NP	ml
200 MM - 2,5 ML	LORR6620NP	ml
210 MM - 2,5 ML	LORR6621NP	ml
220 MM - 2,5 ML	LORR6622NP	ml
230 MM - 2,5 ML	LORR6623NP	ml
240 MM - 2,5 ML	LORR6624NP	ml
250 MM - 2,5 ML	LORR6625NP	ml
260 MM - 2,5 ML	LORR6626NP	ml
270 MM - 2,5 ML	LORR6627NP	ml
280 MM - 2,5 ML	LORR6628NP	ml
290 MM - 2,5 ML	LORR6629NP	ml
300 MM - 2,5 ML	LORR6630NP	ml

DÉSIGNATION	CODE DALI	UNITÉ VENDUE
PROFILÉ LATÉRAL PERFORÉ		
30 MM - 2,5 ML	LO66030002	ml
40 MM - 2,5 ML	LO66040002	ml
50 MM - 2,5 ML	LO66050002	ml
60 MM - 2,5 ML	LO66060002	ml
70 MM - 2,5 ML	LO66070002	ml
80 MM - 2,5 ML	LO66080002	ml
90 MM - 2,5 ML	LO66090002	ml
100 MM - 2,5 ML	LO66100002	ml
110 MM - 2,5 ML	LO66110002	ml
120 MM - 2,5 ML	LO66120002	ml
130 MM - 2,5 ML	LO66130002	ml
140 MM - 2,5 ML	LO66140002	ml
150 MM - 2,5 ML	LO66150002	ml
160 MM - 2,5 ML	LO66160002	ml
170 MM - 2,5 ML	LO66170002	ml
180 MM - 2,5 ML	LO66180002	ml
190 MM - 2,5 ML	LO66190002	ml
200 MM - 2,5 ML	LO66200002	ml
210 MM - 2,5 ML	LO66210002	ml
220 MM - 2,5 ML	LO66220002	ml
230 MM - 2,5 ML	LO66230002	ml
240 MM - 2,5 ML	LO66240002	ml
250 MM - 2,5 ML	LO66250002	ml
260 MM - 2,5 ML	LO66260002	ml
270 MM - 2,5 ML	LO66270002	ml
280 MM - 2,5 ML	LO66280002	ml
290 MM - 2,5 ML	LO66290002	ml
300 MM - 2,5 ML	LO66300002	ml

Sur commande.

Conditionnement : par 10 pièces.

Retrouvez nos produits sur seigneuriegauthier.com

Les tarifs sont accessibles sur notre site internet et/ou auprès de votre Conseiller Commercial et/ou de votre magasin habituel


Profilé de couronnement

Voir 3 page 115

Profilés aluminium d'épaisseur 10/10^e, de longueur 2,50 ml, pour des épaisseurs d'isolant de 30 à 300 mm.

Tenir compte du décalage lié au plot de colle et à l'épaisseur d'enduit pour le choix de la profondeur du profilé.

+ Réalisation d'un couronnement horizontal en tête de système ITE.



Profilé de couronnement

DÉSIGNATION	CODE DALI	UNITÉ VENDUE
PROFILÉ DE COURONNEMENT		
30 MM - 2,5 ML	LOR6903L30	ml
40 MM - 2,5 ML	LOR6904L40	ml
50 MM - 2,5 ML	LOR6905L50	ml
60 MM - 2,5 ML	LOR6906L60	ml
70 MM - 2,5 ML	LOR6907L70	ml
80 MM - 2,5 ML	LOR6908L80	ml
90 MM - 2,5 ML	LOR6909L90	ml
100 MM - 2,5 ML	LO6910L100	ml
110 MM - 2,5 ML	LO6911L110	ml
120 MM - 2,5 ML	LO6912L120	ml
130 MM - 2,5 ML	LO6913L130	ml
140 MM - 2,5 ML	LO6914L140	ml
150 MM - 2,5 ML	LO6915L150	ml
160 MM - 2,5 ML	LO6916L160	ml
170 MM - 2,5 ML	LO6917L170	ml
180 MM - 2,5 ML	LO6918L180	ml
190 MM - 2,5 ML	LO6919L190	ml
200 MM - 2,5 ML	LO6920L200	ml
210 MM - 2,5 ML	LO6921L210	ml
220 MM - 2,5 ML	LO6922L220	ml
230 MM - 2,5 ML	LO6923L230	ml
240 MM - 2,5 ML	LO6924L240	ml
250 MM - 2,5 ML	LO6925L250	ml
260 MM - 2,5 ML	LO6926L260	ml
270 MM - 2,5 ML	LO6927L270	ml
280 MM - 2,5 ML	LO6928L280	ml
290 MM - 2,5 ML	LO6929L290	ml
300 MM - 2,5 ML	LO6930L300	ml

Sur commande.

Conditionnement : par 10 pièces.



Profilé de couronnement en situation

Retrouvez nos produits sur seigneuriegauthier.com

Les tarifs sont accessibles sur notre site internet et/ou auprès de votre Conseiller Commercial et/ou de votre magasin habituel

Voir 4 page 115

Compriband® TRS PC est une bande de mousse expansive autocollante qui assure l'étanchéité à l'air et à l'eau entre des éléments existants et l'isolant.

DÉSIGNATION	CODE DALI	CONDITIONNEMENT	UNITÉ VENDUE	STOCK
COMPRIBAND TRS PC 15/3 - 7 RL 8,0 ML	SF6VCO0001	Rouleau 8,0 ml	Rouleau	U
COMPRIBAND TRS PC 15/4 - 11 RL 5,6 ML	SF6VCO0002	Rouleau 5,6 ml	Rouleau	U

U : stock usine.



+ Conformes aux DTA et ETA en vigueur.

DÉSIGNATION	CODE DALI	CONDITIONNEMENT	CONSOMMATION/M ²	UNITÉ VENDUE
COLLE PSE LDR	30F1Z0025K	Sac de 25 kg	3,5 kg (poudre)	Sac
ENDUIT INITEX BLANC	SF2P00025K	Seau de 25 kg	2,00 kg (pâte)	Seau
ENDUIT EP THERM GRIS	301000025K	Sac de 25 kg	3,50 kg (poudre)	Sac
ENDUIT EP THERM BLANC	301000125K	Sac de 25 kg	3,50 kg (poudre)	Sac

Stock : usine.



COLLE PSE LDR

Poudre à base de ciment à mélanger avec entre 18 à 22 % en poids d'eau. Consommation : 3,5 kg/m² (poudre)



ENDUIT INITEX

Pâte organique en phase aqueuse prête à l'emploi qui s'applique à la taloche crantée.



ENDUIT EP THERM

Poudre à base de ciment à mélanger avec entre 21 à 25 % en poids d'eau. Disponible en teinte grise et blanche. Consommation : 3,5 kg/m² (poudre)



MOUSSE PU ADHÉSIVE

Pour pavillonnaire et collage de points singuliers sur validation de l'assistance technique : Mousse PU : ILLB341328 Nettoyant : ILLB325717 Pistolet : ILLB345882

Retrouvez nos produits sur seigneuriegauthier.com

Les tarifs sont accessibles sur notre site internet et/ou auprès de votre Conseiller Commercial et/ou de votre magasin habituel

Panneaux en fibre de bois, de bords droits ou rainurés, de lambda de 0,039 ; 0,041 ou 0,042 W/(m.K) en mono densité de 110 ou 140 kg/m³.

+ Isolant bio-sourcé, avec une faible empreinte carbone, haute densité.

DÉSIGNATION	ÉPAISSEUR	COEFFICIENT RÉSISTANCE THERMIQUE R	CODE DALI	CONDITIONNEMENT	UNITÉ VENDUE
PANNEAU MULTISOL 110					
1250 X 600 MM - 0,75 M ²	100 MM	2,45-2,55*	SGI0012043	Palette de 18 m ²	m ²
1250 X 600 MM - 0,75 M ²	120 MM	2,95-3,05*	SGI0012045	Palette de 15 m ²	m ²
1250 X 600 MM - 0,75 M ²	140 MM	3,45-3,55*	SGI0012047	Palette de 12 m ²	m ²
1250 X 600 MM - 0,75 M ²	160 MM	3,95-4,10*	SGI0012049	Palette de 10,5 m ²	m ²
1250 X 600 MM - 0,75 M ²	180 MM	4,45-4,60*	SGI0012051	Palette de 9 m ²	m ²
1250 X 600 MM - 0,75 m ²	200 MM	4,95-5,10*	SGI0012052	Palette de 9 m ²	m ²
PANNEAU MULTISOL 140					
1900 X 600 MM - 1,14 M ²	100 MM	2,35	SGI0012028	Palette de 25,70 m ²	m ²
1900 X 600 MM - 1,14 M ²	120 MM	2,85	SGI0012061	Palette de 21,42 m ²	m ²
1900 X 600 MM - 1,14 M ²	140 MM	3,30	SGI0012062	Palette de 17,13 m ²	m ²
1900 X 600 MM - 1,14 M ²	160 MM	3,80	SGI0012063	Palette de 14,99 m ²	m ²
PANNEAU STEICO PROTECT L DRY					
1200 X 400 MM - 0,48 M ²	100 MM	2,55	STEI341826	Palette de 10,56 m ²	m ²
1200 X 400 MM - 0,48 M ²	120 MM	3,05	STEI341827	Palette de 8,64 m ²	m ²
1200 X 400 MM - 0,48 M ²	140 MM	3,55	STEI341828	Palette de 7,68 m ²	m ²
1200 X 400 MM - 0,48 M ²	145 MM	3,70	STEI355916	Palette de 7,68 m ²	m ²
1200 X 400 MM - 0,48 M ²	160 MM	4,10	STEI340736	Palette de 6,72 m ²	m ²
1200 X 400 MM - 0,48 M ²	180 MM	4,60	STEI341829	Palette de 5,76 m ²	m ²
1200 X 400 MM - 0,48 M ²	200 MM	5,10	STEI341830	Palette de 5,76 m ²	m ²
1200 X 400 MM - 0,48 M ²	220 MM	5,60	STEI341831	Palette de 4,80 m ²	m ²
1200 X 400 MM - 0,48 M ²	240 MM	6,15	STEI341832	Palette de 4,80 m ²	m ²

Sur commande.

* Selon certificat Key Mark



Panneau Multisol 140
à bord rainuré



Panneau Steico Protect L Dry
à bord droit



Panneau Multisol 110
à bord droit

Retrouvez nos produits sur seigneuriegauthier.com


Les tarifs sont accessibles sur notre site internet et/ou auprès de votre Conseiller Commercial et/ou de votre magasin habituel

Panneaux en Mousse résolique de lambda 0,022 ou 0,023 M/m.K, en mono densité de 35 kg/m³, Euroclasse C-s2,d0.

+ Isolant avec excellente résistance au feu et performance thermique, réduction des épaisseurs.

DÉSIGNATION	ÉPAISSEUR	COEFFICIENT RÉSISTANCE THERMIQUE R	CODE DALI	CONDITIONNEMENT	UNITÉ VENDUE
KOOLTHERM K5					
400 X 1 200 MM - 0,48 M ²	20 MM	0,85	ITEM020KI4	Palette de 155,52 m ²	m ²
400 X 1 200 MM - 0,48 M ²	30 MM	1,30	ITEM030KI4	Palette de 103,68 m ²	m ²
400 X 1 200 MM - 0,48 M ²	40 MM	1,70	ITEM040KI4	Palette de 80,64 m ²	m ²
400 X 1 200 MM - 0,48 M ²	50 MM	2,25	ITEM050KI4	Palette de 63,36 m ²	m ²
400 X 1 200 MM - 0,48 M ²	60 MM	2,70	ITEM060KI4	Palette de 57,60 m ²	m ²
400 X 1 200 MM - 0,48 M ²	70 MM	3,15	ITEM070KI4	Palette de 46,08 m ²	m ²
400 X 1 200 MM - 0,48 M ²	80 MM	3,60	ITEM080KI4	Palette de 40,32 m ²	m ²
400 X 1 200 MM - 0,48 M ²	90 MM	4,05	ITEM090KI4	Palette de 34,56 m ²	m ²
400 X 1 200 MM - 0,48 M ²	100 MM	4,50	ITEM100KI4	Palette de 34,56 m ²	m ²
400 X 1 200 MM - 0,48 M ²	120 MM	5,45	ITEM120KI4	Palette de 28,80 m ²	m ²
400 X 1 200 MM - 0,48 M ²	140 MM	6,35	ITEM140KI4	Palette de 23,04 m ²	m ²
400 X 1 200 MM - 0,48 M ²	160 MM	7,25	ITEM160KI4	Palette de 21,60 m ²	m ²
400 X 1 200 MM - 0,48 M ²	180 MM	8,15	ITEM180KI4	Palette de 17,28 m ²	m ²
400 X 1 200 MM - 0,48 M ²	200 MM	9,05	ITEM200KI4	Palette de 17,28 m ²	m ²

Sur commande.



Mousse résolique Kooltherm K5

I.T.E > 13 Isolants en Laine minérale (panneaux et bandes coupe-feu)

Panneaux en Laine de Roche de lambda 0,034 ; 0,035 ou 0,036 M/m.K, en mono ou double densité de 90, 125 ou 155 kg/m³.

+ Isolant incombustible, particulièrement recherché pour la protection incendie des bâtiments.

DÉSIGNATION	ÉPAISSEUR	COEFFICIENT RÉSISTANCE THERMIQUE R	CODE DALI	CONDITIONNEMENT	UNITÉ VENDUE
PANNEAU ISOCONTOUR ISOVER					
1200 X 600 MM - 0,72 M ²	30 MM	0,80	ISOVE14001	Palette de 103,68 m ²	m ²
1200 X 600 MM - 0,72 M ²	40 MM	1,10	ISOVE14002	Palette de 77,76 m ²	m ²
PANNEAU ISOVER ETICS 35					
600 X 1 200 MM - 0,72 M ²	50 MM	1,40	ISOVE13528	Palette de 60,48 m ²	m ²
600 X 1 200 MM - 0,72 M ²	60 MM	1,70	ISOVE13547	Palette de 51,84 m ²	m ²
600 X 1 200 MM - 0,72 M ²	80 MM	2,25	ISOVE13529	Palette de 30,56 m ²	m ²
600 X 1 200 MM - 0,72 M ²	100 MM	2,85	ISOVE13553	Palette de 30,24 m ²	m ²
600 X 1 200 MM - 0,72 M ²	120 MM	3,40	ISOVE13548	Palette de 25,92 m ²	m ²
600 X 1 200 MM - 0,72 M ²	140 MM	4,00	ISOVE13560	Palette de 23,04 m ²	m ²
600 X 1 200 MM - 0,72 M ²	160 MM	4,55	ISOVE13573	Palette de 20,16 m ²	m ²
600 X 1 200 MM - 0,72 M ²	180 MM	5,10	ISOVE13557	Palette de 17,28 m ²	m ²
600 X 1 200 MM - 0,72 M ²	200 MM	5,70	ISOVE13575	Palette de 14,40 m ²	m ²

Sur commande.

Retrouvez nos produits sur seigneuriegauthier.com

Les tarifs sont accessibles sur notre site internet et/ou auprès de votre Conseiller Commercial et/ou de votre magasin habituel

Panneaux en Laine de Roche de lambda 0,034 ; 0,035 ou 0,036 M/m.K, en mono ou double densité de 90, 125 ou 155 kg/m³.

 **Isolant incombustible, particulièrement recherché pour la protection incendie des bâtiments.**

DÉSIGNATION	ÉPAISSEUR	COEFFICIENT RÉSISTANCE THERMIQUE R	CODE DALI	CONDITIONNEMENT	UNITÉ VENDUE
PANNEAU ROCKBAY ROCKWOOL					
1 200 X 600 MM - 0,72 M ²	20 MM	0,50	ROCK276556	Palette de 80,64 m ²	m ²
1 200 X 600 MM - 0,72 M ²	30 MM	0,80	ROCK276557	Palette de 51,84 m ²	m ²
1 200 x 600 MM - 0,72 m ²	40 MM	1,10	ROCK276558	Palette de 40,32 m ²	m ²
PANNEAU ECOROCK DUO ROCKWOOL					
1 200 X 600 MM - 0,72 M ²	50 MM	1,40	ROCKW00001	Palette de 60,48 m ²	m ²
1 200 X 600 MM - 0,72 M ²	60 MM	1,70	ROCKW00002	Palette de 50,40 m ²	m ²
1 200 X 600 MM - 0,72 M ²	80 MM	2,25	ROCKW00003	Palette de 34,56 m ²	m ²
1 200 X 600 MM - 0,72 M ²	100 MM	2,85	ROCKW00004	Palette de 30,24 m ²	m ²
1 200 X 600 MM - 0,72 M ²	120 MM	3,40	ROCKW00006	Palette de 25,92 m ²	m ²
1 200 X 600 MM - 0,72 M ²	130 MM	3,70	ROCKW00007	Palette de 23,04 m ²	m ²
1 200 X 600 MM - 0,72 M ²	140 MM	4,00	ROCKW00008	Palette de 20,16 m ²	m ²
1 200 X 600 MM - 0,72 M ²	150 MM	4,10	ROCKW00009	Palette de 7,20 m ²	m ²
1 200 X 600 MM - 0,72 M ²	160 MM	4,55	ROCK139659	Palette de 17,28 m ²	m ²
1 200 X 600 MM - 0,72 M ²	180 MM	5,10	ROCKW00010	Palette de 17,28 m ²	m ²
1 200 X 600 MM - 0,72 M ²	200 MM	5,70	ROCKW00011	Palette de 14,40 m ²	m ²
1 200 X 600 MM - 0,72 M ²	240 MM	6,85	ROCKW00012	Palette de 12,96 m ²	m ²
PANNEAU ECOROCK MONO ROCKWOOL					
1 200 X 600 MM - 0,72 M ²	50 MM	1,35	ROCKW00013	Palette de 57,60 m ²	m ²
1 200 X 600 MM - 0,72 M ²	60 MM	1,65	ROCKW00014	Palette de 51,84 m ²	m ²
1 200 X 600 MM - 0,72 M ²	80 MM	2,20	ROCKW00015	Palette de 38,88 m ²	m ²
1 200 X 600 MM - 0,72 M ²	100 MM	2,75	ROCKW00016	Palette de 30,24 m ²	m ²
1 200 X 600 MM - 0,72 M ²	120 MM	3,30	ROCKW00017	Palette de 25,92 m ²	m ²
1 200 X 600 MM - 0,72 M ²	130 MM	3,60	ROCKW00018	Palette de 23,04 m ²	m ²
1 200 X 600 MM - 0,72 M ²	140 MM	3,85	ROCKW00019	Palette de 20,16 m ²	m ²
1 200 X 600 MM - 0,72 M ²	160 MM	4,40	ROCKW00021	Palette de 17,28 m ²	m ²
PANNEAU FKD-MAX C2 KNAUF INSULATION					
1 200 X 400 MM - 0,48 M ²	100 MM	2,90	KNIS661091	Palette de 11,52 m ²	m ²
1 200 X 400 MM - 0,48 M ²	110 MM	3,20	KNIS661092	Palette de 9,60 m ²	m ²
1 200 X 400 MM - 0,48 M ²	120 MM	3,50	KNIS661093	Palette de 9,60 m ²	m ²
1 200 X 400 MM - 0,48 M ²	130 MM	3,80	KNIS661094	palette de 7,68 m ²	m ²
1 200 x 400 MM - 0,48 m ²	140 MM	4,10	KNIS661095	palette de 7,68 m ²	m ²
1 200 X 400 MM - 0,48 M ²	150 MM	4,40	KNIS661096	palette de 7,68 m ²	m ²
1 200 X 400 MM - 0,48 M ²	160 MM	4,70	KNIS661097	palette de 5,76 m ²	m ²
1 200 X 400 MM - 0,48 M ²	180 MM	5,25	KNIS661098	palette de 5,76 m ²	m ²
1 200 x 400 MM - 0,48 m ²	200 MM	5,85	KNIS661099	palette de 5,76 m ²	m ²
1 200 x 400 MM - 0,48 m ²	220 MM	6,45	KNIS661100	palette de 4,80 m ²	m ²
1 200 x 400 MM - 0,48 m ²	240 MM	7,05	KNIS661101	palette de 4,80 m ²	m ²
1 200 x 400 MM - 0,48 m ²	260 MM	7,60	KNIS661102	palette de 3,84 m ²	m ²
1 200 x 400 MM - 0,48 m ²	280 MM	8,20	KNIS661103	palette de 3,84 m ²	m ²
1 200 x 400 MM - 0,48 m ²	300 MM	8,80	KNIS661104	palette de 3,84 m ²	m ²

Sur commande.

Retrouvez nos produits sur seigneuriegauthier.com

Les tarifs sont accessibles sur notre site internet et/ou auprès de votre Conseiller Commercial et/ou de votre magasin habituel

DÉSIGNATION	ÉPAISSEUR	COEFFICIENT RÉSISTANCE THERMIQUE R	CODE DALI	CONDITIONNEMENT	UNITÉ VENDUE
PANNEAU KARDIGAN					
RECOAT+ 1 200 X 600	60 MM	1,70	KARD261060	PaLETTE de 57,60 m ²	m ²
RECOAT+ 1 200 X 600	70 MM	2,00	KARD261070	PaLETTE de 48,96 m ²	m ²
RECOAT+ 1 200 X 600	80 MM	2,25	KARD261080	PaLETTE de 43,20 m ²	m ²
RECOAT+ 1 200 X 600	100 MM	2,85	KARD261100	PaLETTE de 34,56 m ²	m ²
RECOAT+ 1 200 X 600	110 MM	3,10	KARD261110	PaLETTE de 30,24 m ²	m ²
RECOAT+ 1 200 X 600	120 MM	3,40	KARD261120	PaLETTE de 28,80 m ²	m ²
RECOAT+ 1 200 X 600	130 MM	3,70	KARD261130	PaLETTE de 25,92 m ²	m ²
RECOAT+ 1 200 X 600	140 MM	4,00	KARD261140	PaLETTE de 24,28 m ²	m ²
RECOAT+ 1 200 X 600	150 MM	4,25	KARD261150	PaLETTE de 23,04 m ²	m ²
RECOAT+ 1 200 X 600	160 MM	4,25	KARD261160	PaLETTE de 21,60 m ²	m ²
RECOAT+ 1 200 X 600	180 MM	5,10	KARD261180	PaLETTE de 18,72 m ²	m ²
RECOAT+ 1 200 X 600	200 MM	5,70	KARD261200	PaLETTE de 17,28 m ²	m ²
RECOAT+ 1 200 X 600	220 MM	6,25	KARD261220	PaLETTE de 14,40 m ²	m ²
RECOAT+ 1 200 X 600	240 MM	6,25	KARD261240	PaLETTE de 14,40 m ²	m ²
BANDE COUPE-FEU ISOVER TF					
ISO-BDE FILANTE TF 1 200 X 200	100 MM	2,60	ISOVEBF100	PaLETTE de 14,40 m ²	m ²
ISO-BDE FILANTE TF 1 200 X 200	120 MM	3,15	ISOVEBF120	PaLETTE de 11,52 m ²	m ²
ISO-BDE FILANTE TF 1 200 X 200	140 MM	3,65	ISOVEBF140	PaLETTE de 8,64 m ²	m ²
ISO-BDE FILANTE TF 1 200 X 200	150 MM	3,90	ISOVEBF150	PaLETTE de 21,60 m ²	m ²
ISO-BDE FILANTE TF 1 200 X 200	160 MM	4,20	ISOVEBF160	PaLETTE de 8,64 m ²	m ²
ISO-BDE FILANTE TF 1 200 X 200	180 MM	4,70	ISOVEBF180	PaLETTE de 8,64 m ²	m ²
ISO-BDE FILANTE TF 1 200 X 200	200 MM	5,25	ISOVEBF200	PaLETTE de 7,20 m ²	m ²
BANDE COUPE-FEU SMARTWALL FIRE GUARD KNAUF BÂTIMENT					
SMARTWALL FIREGUARD 1 200 X 200	100 MM	2,75	KNAU617982	PaLETTE de 11,52 m ²	m ²
SMARTWALL FIREGUARD 1 200 X 200	120 MM	3,30	KNAU617987	PaLETTE de 9,60 m ²	m ²
SMARTWALL FIREGUARD 1 200 X 200	140 MM	4,00	KNAU617992	PaLETTE de 7,68 m ²	m ²
SMARTWALL FIREGUARD 1 200 X 200	150 MM	4,15	KNAU617994	PaLETTE de 7,68 m ²	m ²
SMARTWALL FIREGUARD 1 200 X 200	160 MM	4,40	KNAU617995	PaLETTE de 7,68 m ²	m ²
SMARTWALL FIREGUARD 1 200 X 200	180 MM	5,00	KNAU617993	PaLETTE de 5,16 m ²	m ²
SMARTWALL FIREGUARD 1 200 X 200	200 MM	5,55	KNAU617990	PaLETTE de 5,16 m ²	m ²
BANDE COUPE-FEU SINIAT					
SIN-BDE FILANTE TF 1 200 X 200	120 MM	3,15	IBDF01120SI	PaLETTE de 11,52 m ²	m ²
SIN-BDE FILANTE TF 1 200 X 200	140 MM	3,60	IBDF01140SI	PaLETTE de 8,64 m ²	m ²
SIN-BDE FILANTE TF 1 200 X 200	160 MM	4,20	IBDF01160SI	PaLETTE de 8,64 m ²	m ²
SIN-BDE FILANTE TF 1 200 X 200	180 MM	4,74	IBDF01180SI	PaLETTE de 8,64 m ²	m ²
BANDE COUPE-FEU KARDIGAN					
BDE RECOAT+ 1 200 X 200	120 MM	3,40	KARD271120	PaLETTE de 12,96 m ²	m ²
BDE RECOAT+ 1 200 X 200	140 MM	4,00	KARD271140	PaLETTE de 11,52 m ²	m ²
BDE RECOAT+ 1 200 X 200	160 MM	4,55	KARD271160	PaLETTE de 10,08 m ²	m ²
BDE RECOAT+ 1 200 X 200	180 MM	5,10	KARD271180	PaLETTE de 8,64 m ²	m ²

Sur commande.



Panneau Laine de Roche ECOROCK DUO ROCKWOOL



Panneau Laine de Roche FDK-MAX C2 insulation

Retrouvez nos produits sur seigneuriegauthier.com

Les tarifs sont accessibles sur notre site internet et/ou auprès de votre Conseiller Commercial et/ou de votre magasin habituel

Panneau Iso 15/38 BD

Plaque d'isolant avec un lambda de 0,038 W/m.K et une masse volumique de 15 kg/m³.

Dimensions : 600 x 1200 mm. Surface panneau : 0,72 m².

 **Performance thermique et simplicité de pose.**

ÉPAISSEUR	CODE DALI				CONDITIONNEMENT	UNITÉ VENDUE
	SINIAT UNIMAT TM FAÇADE BD	KNAUF THERM ITEX TH 38 SE	PLACO CELLOMUR F	ISOBOX FACADBOX 38		
20 MM	I38BD020S6	I38BD020K6	I38BD020PC	I38BD020I6	Ballot 18,00 m ²	m ²
30 MM	I38BD030SI	I38BD030K6	I38BD030PC	I38BD030I6	Ballot 11,52 m ²	m ²
40 MM	I38BD040S6	I38BD040K6	I38BD040PC	I38BD040I6	Ballot 8,64 m ²	m ²
50 MM	I38BD050SI	I38BD050K6	I38BD050PC	I38BD050I6	Ballot 7,20 m ²	m ²
60 MM	I38BD060S6	I38BD060K6	I38BD060P6	I38BD060I6	Ballot 5,76 m ²	m ²
70 MM	I38BD070SI	I38BD070K6	I38BD070PC	I38BD070I6	Ballot 5,04 m ²	m ²
80 MM	I38BD080S6	I38BD080K6	I38BD080PC	I38BD080I6	Ballot 4,32 m ²	m ²
90 MM	I38BD090S6	I38BD090K6	I38BD090PC	I38BD090I6	Ballot 3,60 m ²	m ²
100 MM	I38BD100S6	I38BD100K6	I38BD100P6	I38BD100I6	Ballot 3,60 m ²	m ²
110 MM	I38BD110S6	I38BD110K6	I38BD110PC	I38BD110I6	Ballot 2,88 m ²	m ²
120 MM	I38BD120S6	I38BD120K6	I38BD120PC	I38BD120I6	Ballot 2,88 m ²	m ²
130 MM	I38BD130S6	I38BD130F6	I38BD130PL	I38BD130I6	Ballot 2,88 m ²	m ²
140 MM	I38BD140S6	I38BD140K6	I38BD140PC	I38BD140I6	Ballot 2,16 m ²	m ²
150 MM	I38BD150S6	I38BD150K6	I38BD150PC	I38BD150I6	Ballot 2,16 m ²	m ²
160 MM	I38BD160S6	I38BD160K6	I38BD160PC	I38BD160I6	Ballot 2,16 m ²	m ²
170 MM	I38BD170S6	I38BD170F6	I38BD170PC	I38BD170B6	Ballot 2,16 m ²	m ²
180 MM	I38BD180S6	I38BD180F6	I38BD180PC	I38BD180X6	Ballot 2,16 m ²	m ²
190 MM	I38BD190S6	I38BD190F6	I38BD190PL	I38BD190X6	Ballot 2,16 m ²	m ²
200 MM	I38BD200S6	I38BD200F6	I38BD200PC	I38BD200X6	Ballot 2,16 m ²	m ²
210 MM	I38BD210SI	I38BD210K6	I38BD210PC	I38BD210X6	Ballot 1,44 m ²	m ²
220 MM	I38BD220S6	I38BD220K6	I38BD220PC	I38BD220X6	Ballot 1,44 m ²	m ²
230 MM	I38BD230S6	I38BD230K6	I38BD230PC	I38BD230X6	Ballot 1,44 m ²	m ²
240 MM	I38BD240S6	I38BD240K6	I38BD240PC	I38BD240X6	Ballot 1,44 m ²	m ²
250 MM	I38BD250S6	I38BD250K6	I38BD250PC	I38BD250X6	Ballot 1,44 m ²	m ²
260 MM	I38BD260S6	I38BD260K6	I38BD260PC	I38BD260X6	Ballot 1,44 m ²	m ²
270 MM	I38BD270S6	I38BD270K6	I38BD270PC	I38BD270X6	Ballot 1,44 m ²	m ²
280 MM	I38BD280S6	I38BD280K6	I38BD280PC	I38BD280X6	Ballot 1,44 m ²	m ²
290 MM	I38BD290S6	I38BD290K6	I38BD290PC	I38BD290X6	Ballot 1,44 m ²	m ²
300 MM	I38BD300S6	I38BD300K6	I38BD300PC	I38BD300X6	Ballot 1,44 m ²	m ²

Sur commande.

Panneau Cellomur Ultra ECA

Plaque d'isolant en Polystyrène expansé graphité de chez Hirsch avec un lambda de 0,031W/m.K et une masse volumique de 14,5 kg/m³. C'est un isolant à empreinte carbone améliorée - Bas carbone, à haute performance thermique, permettant la réduction de la consommation énergétique et la diminution des impacts carbone.

DÉSIGNATION	ÉPAISSEUR	COEFFICIENT RESISTANCE THERMIQUE R	CODE DALI	CONDITIONNEMENT	UNITÉ VENDUE
600 X 1200 MM - 0,72 M ²	120 MM	3,85	SF6WCE0173	Ballot de 2,88 m ²	m ²
600 X 1200 MM - 0,72 M ²	140 MM	4,50	SF6WCE0174	Ballot de 2,16 m ²	m ²
600 X 1200 MM - 0,72 M ²	160 MM	5,15	SF6WCE0175	Ballot de 2,16 m ²	m ²
600 X 1200 MM - 0,72 M ²	180 MM	5,80	SF6WCE0176	Ballot de 2,16 m ²	m ²
600 X 1200 MM - 0,72 M ²	200 MM	6,60	SF6WCE0177	Ballot de 1,44 m ²	m ²

Sur commande.

Retrouvez nos produits sur seigneuriegauthier.com

Les tarifs sont accessibles sur notre site internet et/ou auprès de votre Conseiller Commercial et/ou de votre magasin habituel

Panneau Nextherm Knauf Bâtiment

Panneau d'isolant en Polystyrène expansé graphité de chez Knauf Bâtiment, avec un lambda de **0,031 W/m.K** et une masse volumique de **15 kg/m³**. C'est un isolant composé à base de biomasse - bas carbone, à haute performance thermique, permettant la réduction de la consommation énergétique et la diminution des impacts carbone.

DÉSIGNATION	ÉPAISSEUR	COEFFICIENT RÉ- SISTANCE THER- MIQUE R	CODE DALI	CONDITIONNEMENT	UNITÉ VENDUE
1200 X 600 MM - 0,72 M ²	20 MM	0,60	ITENEXT020	Ballot de 18,00 m ²	m ²
1200 X 600 MM - 0,72 M ²	30 MM	0,95	ITENEXT030	Ballot de 11,52 m ²	m ²
1200 X 600 MM - 0,72 M ²	40 MM	1,25	ITENEXT040	Ballot de 8,64 m ²	m ²
1200 X 600 MM - 0,72 M ²	50 MM	1,60	ITENEXT050	Ballot de 7,20 m ²	m ²
1200 X 600 MM - 0,72 M ²	60 MM	1,90	ITENEXT060	Ballot de 5,67 m ²	m ²
1200 X 600 MM - 0,72 M ²	70 MM	2,25	ITENEXT070	Ballot de 5,04 m ²	m ²
1200 X 600 MM - 0,72 M ²	80 MM	2,55	ITENEXT080	Ballot de 4,32 m ²	m ²
1200 X 600 MM - 0,72 M ²	90 MM	2,90	ITENEXT090	Ballot de 3,90 m ²	m ²
1200 X 600 MM - 0,72 M ²	100 MM	3,20	ITENEXT100	Ballot de 3,60 m ²	m ²
1200 X 600 MM - 0,72 M ²	110 MM	3,50	ITENEXT110	Ballot de 2,88 m ²	m ²
1200 X 600 MM - 0,72 M ²	120 MM	3,85	ITENEXT120	Ballot de 2,88 m ²	m ²
1200 X 600 MM - 0,72 M ²	130 MM	4,15	ITENEXT130	Ballot de 2,88 m ²	m ²
1200 X 600 MM - 0,72 M ²	140 MM	4,50	ITENEXT140	Ballot de 2,16 m ²	m ²
1200 X 600 MM - 0,72 M ²	150 MM	4,80	ITENEXT150	Ballot de 2,16 m ²	m ²
1200 X 600 MM - 0,72 M ²	160 MM	5,15	ITENEXT160	Ballot de 2,16 m ²	m ²
1200 X 600 MM - 0,72 M ²	170 MM	5,45	ITENEXT170	Ballot de 2,16 m ²	m ²
1200 X 600 MM - 0,72 M ²	180 MM	5,80	ITENEXT180	Ballot de 2,16 m ²	m ²
1200 X 600 MM - 0,72 M ²	190 MM	6,10	ITENEXT190	Ballot de 2,16 m ²	m ²
1200 X 600 MM - 0,72 M ²	200 MM	6,45	ITENEXT200	Ballot de 2,16 m ²	m ²
1200 X 600 MM - 0,72 M ²	210 MM	6,75	ITENEXT210	Ballot de 1,44 m ²	m ²
1200 X 600 MM - 0,72 M ²	220 MM	7,05	ITENEXT220	Ballot de 1,44 m ²	m ²
1200 X 600 MM - 0,72 M ²	230 MM	7,40	ITENEXT230	Ballot de 1,44 m ²	m ²
1200 X 600 MM - 0,72 M ²	240 MM	7,70	ITENEXT240	Ballot de 1,44 m ²	m ²
1200 X 600 MM - 0,72 M ²	250 MM	8,05	ITENEXT250	Ballot de 1,44 m ²	m ²
1200 X 600 MM - 0,72 M ²	260 MM	8,35	ITENEXT260	Ballot de 1,44 m ²	m ²

Sur commande.

Panneau Neops Isobox

Panneau d'isolant en Polystyrène expansé graphité de chez Isobox, avec un lambda de **0,031 W/m.K** et une masse volumique de **15 kg/m³**. C'est un isolant composé à base de biomasse - bas carbone, à haute performance thermique, permettant la réduction de la consommation énergétique et la diminution des impacts carbone.

DÉSIGNATION	ÉPAISSEUR	COEFFICIENT RÉSISTANCE THERMIQUE R	CODE DALI	CONDITIONNEMENT	UNITÉ VENDUE
1200 X 600 MM - 0,72 M ²	120 MM	3,85	I31BD120N6	Palette de 2,88 m ²	m ²
1200 X 600 MM - 0,72 M ²	140 MM	4,50	I31BD140N6	Palette de 2,16 m ²	m ²
1200 X 600 MM - 0,72 M ²	160 MM	5,15	I31BD160N6	Palette de 2,16 m ²	m ²
1200 X 600 MM - 0,72 M ²	180 MM	5,80	I31BD180N6	Palette de 2,16 m ²	m ²
1200 X 600 MM - 0,72 M ²	200 MM	6,45	I31BD200N6	Palette de 1,44 m ²	m ²

Sur commande.

Panneau eKo Knauf Bâtiment

Panneau d'isolant en Polystyrène expansé graphité économique de chez Knauf Bâtiment, avec un lambda de 0,032 W/m.K et une masse volumique de 15 kg/m³. C'est un isolant qui est destiné aux grandes opérations, livraison pour chantiers > 1 000 m².


DÉSIGNATION	ÉPAISSEUR	COEFFICIENT RÉ-SISTANCE THERMIQUE R	CODE DALI	CONDITIONNEMENT	UNITÉ VENDUE
1200 X 600 MM - 0,72 M ²	60 MM	1,85	ITEXEKO060	Palette de 5,76 m ²	m ²
1200 X 600 MM - 0,72 M ²	80 MM	2,50	ITEXEKO080	Palette de 4,32 m ²	m ²
1200 X 600 MM - 0,72 M ²	100 MM	3,10	ITEXEKO100	Palette de 3,60 m ²	m ²
1200 X 600 MM - 0,72 M ²	120 MM	3,75	ITEXEKO120	Palette de 2,88 m ²	m ²
1200 X 600 MM - 0,72 M ²	140 MM	4,35	ITEXEKO140	Palette de 2,16 m ²	m ²
1200 X 600 MM - 0,72 M ²	150 MM	4,65	ITEXEKO150	Palette de 2,16 m ²	m ²
1200 X 600 MM - 0,72 M ²	160 MM	5,00	ITEXEKO160	Palette de 2,16 m ²	m ²
1200 X 600 MM - 0,72 M ²	180 MM	5,60	ITEXEKO180	Palette de 2,16 m ²	m ²
1200 X 600 MM - 0,72 M ²	200 MM	6,25	ITEXEKO200	Palette de 1,44 m ²	m ²

Sur commande.

Polygraphy

Polygraphy est une plaque d'isolant avec un lambda de 0,032 ou 0,031 W/m.K et une masse volumique de 15 kg/m³.

Dimensions : 600 x 1200 mm. Surface panneau : 0,72 m².

 Performance thermique d'un isolant gris sans les contraintes de mise en œuvre.

ÉPAISSEUR	CODE DALI				CONDITIONNEMENT	UNITÉ VENDUE
	SINIAT UNIMAT TM FAÇADE ULTRA BD	KNAUF THERM ITEX SUN PLUS SE	PLACO CELLOMUR ULTRA	ISOBOX FACADBOX 31		
20 MM	I31BD020S6	IPOLY020K6	IPPOL020PC	IPOLY020X6	Ballot de 18,00 m ²	m ²
30 MM	I31BD030SI	IPOLY030K6	IPPOL030PC	IPOLY030X6	Ballot de 11,52 m ²	m ²
40 MM	I31BD040S6	IPOLY040K6	IPPOL040PC	IPOLY040X6	Ballot de 8,64 m ²	m ²
50 MM	I31BD050SI	IPOLY050K6	IPPOL050PC	IPOLY050X6	Ballot de 7,20 m ²	m ²
60 MM	I31BD060S6	IPOLY060K6	IPPOL060PC	IPOLY060X6	Ballot de 5,76 m ²	m ²
70 MM	I31BD070SI	IPOLY070K6	IPPOL070PC	IPOLY070X6	Ballot de 5,04 m ²	m ²
80 MM	I31BD080S6	IPOLY080K6	IPPOL080PC	IPOLY080X6	Ballot de 4,32 m ²	m ²
90 MM	I31BD090SI	IPOLY090K6	IPPOL090PC	IPOLY090X6	Ballot de 3,90 m ²	m ²
100 MM	I31BD100S6	IPOLY100K6	IPPOL100PC	IPOLY100X6	Ballot de 3,60 m ²	m ²
110 MM	I31BD110S6	IPOLY110K6	IPPOL110PC	IPOLY110X6	Ballot de 2,88 m ²	m ²
120 MM	I31BD120S6	IPOLY120K6	IPPOL120PC	IPOLY120X6	Ballot de 2,88 m ²	m ²
130 MM	I31BD130S6	IPOL0130K6	IPPOL130PC	IPOLY130X6	Ballot de 2,88 m ²	m ²
140 MM	I31BD140S6	IPOLY140K6	IPPOL140PC	IPOLY140X6	Ballot de 2,16 m ²	m ²
150 MM	I31BD150S6	IPOLY150K6	IPPOL150PC	IPOLY150X6	Ballot de 2,16 m ²	m ²
160 MM	I31BD160S6	IPOLY160K6	IPPOL160PC	IPOLY160X6	Ballot de 2,16 m ²	m ²
170 MM	I31BD170S6	IPOLY170K6	IPPOL170PC	IPOLY170X6	Ballot de 2,16 m ²	m ²
180 MM	I31BD180S6	IPOLY180K6	IPPOL180PC	IPOLY180I6	Ballot de 2,16 m ²	m ²
190 MM	I31BD190S6	IPOL0190K6	IPPOL190PC	IPOLY190I6	Ballot de 2,16 m ²	m ²
200 MM	I31BD200S6	IPOL0200K6	IPPOL200PC	IPOLY200I6	Ballot de 2,16 m ²	m ²
210 MM	I31BD210S6	IPOLY210K6	IPPOL210P6	IPOLY210I6	Ballot de 1,44 m ²	m ²
220 MM	I31BD220S6	IPOLY220K6	IPPOL220P6	IPOLY220I6	Ballot de 1,44 m ²	m ²
230 MM	I31BD230S6	IPOLY230K6	IPPOL230P6	IPOLY230I6	Ballot de 1,44 m ²	m ²
240 MM	I31BD240S6	IPOLY240K6	IPPOL240P6	IPOLY240I6	Ballot de 1,44 m ²	m ²
250 MM	I31BD250S6	IPOLY250K6	IPPOL250P6	IPOLY250I6	Ballot de 1,44 m ²	m ²
260 MM	I31BD260S6	IPOLY260K6	IPPOL260P6	IPOLY260I6	Ballot de 1,44 m ²	m ²
270 MM	I38BD270S6	IPOLY270K6	IPPOL270P6	I38BD270X6	Ballot de 1,44 m ²	m ²
280 MM	I38BD280S6	IPOLY280K6	IPPOL280P6	I38BD280X6	Ballot de 1,44 m ²	m ²
290 MM	I38BD290S6	IPOLY290K6	IPPOL290P6	I38BD290X6	Ballot de 1,44 m ²	m ²
300 MM	I38BD300S6	IPOLY300K6	IPPOL300P6	I38BD300X6	Ballot de 1,44 m ²	m ²

Sur commande.

Retrouvez nos produits sur seigneuriegauthier.com

Les tarifs sont accessibles sur notre site internet et/ou auprès de votre Conseiller Commercial et/ou de votre magasin habituel

L'isolation enterrée est réalisée avec le panneau de soubassement, isolant polystyrène de masse volumique 30 kg/m³. L'emploi de ce système n'assurera pas la fonction drainante qui devra être prévue en sus.

DÉSIGNATION	ÉPAISSEUR	COEFFICIENT RÉSISTANCE THERMIQUE R	CODE DALI	CONDITIONNEMENT	UNITÉ VENDUE
KNAUF THERM SOUBASSEMENT SE					
1200 X 600 MM - 0,72 M ²	80 MM	2,25	ITESB080K6	Ballot de 4,32 m ²	m ²
1200 X 600 MM - 0,72 M ²	100 MM	2,80	ITESB100K6	Ballot de 3,60 m ²	m ²
1200 X 600 MM - 0,72 M ²	110 MM	3,10	ITESB110K6	Ballot de 2,88 m ²	m ²
1200 X 600 MM - 0,72 M ²	120 MM	3,35	ITESB120K6	Ballot de 2,88 m ²	m ²
1200 X 600 MM - 0,72 M ²	130 MM	3,65	ITESB130K6	Ballot de 2,88 m ²	m ²
1200 X 600 MM - 0,72 M ²	140 MM	3,95	ITESB140K6	Ballot de 2,88 m ²	m ²
1200 X 600 MM - 0,72 M ²	150 MM	4,20	ITESB150K6	Ballot de 2,16 m ²	m ²
1200 X 600 MM - 0,72 M ²	160 MM	4,50	ITESB160K6	Ballot de 2,16 m ²	m ²
1200 X 600 MM - 0,72 M ²	180 MM	5,05	ITESB180K6	Ballot de 2,16 m ²	m ²
SINIAT SOUBASSEMENT					
1200 X 600 MM - 0,72 M ²	60 MM	2,25	ISOUB060SI	Ballot de 4,32 m ²	m ²
1200 X 600 MM - 0,72 M ²	80 MM	2,80	ISOUB080SI	Ballot de 3,60 m ²	m ²
1200 X 600 MM - 0,72 M ²	110 MM	3,10	ISOUB100SI	Ballot de 2,88 m ²	m ²
1200 X 600 MM - 0,72 M ²	120 MM	3,35	ISOUB120SI	Ballot de 2,88 m ²	m ²
1200 X 600 MM - 0,72 M ²	130 MM	3,65	ISOUB130SI	Ballot de 2,88 m ²	m ²
1200 X 600 MM - 0,72 M ²	140 MM	3,95	ISOUB140SI	Ballot de 2,88 m ²	m ²
1200 X 600 MM - 0,72 M ²	150 MM	4,20	ISOUB150SI	Ballot de 2,16 m ²	m ²
1200 X 600 MM - 0,72 M ²	160 MM	4,50	ISOUB160SI	Ballot de 2,16 m ²	m ²
1200 X 600 MM - 0,72 M ²	180 MM	5,05	ITESB180K6	Ballot de 2,16 m ²	m ²
CELLOMUR FONDATION					
1200 X 600 MM - 0,72 M ²	20 MM	0,55	ITH36020P6	Ballot de 18,00 m ²	m ²
1200 X 600 MM - 0,72 M ²	30 MM	0,80	ITH36030P6	Ballot de 11,52 m ²	m ²
1200 X 600 MM - 0,72 M ²	40 MM	1,10	ITH36040P6	Ballot de 8,64 m ²	m ²
1200 X 600 MM - 0,72 M ²	50 MM	1,40	ITH36050P6	Ballot de 7,20 m ²	m ²
1200 X 600 MM - 0,72 M ²	60 MM	1,65	ITH36060P6	Ballot de 5,67 m ²	m ²
1200 X 600 MM - 0,72 M ²	70 MM	1,95	ITH36070P6	Ballot de 5,04 m ²	m ²
1200 X 600 MM - 0,72 M ²	80 MM	2,25	ITH36080P6	Ballot de 4,32 m ²	m ²
1200 X 600 MM - 0,72 M ²	90 MM	2,50	ITH36090P6	Ballot de 3,90 m ²	m ²
1200 X 600 MM - 0,72 M ²	100 MM	2,80	ITH36100P6	Ballot de 3,60 m ²	m ²
1200 X 600 MM - 0,72 M ²	110 MM	3,10	ITH36110P6	Ballot de 2,88 m ²	m ²
1200 X 600 MM - 0,72 M ²	120 MM	3,35	ITH36120P6	Ballot de 2,88 m ²	m ²
1200 X 600 MM - 0,72 M ²	130 MM	3,65	ITH36130P6	Ballot de 2,88 m ²	m ²
1200 X 600 MM - 0,72 M ²	140 MM	3,95	ITH36140P6	Ballot de 2,16 m ²	m ²
1200 X 600 MM - 0,72 M ²	150 MM	4,20	ITH36150P6	Ballot de 2,16 m ²	m ²
1200 X 600 MM - 0,72 M ²	160 MM	4,50	ITH36160P6	Ballot de 2,16 m ²	m ²
1200 X 600 MM - 0,72 M ²	170 MM	4,80	ITH36170P6	Ballot de 2,16 m ²	m ²
1200 X 600 MM - 0,72 M ²	180 MM	5,05	ITH36180P6	Ballot de 2,16 m ²	m ²
1200 X 600 MM - 0,72 M ²	190 MM	5,35	ITH36190P6	Ballot de 2,16 m ²	m ²
1200 X 600 MM - 0,72 M ²	200 MM	5,60	ITH36200P6	Ballot de 2,16 m ²	m ²
ISOBOX SOUBASBOX BD					
1200 X 600 MM - 0,72 M ²	60 MM	1,75	IBXSB060I6	Ballot de 5,76 m ²	m ²
1200 X 600 MM - 0,72 M ²	75 MM	2,20	IBXSB075I6	Ballot de 4,32 m ²	m ²
1200 X 600 MM - 0,72 M ²	80 MM	2,35	IBXSB080I6	Ballot de 4,32 m ²	m ²
1200 X 600 MM - 0,72 M ²	100 MM	2,90	IBXSB100I6	Ballot de 3,60 m ²	m ²
1200 X 600 MM - 0,72 M ²	120 MM	3,50	IBXSB120I6	Ballot de 2,88 m ²	m ²
1200 X 600 MM - 0,72 M ²	140 MM	4,10	IBXSB140I6	Ballot de 2,16 m ²	m ²
1200 X 600 MM - 0,72 M ²	160 MM	4,70	IBXSB160I6	Ballot de 2,16 m ²	m ²
1200 X 600 MM - 0,72 M ²	200 MM	5,85	IBXSXBD200	Ballot de 2,16 m ²	m ²

Sur commande.

Retrouvez nos produits sur seigneuriegauthier.com

Les tarifs sont accessibles sur notre site internet et/ou auprès de votre Conseiller Commercial et/ou de votre magasin habituel

Plaques Aquapanel Outdoor

La plaque Aquapanel Outdoor est une plaque support d'enduits, constituée de ciment, d'adjuvants et d'une armature en fibre de verre.

DÉSIGNATION	LONGUEUR MM	CODE DALI	CONDITIONNEMENT	UNITÉ VENDUE
PLAQUE AQUAPANEL OUTDOOR 1 200 X 900 X 13 MM	1 200	KNAUF63117	Palette de 50 panneaux	m ²
AQUAPANEL OUTDOOR 2 400 X 900 X 13 MM	2 400	KNAU457318	Palette de 50 panneaux	m ²
AQUAPANEL OUTDOOR 2 500 X 900 X 13 MM	2 500	KNAU457319	Palette de 50 panneaux	m ²









Sur commande.



Accessoires de la plaque Aquapanel Outdoor

DÉSIGNATION	CODE DALI	CONDITIONNEMENT	CONSO. UNITÉ/M ²	UNITÉ VENDUE
VIS AQUAPANEL 25 MM POINTE CLOU	KNAUF87319	Boîte de 1000 pièces	15	Boîte
VIS TTPC AQUAPANEL 39 MM	KANUF53500	Boîte de 500 pièces	15	Boîte
VIS TTPC AQUAPANEL 55 MM	KNAUF95644	Boîte de 250 pièces	15	Boîte
VIS TTPF AQUAPANEL 25 MM	KNAUF94730	Boîte de 250 pièces	15	Boîte
VIS TTPF AQUAPANEL 39 MM	KNAUF58549	Boîte de 250 pièces	15	Boîte
PLATINES VETAGE AQUAPANEL	KNA2865231	Boîte de 100 pièces	15	Boîte
CORNIERES VETAGE AQUAPANEL	KNA2850141	Boîte de 10 pièces	15	Boîte
BANDE À JOINT FIREBOARD AQUAPANEL	KNAUF03698	Rouleau de 25 ml	2,1 ml	Rouleau
BANDE À JOINT AQUAPANEL	KNAUF49373	Rouleau de 50 m x 10 cm	2,1 ml	Rouleau
BANDE ARMATURE AQUAPANEL 20 CM 50 ML	KNAU424086	Rouleau de 50 m x 20 cm	2,1 ml	Rouleau
ENDUIT À JOINT GRIS AQUAPANEL SAC 20 KG	KNAU131094	Sac de 20 kg	0,7 kg	Sac

Sur commande.

		Ejothem H3	Ejothem H1	Ejothem H2 Eco	Ejothem STR U 2G	Ejothem STR H	Ejothem STR A2	Termoz SV Ecotwist	Termoz CN 8 Plus
Visuel									
Ancrage minimum (mm)		25	25	25 ou 45*	25 ou 65*	30	30	35	35
Fixation des profilés (alu et PVC)	Catégorie A : Béton banché revêtu (essai préalable obligatoire)	✓	✓	✓	✓			✓	✓
	Catégorie B : Maçonneries à corps plein	✓	✓	✓	✓			✓	✓
	Catégorie C : Maçonneries à corps creux	✓	✓	✓	✓			✓	✓
	Catégorie D : Béton allégé à texture caverneuse		✓	✓	✓			✓	✓
	Catégorie E : Béton cellulaire			✓	✓			✓	✓
	Construction Ossature Bois non revêtu					✓	✓		
Chevillage à cœur					✓	✓	✓	✓	✓

* Voir p. 136

✓ Domaine d'emploi

EJOTHERM H3 est une cheville à frapper avec un clou polyamide prémonté, rosace de 60 mm, avec effet télescopique, diamètre de perçage 8 mm, pour des isolants de 40 à 200 mm. L'ancrage minimum est de 25 mm pour supports A, B et C. ATE 14/0130.

MODÈLE CHEVILLE	EPAISSEUR D'ISOLANT CORRESPONDANTE*	CODE DALI	CONDITIONNEMENT	UNITÉ VENDUE
EJOT H3 075	40 MM	8573075100	Boîte de 200 pièces	Boîte
EJOT H3 095	60 MM	8573095100	Boîte de 200 pièces	Boîte
EJOT H3 115	80 MM	8573115100	Boîte de 200 pièces	Boîte
EJOT H3 135	100 MM	8573135100	Boîte de 200 pièces	Boîte
EJOT H3 155	120 MM	8573155100	Boîte de 200 pièces	Boîte
EJOT H3 175	140 MM	8573175100	Boîte de 100 pièces	Boîte
EJOT H3 195	160 MM	8573195100	Boîte de 100 pièces	Boîte
EJOT H3 215	180 MM	8573215100	Boîte de 100 pièces	Boîte
EJOT H3 235	200 MM	8573235100	Boîte de 100 pièces	Boîte



Classification	Nature de support
Catégorie A	Béton
Catégorie B	Corps plein
Catégorie C	Corps creux

Sur commande.

Consommation 6,9 chevilles / m² minimum.

Pour toute information complémentaire, se référer au DTA en vigueur.

EJOTHERM H1 Eco est une cheville à frapper avec un clou en acier prémonté associé à un élément de frappe en polyamide, rosace de 60 mm, diamètre de perçage 8 mm, pour des isolants de 40 à 260 mm. L'ancrage minimum est de 25 mm pour supports A, B, C et D. ATE 11/0192.

MODÈLE CHEVILLE	EPAISSEUR D'ISOLANT CORRESPONDANTE*	CODE DALI	CONDITIONNEMENT	UNITÉ VENDUE
EJOTHERM H1 95	40 et 60 MM	SF6XEJ0104	Boîte de 100 pièces	Boîte
EJOTHERM H1 115	80 MM	SF6XEJ0137	Boîte de 100 pièces	Boîte
EJOTHERM H1 135	100 MM	SF6XEJ0144	Boîte de 100 pièces	Boîte
EJOTHERM H1 155	120 MM	SF6XEJ0139	Boîte de 100 pièces	Boîte
EJOTHERM H1 175	140 MM	SF6XEJ0140	Boîte de 100 pièces	Boîte
EJOTHERM H1 195	160 MM	SF6XEJ0141	Boîte de 100 pièces	Boîte
EJOTHERM H1 215	180 MM	SF6XEJ0142	Boîte de 100 pièces	Boîte
EJOTHERM H1 235	200 MM	SF6XEJ0143	Boîte de 100 pièces	Boîte
EJOTHERM H1 255	220 MM	SF6XEJ0144	Boîte de 100 pièces	Boîte
EJOTHERM H1 275	240 MM	SF6XEJ0145	Boîte de 100 pièces	Boîte
EJOTHERM H1 295	260 MM	SF6XEJ0146	Boîte de 100 pièces	Boîte



Classification	Nature de support
Catégorie A	Béton
Catégorie B	Corps plein
Catégorie C	Corps creux
Catégorie D	Béton allégé à texture caverneuse

Sur commande.

Consommation 6,9 chevilles / m² minimum.

Pour toute information complémentaire, se référer au DTA en vigueur.

* Prise en compte de l'ancrage minimum des chevilles (40 ou 25 mm) + épaisseur du plan de calage (10 mm). Hors épaisseur de finition éventuelle sur support existant.

EJOTHERM H2 ECO est une cheville à frapper avec un clou en acier prémonté associé à un élément de frappe en polyamide.

Rosace de 60 mm, diamètre de perçage de 8 mm, pour les isolants de 50 à 270 mm.

Double zone d'expansion (25/45 mm) pour une tenue optimale y compris dans les supports critiques.

Classification	Nature de support	Ancrage minimum
Catégorie A	Béton	25 mm
Catégorie B	Corps plein	25 mm
Catégorie C	Corps creux	25 mm
Catégorie D	Béton allégé à texture caverneuse	45 mm
Catégorie E	Béton cellulaire	45 mm

MODÈLE CHEVILLE	ÉPAISSEUR D'ISOLANT CORRESPONDANTE		CODE DALI	CONDITIONNEMENT	UNITÉ VENDUE
	Supports A, B, C	Supports D et E			
EJOT H2 095	70 MM	50 MM	8528095260	Boîte de 100 pièces	Boîte
EJOT H2 115	90 MM	70 MM	8528115260	Boîte de 100 pièces	Boîte
EJOT H2 135	110 MM	90 MM	8528135260	Boîte de 100 pièces	Boîte
EJOT H2 155	130 MM	110 MM	8528155260	Boîte de 100 pièces	Boîte
EJOT H2 175	150 MM	130 MM	8528175260	Boîte de 100 pièces	Boîte
EJOT H2 195	170 MM	150 MM	8528195260	Boîte de 100 pièces	Boîte
EJOT H2 215	190 MM	170 MM	8528215260	Boîte de 100 pièces	Boîte
EJOT H2 235	210 MM	190 MM	8528235260	Boîte de 100 pièces	Boîte
EJOT H2 255	230 MM	210 MM	8528255260	Boîte de 100 pièces	Boîte
EJOT H2 275	250 MM	230 MM	8528275260	Boîte de 100 pièces	Boîte
EJOT H2 295	270 MM	250 MM	8528295260	Boîte de 100 pièces	Boîte



Sur commande.

Consommation 6,9 chevilles / m² minimum.

EJOTHERM STR U 2G est une cheville à visser universelle avec vis pré-montée, une rosace de 60 mm, diamètre de perçage 8 mm, pour des isolants de 60 mm à 300 mm.

Montage à cœur grâce à l'outil Ejot STR Tool 2Gs, la rosace sera recouverte d'une rondelle isolante.

Cette cheville peut être montée à fleur, le fût sera obturé par un bouchon PSE Ejot STR.

Classification	Nature de support	Ancrage minimum
Catégorie A	Béton	25 mm
Catégorie B	Corps plein	25 mm
Catégorie C	Corps creux	25 mm
Catégorie D	Béton allégé à texture caverneuse	25 mm
Catégorie E	Béton cellulaire	65 mm

MODÈLE CHEVILLE	ÉPAISSEUR D'ISOLANT CORRESPONDANTE		CODE DALI	CONDITIONNEMENT	UNITÉ VENDUE
	Supports A, B, C et D	Supports E			
EJOT STR U 2G 115	60 à 80 MM	-	8719115400	Boîte de 100 pièces	Boîte
EJOT STR U 2G 135	100 MM	60 MM	8719135400	Boîte de 100 pièces	Boîte
EJOT STR U 2G 155	120 MM	80 MM	8719155400	Boîte de 100 pièces	Boîte
EJOT STR U 2G 175	140 MM	100 MM	8719175400	Boîte de 100 pièces	Boîte
EJOT STR U 2G 195	160 MM	120 MM	8719195400	Boîte de 100 pièces	Boîte
EJOT STR U 2G 215	180 MM	140 MM	8719215400	Boîte de 100 pièces	Boîte
EJOT STR U 2G 235	200 MM	160 MM	8719235400	Boîte de 100 pièces	Boîte
EJOT STR U 2G 255	220 MM	180 MM	8719255400	Boîte de 100 pièces	Boîte
EJOT STR U 2G 275	240 MM	200 MM	8719275400	Boîte de 100 pièces	Boîte
EJOT STR U 2G 295	260 MM	220 MM	8719295400	Boîte de 100 pièces	Boîte
EJOT STR U 2G 315	280 MM	240 MM	8719315400	Boîte de 100 pièces	Boîte
EJOT STR U 2G 335	300 MM	260 MM	8719335400	Boîte de 100 pièces	Boîte
EJOT STR U 2G 355	-	280 MM	8719355400	Boîte de 100 pièces	Boîte
EJOT STR U 2G 375	-	300 MM	8719375400	Boîte de 100 pièces	Boîte



Sur commande.

Consommation 6 chevilles / m² minimum.

Pour toute information complémentaire se référer au DTA en vigueur.

Retrouvez nos produits sur seigneuriegauthier.com

Les tarifs sont accessibles sur notre site internet et/ou auprès de votre Conseiller Commercial et/ou de votre magasin habituel

La cheville **Termoz SV II Ecotwist** est une cheville à visser universelle pour la fixation de toutes les catégories d'isolants, de 100 mm à 400 mm.

Cette cheville est munie d'une vis en métal pré-montée, le diamètre de perçage est de 8 mm. Montage à cœur grâce à l'outil de pose Termoz SV II.

Le fût sera obturé par le bouchon **Termoz SV II** en LdR ou PSE.

ETA 12/0208.

Classification	Nature de support	Ancrage minimum
Catégorie A	Béton	35 mm
Catégorie B	Corps plein	35 mm
Catégorie C	Corps creux	35 mm
Catégorie D	Béton allégé à texture caverneuse	35 mm
Catégorie E	Béton cellulaire	65 mm



MODÈLE CHEVILLE	CODE DALI	CONDITIONNEMENT	UNITÉ VENDUE
TERMOZ SV II ECOTWIST 10-30	FISH552847	Boîte 100 pièces	Boîte
TERMOZ SV II OUTIL DE POSE 260 MM	FISH530356	Unité	Unité
TERMOZ SV II OUTIL DE POSE 400 MM	FISH530357	Unité	Unité
BOUCHON LAINE MINERALE	FISH536160	Boîte de 200 pièces	Boîte
BOUCHON PSE BLANC	FISH046173	Boîte de 200 pièces	Boîte
BOUCHON PSE GRAPHITE	FISH530654	Boîte de 200 pièces	Boîte
RONDELLES LAINE MINERALE	FISH046172	Boîte de 200 pièces	Boîte

Sur commande et stock usine.

La cheville **Termoz CNplus 8** est une cheville mixte, à frapper et à visser, pour la fixation de toutes les catégories d'isolants, de 75 mm à 355 mm.

Cette cheville est munie d'une vis en métal pré-montée, le diamètre de perçage est de 8 mm.

Montage à cœur grâce à l'outil de pose Termoz SV II.

Le fût sera obturé par le bouchon **Termoz SV II** en LdR ou PSE.

ETA-09/0394.

Classification	Nature de support	Ancrage minimum
Catégorie A	Béton	25 mm
Catégorie B	Corps plein	25 mm
Catégorie C	Corps creux	25 mm
Catégorie D	Béton allégé à texture caverneuse	25 mm
Catégorie E	Béton cellulaire	65 mm

MODÈLE CHEVILLE	EPAISSEUR D'ISOLANT CORRESPONDANTE	CODE DALI	CONDITIONNEMENT	UNITÉ VENDUE
TERMOZ CNPLUS 8/110	75 MM	FISC540376	Boîte de 100 pièces	Boîte
TERMOZ CNPLUS 8/130	95 MM	FISC540377	Boîte de 100 pièces	Boîte
TERMOZ CNPLUS 8/150	115 MM	FISC540378	Boîte de 100 pièces	Boîte
TERMOZ CNPLUS 8/170	135 MM	FISC540379	Boîte de 100 pièces	Boîte
TERMOZ CNPLUS 8/190	155 MM	FISC540380	Boîte de 100 pièces	Boîte
TERMOZ CNPLUS 8/210	175 MM	FISC540381	Boîte de 100 pièces	Boîte
TERMOZ CNPLUS 8/230	195 MM	FISC540382	Boîte de 100 pièces	Boîte
TERMOZ CNPLUS 8/250	215 MM	FISC540383	Boîte de 100 pièces	Boîte
TERMOZ CNPLUS 8/270	235 MM	FISC540384	Boîte de 100 pièces	Boîte
TERMOZ CNPLUS 8/290	255 MM	FISC540385	Boîte de 100 pièces	Boîte
TERMOZ CNPLUS 8/310	275 MM	FISC540386	Boîte de 100 pièces	Boîte
TERMOZ CNPLUS 8/330	295 MM	FISC540387	Boîte de 100 pièces	Boîte
TERMOZ CNPLUS 8/350	315 MM	FISC540388	Boîte de 100 pièces	Boîte
TERMOZ CNPLUS 8/370	335 MM	FISC540389	Boîte de 100 pièces	Boîte
TERMOZ CNPLUS 8/390	355 MM	FISC540390	Boîte de 100 pièces	Boîte

Sur commande.



Retrouvez nos produits sur seigneuriegauthier.com

Les tarifs sont accessibles sur notre site internet et/ou auprès de votre Conseiller Commercial et/ou de votre magasin habituel

EJOTHERM STR H est une cheville à visser pour les supports bois des Maisons à Ossature Bois et Construction à Ossature Bois, avec une vis pré-montée, une rosace de 60 mm, pour des isolants de 40 à 260 mm.

Montage à cœur ou à fleur de l'isolant. L'ancrage minimum est de 30 mm.

MODÈLE CHEVILLE	ÉPAISSEUR D'ISOLANT CORRESPONDANTE		CODE DALI	CONDITIONNEMENT	UNITÉ VENDUE
	Chevillage à fleur	Chevillage à cœur			
EJOTHERM STR H 080	40 MM	-	SF6XEJ0034	Boîte de 100 pièces	Boîte
EJOTHERM STR H 100	60 MM	-	SF6XEJ0035	Boîte de 100 pièces	Boîte
EJOTHERM STR H 120	80 MM	80 MM	SF6XEJ0036	Boîte de 100 pièces	Boîte
EJOTHERM STR H 140	100 MM	100 MM	SF6XEJ0037	Boîte de 100 pièces	Boîte
EJOTHERM STR H 160	120 MM	120 MM	SF6XEJ0038	Boîte de 100 pièces	Boîte
EJOTHERM STR H 180	140 MM	140 MM	SF6XEJ0039	Boîte de 100 pièces	Boîte
EJOTHERM STR H 200	160 MM	160 MM	SF6XEJ0040	Boîte de 100 pièces	Boîte
EJOTHERM STR H 220	180 MM	180 MM	SF6XEJ0041	Boîte de 100 pièces	Boîte
EJOTHERM STR H 240	200 MM	200 MM	SF6XEJ0060	Boîte de 100 pièces	Boîte
EJOTHERM STR H 260	220 MM	220 MM	SF6XEJ0061	Boîte de 100 pièces	Boîte
EJOTHERM STR H 280	240 MM	230 MM	SF6XEJ0062	Boîte de 100 pièces	Boîte
EJOTHERM STR H 300	260 MM	260 MM	SF6XEJ0063	Boîte de 100 pièces	Boîte

Sur commande.

Consommation 6 chevilles / m² minimum.

Pour toute information complémentaire se référer au DTA en vigueur.



La cheville EJOTHERM STRH A2 est une cheville à visser pour les plaques en fibre-ciment, Construction à Ossature Bois et tôles en acier (de 0,75 mm à 2,00 mm d'épaisseur) composée d'une vis en inox A2 Torx T25, d'une rosace et d'un bouchon PSE.

MODÈLE CHEVILLE (ancrage selon support)	LONGUEUR (MM)	CODE DALI	CONDITIONNEMENT	UNITÉ VENDUE
EJOTHERM STR-H A2 80	40 MM	SF6XEJ0128	Boîte de 100 pièces	Boîte
EJOTHERM STR-H A2 100	60 MM	SF6XEJ0129	Boîte de 100 pièces	Boîte
EJOTHERM STR-H A2 120	80 MM	SF6XEJ0130	Boîte de 100 pièces	Boîte
EJOTHERM STR-H A2 140	100 MM	SF6XEJ0131	Boîte de 100 pièces	Boîte
EJOTHERM STR-H A2 160	120 MM	SF6XEJ0132	Boîte de 100 pièces	Boîte
EJOTHERM STR-H A2 180	140 MM	SF6XEJ0133	Boîte de 100 pièces	Boîte
EJOTHERM STR-H A2 200	160 MM	SF6XEJ0134	Boîte de 100 pièces	Boîte
EJOTHERM STR-H A2 220	180 MM	SF6XEJ0135	Boîte de 100 pièces	Boîte

Sur commande.

Consommation 6,9 chevilles / m² minimum.

Pour toute information complémentaire se référer au DTA en vigueur.



Retrouvez nos produits sur seigneuriegauthier.com

Les tarifs sont accessibles sur notre site internet et/ou auprès de votre Conseiller Commercial et/ou de votre magasin habituel

Outils et accessoires pour systèmes STR U et STR H.

DÉSIGNATION	CODE DALI	CONDITIONNEMENT	UNITÉ VENDUE
EJOT KIT STR TOOL 2G E	912900000	Kit	Unité
RONDELLE EJOTHERM STR PSE BLANC Ø 60 MM	SF6XEJ0042	Boîte de 100 pièces	Boîte
RONDELLE EJOTHERM STR PSE GRIS Ø 60 MM	SF6XEJ0043	Boîte de 100 pièces	Boîte
RONDELLE STR MIWO 60 MM	SF6XEJ0082	Boîte de 100 pièces	Boîte
BOUCHON EJOTHERM STR PSE BLANC Ø 100 MM	SF6XEJ0044	Boîte de 500 pièces	Boîte

Sur commande.



STR Tool 2G E



Rondelle




Bouchon

DÉSIGNATION	CODE DALI	CONDITIONNEMENT	UNITÉ VENDUE
ROSACE IT-H	SF6XEJ0058	Boîte de 100 pièces	Boîte
ROSACE IT-Z	SF6XEJ0059	Boîte de 100 pièces	Boîte
ROSACE VT90 BLANC D90	8781090008	Boîte de 100 pièces	Boîte

Sur commande.



Rosace IT-H pour vis Ø 3,5 à 5 mm



Rosace IT-Z pour cheville Ø 8 mm



Rosace VT90 blanc D90

I.T.E > 21 Mousse de remplissage entre panneaux isolants

+ Mousse isolante expansive destinée à combler les vides entre les plaques d'isolant.

DÉSIGNATION	CODE DALI	CONDITIONNEMENT	UNITÉ VENDUE
PISTOLET MOUSSE EXPANSIVE RUBSON	HEN1438886	1 pièce	Unité
NETTOYANT MOUSSE CL12 PU AÉROSOL RUBSON	HENK946409	Bombe de 500 ml	Unité
MOUSSE EXPANSIVE THERMIQUE ET PHONIQUE PISTOLABLE	HEN1896446	750 ml	Unité
MOUSSE EXPANSIVE THERMIQUE ET PHONIQUE MANUELLE	HEN1885628	750 ml	Unité
MOUSSE EXPANSIVE THERMIQUE ET PHONIQUE MANUELLE	HEN1915593	500 ml	Unité

Sur commande.



Pistolet mousse expansive POWER

Nettoyant
mousseMousse pistolable
Réf. 1896446Mousse manuelle
Réf. 1885628Mousse manuelle
Réf. 1915593Retrouvez nos produits sur seigneuriegauthier.com

Les tarifs sont accessibles sur notre site internet et/ou auprès de votre Conseiller Commercial et/ou de votre magasin habituel



DÉSIGNATION	CODE DALI	CONDITIONNEMENT	CONSOMMATION/M ²	UNITÉ VENDUE
ENDUIT INITEX	SF2P00025K	Seau de 25 kg	5,2 kg (pâte)	Seau
ENDUIT INITEX FH	30F4W0025K	Seau de 25 kg	5,2 kg (pâte)	Seau
ENDUIT EP THERM GRIS	301000025K	Sac de 25 kg	- 4,5 kg/m ² poudre sur PSE - 6 kg/m ² poudre sur laine minérale et fibre de bois	Sac
ENDUIT EP THERM BLANC	301000125K	Sac de 25 kg	- 9 kg/m ² poudre sur mousse résolique	Sac

Stock : usine.



ENDUIT INITEX

Pâte organique en phase aqueuse prête à l'emploi qui s'applique à la taloche crantée à raison de 5,2 kg de produit et dans laquelle se maroufle une **Armature 500**.



ENDUIT INITEX FH

est l'enduit de base prêt à l'emploi idéal pour des conditions climatiques froides et humides dans lequel se maroufle une **Armature 500**.

A utiliser uniquement dans des conditions de température comprise entre + 1 et + 15°C.

Ces enduits font partie des systèmes Revithermono Initex, Revithermono MOB COB et Aquapanel Enduit Initex.



ENDUIT EP THERM

est une poudre à base de ciment gris ou blanc à mélanger avec entre 21 à 25 % en poids d'eau. Il s'applique à la taloche crantée à raison de 4,5 kg/m², 6 kg/m² ou 9 kg/m² de produit et dans lequel se maroufle l'**Armature 500**.

La consommation d'enduit EP Therm diffère selon la nature du panneau isolant.

Il fait partie des systèmes Revitherm EP, Revitherm EP LM, Revitherm EP RESOL, Revitherm EP Bois, Revitherm EP ISO ENT, Aquapanel Enduit EP Therm.

Profilés d'angle PVC

Voir 6 page 115

Profilé d'angle PVC + fibre est un profilé en PVC de longueur 2,5 mL avec une fibre de verre intégrée.

Profilé entoilé PVC repère 5 mm est un profilé d'angle avec repère d'enduit en PVC avec une fibre de verre intégrée. Il permet la mise en œuvre simultanée des 2 retours d'angle.

Profilé d'arrêt PVC pour 5 mm est un profilé d'arrêt en PVC servant de guide pour l'application d'une charge constante. Il permet également la séparation d'enduits différents.

DÉSIGNATION	CODE DALI	CONDITIONNEMENT	UNITÉ VENDUE	STOCK
PROFILÉ D'ANGLE PVC + FIBRE 100 X 150 MM	5525000034	2,5 mL	Unité	SC
PROFILÉ D'ANGLE PVC + FIBRE 100 X 230 MM	LOR5533307	2,5 mL	Unité	U
PROFILÉ D'ANGLE PVC + FIBRE 100 X 330 MM	LOR5544307	2,5 mL	Unité	SC
PROFILÉ D'ANGLE PVC + FIBRE À CINTRER	LORRAI6525	2,5 mL	Unité	SC
PROFILÉ ENTOILÉ PVC REPÈRE 5 MM 2,5 ML	7020305001	2,5 mL	Unité	SC
PROFILÉ D'ARRÊT PVC POUR 5 MM	LOR6410305	2,5 mL	Unité	SC


U : stock usine. SC : sur commande.



Profilé d'angle PVC + fibre



Profilé d'angle PVC + fibre à cintrer



Profilé d'arrêt PVC avec repère d'enduit

Profilé d'angle en rouleau

Profilé d'angle PVC + fibre RL est un profilé en PVC avec une fibre de verre intégrée, en rouleau de 25 mL.

+ Il s'adapte à la nature de l'angle à traiter.



DÉSIGNATION	CODE DALI	CONDITIONNEMENT	UNITÉ VENDUE
PROFILÉ D'ANGLE PVC + FIBRE 125 X 125 MM RL	5901905001	Rouleau de 25 mL	Rouleau


Sur commande.

Profilés pour les linteaux de baie

Voir 7 page 115

Profilé goutte d'eau PVC exclusif est un profilé en PVC avec une fibre de verre intégrée, en longueur de 2,5 mL.

+ Le Profilé goutte d'eau PVC présente un marquage "UP" afin d'assurer le bon sens de pose du profilé.



DÉSIGNATION	CODE DALI	CONDITIONNEMENT	UNITÉ VENDUE
PROFILÉ GOUTTE D'EAU 2,50 M EXCLUSIF	6485304010	20 pièces de 2,5 mL	Unité

Stock : usine.

Retrouvez nos produits sur seigneuriegauthier.com

Les tarifs sont accessibles sur notre site internet et/ou auprès de votre Conseiller Commercial et/ou de votre magasin habituel

Profilés pour l'arrêt de l'enduit contre la baie

Voir **8** page 115


Profilé arrêt 6 mm PVC + fibre est un profilé en PVC de longueur 2,5 m avec une fibre de verre intégrée.

Profilé protection portes et fenêtres Dynamique est un profilé en PVC de longueur 2,6 m avec fibre de verre et joint souple intégré.

Profilé protection porte et fenêtres Fantôme est un profilé en PVC avec fibre de verre intégrée, extrêmement discret sur les menuiseries de couleurs et / ou enduit de couleurs.

DÉSIGNATION	CODE DALI	CONDITIONNEMENT	UNITÉ VENDUE
PROFILÉ D'ARRÊT PVC + FIBRE 6 MM	LOR6470105	1,4 m	Unité
PROFILÉ D'ARRÊT PVC + FIBRE 6 MM	LOR6470205	2,4 m	Unité
PROFILÉ PROTECTION PORTES ET FENÊTRES DYNAMIQUE + FIBRE 5 MMDYNAMIQUE + FIBRE 5 MM	LORRAI6458	2,6 m	Unité
PROFILÉ PROTECTION PORTES ET FENÊTRES FANTÔME 5 MM	LORRAI6438	2,6 m	Unité
PROFILÉ PROTECTION PORTES ET FENÊTRES FANTÔME 5 MM AVEC FIBRE INTÉGRÉE DE VERRE	LOR6436205	2,4 m	Unité

Sur commande.



Profilé d'arrêt PVC



Profilé Dynamique



Profilé Fantôme

Fibre pour mouchoir d'angle de baie

Voir **10** page 115

Fibre d'angle préformée est une pièce en fibre de verre préformée.

Elle est mise en œuvre par marouflage dans l'enduit de base au niveau des angles de baie.

DÉSIGNATION	CODE DALI	CONDITIONNEMENT	UNITÉ VENDUE
FIBRE D'ANGLE PRÉFORMÉE 100 X 200 MM	LOR5942000	125 pièces	Unité

Sur commande.



Retrouvez nos produits sur seigneuriegauthier.com

Les tarifs sont accessibles sur notre site internet et/ou auprès de votre Conseiller Commercial et/ou de votre magasin habituel

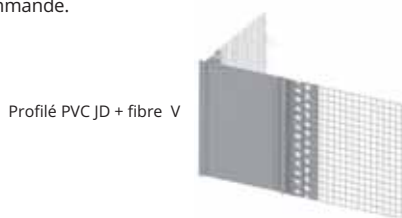
Profilés pour joint de dilatation

Voir  page 115

Profilé PVC JD + fibre E et V sont des profilés en PVC de longueur 2,5 mL avec une fibre de verre intégrée.

DÉSIGNATION	CODE DALI	CONDITIONNEMENT	UNITÉ VENDUE
PROFILÉ PVC JD + FIBRE V EN ANGLE RENTRANT	LOR6328305	2,5 mL	Unité
PROFILÉ PVC JD + FIBRE E EN PARTIE PLANE	LOR6327305	2,5 mL	Unité

Sur commande.



Profilé PVC JD + fibre V



Profilé PVC JD + fibre E



Fibre pour jonction des profilés aluminium

Carré de fibre de verre prédécoupée de dimensions 30 x 30 cm mis en œuvre à la jonction entre 2 profilés de départ, latéraux ou couronnement aluminium.

DÉSIGNATION	CODE DALI	CONDITIONNEMENT	UNITÉ VENDUE
MOUCHOIR DE JONCTION POUR PROFILÉS ALU 30 CM ²	LORRAI5911	50 pièces	Unité

Sur commande et stock usine.

Armatures pour bossage type U

DÉSIGNATION	CODE DALI	CONDITIONNEMENT	UNITÉ VENDUE
ARMATURE BOSSAGE TYPE U	LOR4950202	10 x 2 mL	Unité
ARMATURE BOSSAGE TYPE U ANGLE ENTRANT	LOR4971002	10 pièces	Unité
ARMATURE BOSSAGE TYPE U ANGLE SORTANT	LOR4970002	10 pièces	Unité
ARMATURE BOSSAGE TYPE U ARRÊT LATÉRAL	LOR4976002	10 pièces	Unité
ARMATURE BOSSAGE TYPE U EN CROIX	LOR4982002	10 pièces	Unité
ARMATURE BOSSAGE TYPE U EN TÉ	LOR4981002	10 pièces	Unité
PROFILÉ D'ARRÊT PVC À CLIPSER POUR 5 MM	LOR6410305	25 pièces	Unité
OUTIL À BOSSAGE	LOR4980000	1 pièce	Unité

Sur commande.



Armature à Bossage



Outil à Bossage

Retrouvez nos produits sur seigneuriegauthier.com

Les tarifs sont accessibles sur notre site internet et/ou auprès de votre Conseiller Commercial et/ou de votre magasin habituel

DÉSIGNATION	CODE DALI	CONDITIONNEMENT	UNITÉ VENDUE
ARMATURE 500	301110050M	Rouleau de 50 x 1,1 m	Unité
ARMATURE HR	306472125M	Rouleau de 25 x 1,0 m	Unité

Stock : usine.

Consommation : 1 mL/m²

ARMATURE 500 est un treillis d'armature en fibre de verre soudée pour le renforcement de la couche de base et sa tenue mécanique à la fissuration.



Armature normale 500

ARMATURE HR

est un treillis d'armature en fibre de verre soudée pour le renforcement aux chocs des parties basses des systèmes.



Armature HR



I.T.E > 25 Couches d'impression



DÉSIGNATION	COND.T.	CODE DALI	CONSO/M ²	UNITÉ VENDUE
REVITHERM PRIM BLANC	15 L	30657BC15L	0,13 L	Seau
REVITHERM PRIM PASTEL	15 L	30657TP15L	0,13 L	Seau
SILIKAMAT PRIM BLANC	15 L	30153BC15L	0,18 L	Seau
SILIKAMAT PRIM PASTEL	15 L	30153TP15L	0,18 L	Seau

Stock : usine.



REVITHERM PRIM

est un régulateur de fond en phase aqueuse aux copolymères acryliques.



SILIKAMAT PRIM

est une couche d'impression à base de silicates de potassium à appliquer exclusivement sur fond minéral avant la mise en œuvre des finitions SILIKAMAT Taloché.

Retrouvez nos produits sur seigneuriegauthier.com

Les tarifs sont accessibles sur notre site internet et/ou auprès de votre Conseiller Commercial et/ou de votre magasin habituel

Les finitions de la gamme CRÉPI INITEX sont des revêtements de peinture épais en phase aqueuse à base organosiloxanes, d'aspects talochés à structure très fine à moyenne.

Ces finitions peuvent être appliquées sur les systèmes Revithermono Initex, Revitherm EP, Revitherm EP Bois, Revitherm EP LdR et Revitherm EP Résol, Revithermono Initex COB, SINIAT Aquaboard et Aquapanel Enduit EP Therm (cf. ETE/DTA des systèmes).



DÉSIGNATION	COND.T.	CODE DALI	CONSO/M²	UNITÉ VENDUE
CRÉPI INITEX MODELABLE NPS BLANC	25 kg	3B184PS25K	1,5 kg	Seau
CRÉPI INITEX MODELABLE NPS TEINTES PASTEL	25 kg	30184PS25K	1,5 kg	Seau
CRÉPI INITEX MODELABLE NPS TEINTES VIVES	25 kg	30F4XT125K	1,5 kg	Seau
CRÉPI INITEX MODELABLE NPS OUC** TEINTES VIVES	25 kg	3TF4XT125K	1,5 kg	Seau
CRÉPI INITEX 2.0 BLANC	25 kg	3F4PBC025K	2,0 kg	Seau
CRÉPI INITEX 2.0 PASTEL	25 kg	30F4PSP25K	2,0 kg	Seau
CRÉPI INITEX 2.0 TEINTES VIVES 1	25 kg	30F4PT125K	2,0 kg	Seau
CRÉPI INITEX 2.0 OUC** TEINTES PASTEL	25 kg	3TF4PTP25K	2,0 kg	Seau
CRÉPI INITEX 2.0 OUC** TEINTES VIVES	25 kg	3TF4PTV25K	2,0 kg	Seau
CRÉPI INITEX 2.5 BLANC	25 kg	30F4TBC25K	2,5 kg	Seau
CRÉPI INITEX 2.5 PASTEL	25 kg	30F4TSP25K	2,5 kg	Seau
CRÉPI INITEX 2.5 TEINTES VIVES 1	25 kg	30F4TT125K	2,5 kg	Seau
CRÉPI INITEX 2.5 OUC** TEINTES PASTEL	25 kg	3TF4TSP25K	2,5 kg	Seau
CRÉPI INITEX 2.5 OUC** TEINTES VIVES	25 kg	3TF4TTV25K	2,5 kg	Seau

Stock : usine.



existent avec la technologie
"Outside Unlimited Colors"*



* Outside Unlimited Colors

Retrouvez nos produits sur seigneuriegauthier.com

Les tarifs sont accessibles sur notre site internet et/ou auprès de votre Conseiller Commercial et/ou de votre magasin habituel

La finition **Panti Initex N°2** est un revêtement de peinture épais en phase aqueuse à base organiques, d'aspects ribbés à structure moyenne.

Cette finition peut être appliquée sur les systèmes Revithermono Initex, Revitherm EP, Revitherm EP Bois, Revitherm EP LM et Revitherm EP Résol, Revithermono Initex COB, SINIAT Aquaboard et Aquapanel Enduit EP Therm (cf. ETA/DTA des systèmes).



DÉSIGNATION	CONDIT.	CODE DALI	CONSO/M²	UNITÉ VENDUE
PANTI INITEX N°2 BLANC	25 kg	30F4S0025K	2,5 kg	Seau
PANTI INITEX N°2 PASTEL	25 kg	30F4SSP25K	2,5 kg	Seau

Stock : usine.



La gamme **SILIKAMAT** est une gamme d'enduits de finition contenant 95 % de matières minérales (silicates de potassium), d'aspects traditionnels taloché fin.

Utilisables sur systèmes d'Isolation Thermique Extérieure, Revitherm EP, Revitherm EP Bois, Revitherm EP LM et Revitherm EP Résol, Aquapanel Enduit EP Therm ou sur supports traditionnels d'origine minérale, les enduits de la gamme Silikamat présentent un aspect final mat profond.



DÉSIGNATION	CONDIT.	CODE DALI	CONSO/M²	UNITÉ VENDUE
SILIKAMAT TALOCHÉ 2.0 BLANC	25 kg	30154BC25K	2,0 kg	Seau
SILIKAMAT TALOCHÉ 2.0 PASTEL	25 kg	30154TP25K	2,0 kg	Seau
SILIKAMAT TALOCHÉ 2.5 BLANC	25 kg	30152BC25K	2,5 kg	Seau
SILIKAMAT TALOCHÉ 2.5 PASTEL	25 kg	30152TP25K	2,5 kg	Seau

Stock : usine.



Les finitions des gammes CRÉPITEX sont des revêtements de peinture épais en phase aqueuse à base organosiloxanes, d'aspects talochés à structure très fine à moyenne.

Ces finitions peuvent être appliquées sur les systèmes Revitherm EP et Revitherm EP LM (cf. ETA/DTA des systèmes).



DÉSIGNATION	COND.T.	CODE DALI	CONSO/M ²	UNITÉ VENDUE
CRÉPITEX TR 2.0 BLANC	25 kg	301820025K	2,0 kg	Seau
CRÉPITEX TR 2.0 PASTEL	25 kg	301829625K	2,0 kg	Seau
CRÉPITEX TR 2.0 TEINTES VIVES 1	25 kg	301825425K	2,0 kg	Seau
CRÉPITEX TR 2.0 OUC®* TEINTES PASTEL	25 kg	3T1820P25K	2,0 kg	Seau
CRÉPITEX TR 2.0 OUC®* TEINTES VIVES	25 kg	3T1820P25K	2,0 kg	Seau
CRÉPITEX TR 2.5 BLANC	25 kg	30182BC25K	2,5 kg	Seau
CRÉPITEX TR 2.5 OUC®* TEINTES PASTEL	25 kg	3T180UP25K	2,5 kg	Seau

Stock : usine.



* Outside Unlimited Colors

Produit bi-composant "MINERSTYL POUDRE" à base de charges minérales à mélanger avec "MINERTEX LIANT" pour un aspect pierre de taille.

Produit préparé : finition des systèmes d'Isolation Thermique Extérieure Revithermono Initex, Revitherm EP, Revitherm EP LM, Revitherm EP RESOL et Revitherm EP Bois, Revithermono Initex COB.

- Produit préparé : revêtement décoratif d'aspect final type pierre de taille lisse.
- Aspect lisse et mat minéral.
- Densité : - Poudre : 1,40
- Liant : 1

Disponible en 4 teintes en finition d'ITE
- Grain 40 : teintes 100 et 801
- Grain 180 : teintes 008 et 009



DÉSIGNATION	CODE DALI	COND.T.	CONSO/M ²	UNITÉ VENDUE
MINERSTYL LIANT	AMONIT0090	5,7 kg		Seau
MINERSTYL TEINTE :				
100	AMONIT0092	19 kg	1 à 3,5 kg de produit préparé par couche	Seau
009	AMONIT0342			
801	AMONIT0373			
008	AMONIT0144			
NUANCIER MINERSTYL	AMONIT3220	Unité	-	Unité

Stock : usine.



Retrouvez nos produits sur seigneuriegauthier.com


Les tarifs sont accessibles sur notre site internet et/ou auprès de votre Conseiller Commercial et/ou de votre magasin habituel

Appuis de fenêtre en finition lisse en PSE Domostyl® ACRYL

+ Possible de réaliser toutes les modénatures et corniches sur mesure à partir d'un croquis.

DÉSIGNATION	CODE DALI	DIMENSIONS EN MM			CONDITIONNEMENT	UNITÉ VENDUE
		HAUT ARRIÈRE	HAUT AVANT	PROFONDEUR		
APPUI N° 2 - 1500 MM	NMC3028671	25	18	300	8 pièces	Unité
APPUI N° 2 - 2000 MM	NMC3028673	25	18	300	8 pièces	Unité
APPUI N° 2 - 2500 MM	NMC3028674	25	18	300	8 pièces	Unité
APPUI N° 3 - 1200 MM	NMC3027957	25	75	400/335	4 pièces	Unité
APPUI N° 3 - 1500 MM	NMC3027967	25	75	400/335	4 pièces	Unité
APPUI N° 3 - 1800 MM	NMC3027968	25	75	400/335	4 pièces	Unité
APPUI N° 3 - 2000 MM	NMC3027969	25	75	400/335	4 pièces	Unité
APPUI N° 3 - 2500 MM	NMC3028675	25	75	400/335	4 pièces	Unité
APPUI N° 5 - 1500 MM	NMC3028679	90	75	500/435	4 pièces	Unité
APPUI N° 5 - 2000 MM	NMC3028681	90	75	500/435	4 pièces	Unité
APPUI N° 5 - 2500 MM	NMC3028682	90	75	500/435	4 pièces	Unité
APPUI N° 7 - 1500 MM	NMC3028684	90	75	400/335	4 pièces	Unité
APPUI N° 7 - 2000 MM	NMC3028686	90	75	400/335	4 pièces	Unité
APPUI N° 8 - 1500 MM	NMC3028688	90	75	500/435	4 pièces	Unité
APPUI N° 8 - 2000 MM	NMC3028690	90	75	500/435	4 pièces	Unité
APPUI N° 10 - 1200 MM	NMC3027972	25	75	500/435	4 pièces	Unité
APPUI N° 10 - 1500 MM	NMC3027973	25	75	500/435	4 pièces	Unité
APPUI N° 10 - 1800 MM	NMC3027974	25	75	500/435	4 pièces	Unité
APPUI N° 10 - 2000 MM	NMC3027975	25	75	500/435	4 pièces	Unité
APPUI N° 10 - 2500 MM	NMC3028692	25	75	500/435	4 pièces	Unité
NEZ D'APPUI N° 4 - 1500 MM	NMC3028676	75		100	8 pièces	Unité
NEZ D'APPUI N° 4 - 2000 MM	NMC3028677	75		100	8 pièces	Unité
NEZ D'APPUI N° 9 - 1500 MM	NMC3027970	75		65	11 pièces	Unité
NEZ D'APPUI N° 9 - 2000 MM	NMC3027971	75		65	11 pièces	Unité
NEZ D'APPUI N° 9 - 2500 MM	NMC3028691	75		65	11 pièces	Unité

Sur commande.



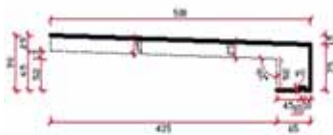
Appui n° 1



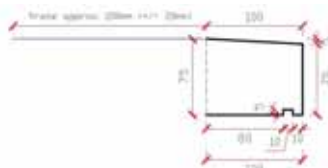
Appui n° 5



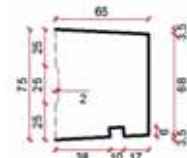
Appui n° 6



Appui n° 8



Nez d'appui n° 4



Nez d'appui n° 9

DÉSIGNATION	CODE DAL I	CONDITIONNEMENT	UNITÉ VENDUE
JOINT DOMOSTYL FILLER / LM215	NMC3013344	Cartouche de 290 ml	Unité

Sur commande.


Retrouvez nos produits sur seigneuriegauthier.com

Les tarifs sont accessibles sur notre site internet et/ou auprès de votre Conseiller Commercial et/ou de votre magasin habituel

Système de report de gond constitué d'un corps de gond et de clavette à la taille de la peinture. La pose est facilitée par un gabarit.

DÉSIGNATION	CODE DALI	CONDITIONNEMENT	UNITÉ VENDUE
ENSEMBLE GABARIT DE POSE LA MALETTE	INGA130110	La mallette	Unité
CORPS DE GOND			
1 CORPS DE GOND ISO DIAM. 25 POUR VOLET DOUBLE + FIXATIONS	INGA130010	1 pièce	Unité
1 CORPS DE GOND ING ISO 22	INOA130005	1 pièce	Unité
1 CORPS DE GOND ISO DIAM. 25 POUR VOLET SIMPLE + FIXATIONS	INGA130000	1 pièce	Unité
CLAVETTES AUTOBLOQUANTES			
1 CLAVETTE AUTOBLOQUANTE - DIAM. 08-22	INOA130080	1 pièce	Unité
FILTRE MÉTALLIQUE			
1 FILTRE MÉTALLIQUE 22 X 200	INOA020100	1 pièce	Unité

Sur commande.



Corps de gond



Clavettes autobloquantes

I.T.E > 33 Arrêts de volet battant

Ces pièces adaptées à des épaisseurs d'isolant de 80 à 120 mm sont destinées à maintenir le volet battant en position ouverte.

DÉSIGNATION	CODE DALI	CONDITIONNEMENT	UNITÉ VENDUE
12 ARRÊTS DE VOLETS 0/8 ISO NOIR ISOLANT 80/90 MM	INGA130150	1 sachet de 12 pièces	Unité
12 ARRÊTS DE VOLETS 0/8 ISO NOIR ISOLANT 110/120 MM	INGA130170	1 sachet de 12 pièces	Unité

Sur commande.

I.T.E > 34 Butées de volet battant pour espagnolette, avec fixations

Ces pièces sont destinées à maintenir en place le volet battant en position fermée.

DÉSIGNATION	CODE DALI	CONDITIONNEMENT	UNITÉ VENDUE
1 BUTÉE BASSE ISO PIÈCE A POUR ESPAGNOLETTE + FIXATIONS	INGA130550	4 pièces	Unité
1 BUTÉE BASSE ISO PIÈCE B POUR ESPAGNOLETTE + FIXATIONS	INGA130560	4 pièces	Unité
1 BUTÉE BASSE ISO PIÈCE C POUR ESPAGNOLETTE + FIXATIONS	INGA130570	4 pièces	Unité
1 BUTÉE HAUTE ISO PIÈCE D POUR ESPAGNOLETTE ET ISO	INGA130580	4 pièces	Unité
1 BUTÉE HAUTE ISO PIÈCE E POUR ESPAGNOLETTE ET ISO	INGA130590	4 pièces	Unité

Sur commande.

I.T.E > 35 Fixations pour ouvrages annexes

Zyrillo, avec outil de fraisage

+ Le Zyrillo EPS convient pour les fixations étanches et sans pont thermique des charges légères dans une façade isolée, le montage est simple : fraisage, collage et vissage.



DÉSIGNATION	CODE DALI	CONDITIONNEMENT	UNITÉ VENDUE
CYLINDRE ZYRILLO Ø 70 MM + OUTIL DE FRAISAGE	DOSTE98530	1 sachet de 10 pièces	Sachet

Sur commande.

Retrouvez nos produits sur seigneuriegauthier.com

Les tarifs sont accessibles sur notre site internet et/ou auprès de votre Conseiller Commercial et/ou de votre magasin habituel

Fixations et accessoires

DÉSIGNATION	CODE DALI	CONDITIONNEMENT	UNITÉ VENDUE
CHEVILLE EJOT SPIRALE	SF6XEJ0076	Sachet de 10 pièces	Sachet
CHEVILLE ANNEAUX ÉCHAFAUDAGE DIAM. 16 X 240 MM	INGA130390	1 pièce	Unité
CHEVILLE DIAM. 12 X 200 MM POUR ROBINET DE PUISAGE M8	INGA150360	1 pièce	Unité
FIXATIONS POUR COLLIER DEP. M8 AVEC CHEVILLES	INGA133170	Sachet de 10 pièces	Sachet
COLLIERS DEP DIAM. 100 MM EN M8	INGA134115	Sachet de 5 pièces	Sachet
1 FIX-CABLE DIAM. 12 X 240 MM	INOA130270	1 pièce	Unité

Sur commande.



Cheville Ejet spirale



Cheville Ø 12 x 240



Collier

EJOT ISO DART



Système de fixation pour ITE de 80 à 280 mm d'épaisseur, sur support béton, maçonnerie, montage rapide et simple.

Fixation d'éléments rapportés sur ITE → 15 kg, après enduisage : descente eau pluviale, sonnette, éclairage.

DÉSIGNATION	EPAISSEUR ISOLANT	CODE DALI	CONDITIONNEMENT	UNITÉ VENDUE
EJOT ISO DART 080	80 MM	SF6XEJ0117	Pièce	Pièce
EJOT ISO DART 100	100 MM	SF6XEJ0118	Pièce	Pièce
EJOT ISO DART 120	120 MM	SF6XEJ0119	Pièce	Pièce
EJOT ISO DART 140	140 MM	SF6XEJ0120	Pièce	Pièce
EJOT ISO DART 160	160 MM	SF6XEJ0121	Pièce	Pièce
EJOT ISO DART 180	180 MM	SF6XEJ0122	Pièce	Pièce
EJOT ISO DART 200	200 MM	SF6XEJ0123	Pièce	Pièce
EJOT ISO DART 220	220 MM	SF6XEJ0124	Pièce	Pièce
EJOT ISO DART 240	240 MM	SF6XEJ0125	Pièce	Pièce
EJOT ISO DART 260	260 MM	SF6XEJ0126	Pièce	Pièce
EJOT ISO DART 280	280 MM	SF6XEJ0127	Pièce	Pièce

Cylindre de montage VARI-Z

Cylindres de 1 m recoupable selon besoin en PSE très haute densité, pour fixation de descentes d'eaux pluviales et autres éléments de charges légères au sein d'un système ITE.

Préperçage du matériau isolant avec scie cloche ou outil de fraisage diamètre 125 mm.

Se colle sur le support avec la même colle que le matériau isolant.



DÉSIGNATION	CODE DALI	CONDITIONNEMENT	UNITÉ VENDUE
CALE VARI-Z 125 DIAMÈTRE - LONGUEUR : 1 000 MM	DOS6000952	4 pièces	Unité

Sur commande.

Retrouvez nos produits sur seigneuriegauthier.com

Les tarifs sont accessibles sur notre site internet et/ou auprès de votre Conseiller Commercial et/ou de votre magasin habituel

Carreau de montage VARI-R

Barres de 1 m recoupable selon besoin en PSE très haute densité, pour fixation d'éléments de charges légères au sein d'un système ITE : petits luminaires, petites enseignes et plaques...

Découpe du matériau isolant avec scie.

Se colle sur le support avec la même colle que le matériau isolant.



DÉSIGNATION	CODE DALI	CONDITIONNEMENT	UNITÉ VENDUE
CALE VARI-R - LONGUEUR : 1 000 MM LARGEUR : 160 MM - ÉPAISSEUR : 100 MM	DOS6001452	4 pièces	Unité

Sur commande.

Cylindre UMP-ALU-Z, Ø 125 mm, avec fixations, bouchons et plaque de montage UMP-ALU-TR

+ Elle est revêtue du système enduit base-finition et permet la fixation d'éléments de charges moyennes sans pont thermique et garde corps.

DÉSIGNATION	CODE DALI	CONDITIONNEMENT	UNITÉ VENDUE
CYLINDRE UMP-ALU-Z - 100 MM	DOSTE98543	1 pièce + fixation + bouchon	Unité
CYLINDRE UMP-ALU-Z - 140 MM	DOSTE98545	1 pièce + fixation + bouchon	Unité
CYLINDRE UMP-ALU-Z - 160 MM	DOSTE98546	1 pièce + fixation + bouchon	Unité
CYLINDRE UMP-ALU-Z - 180 MM	DOSTE98547	1 pièce + fixation + bouchon	Unité
CYLINDRE UMP-ALU-Z - 200 MM	DOSTE98548	1 pièce + fixation + bouchon	Unité
PLQ MONTAGE UNIV UMP-ALU-TR RECT - 80 MM	DOS6011708	1 pièce + fixation	Unité
PLQ MONTAGE UNIV UMP-ALU-TR RECT - 100 MM	DOS6011710	1 pièce + fixation	Unité
PLQ MONTAGE UNIV UMP-ALU-TR RECT - 120 MM	DOS6011712	1 pièce + fixation	Unité
PLQ MONTAGE UNIV UMP-ALU-TR RECT - 140 MM	DOS6011714	1 pièce + fixation	Unité
PLQ MONTAGE UNIV UMP-ALU-TR RECT - 160 MM	DOS6011716	1 pièce + fixation	Unité
PLQ MONTAGE UNIV UMP-ALU-TR RECT - 180 MM	DOS6011718	1 pièce + fixation	Unité
PLQ MONTAGE UNIV UMP-ALU-TR RECT - 200 MM	DOS6011720	1 pièce + fixation	Unité
PLQ MONTAGE UNIV UMP-ALU-TR RECT - 220 MM	DOS6011722	1 pièce + fixation	Unité
PLQ MONTAGE UNIV UMP-ALU-TR RECT - 240 MM	DOS6011724	1 pièce + fixation	Unité
PLQ MONTAGE UNIV UMP-ALU-TR RECT - 260 MM	DOS6011726	1 pièce + fixation	Unité
PLQ MONTAGE UNIV UMP-ALU-TR RECT - 280 MM	DOS6011728	1 pièce + fixation	Unité
PLQ MONTAGE UNIV UMP-ALU-TR RECT - 300 MM	DOS6011730	1 pièce + fixation	Unité

Sur commande.

Les plaques de montage ci-dessus sont proposées avec des fixations pour béton, pour les maçonneries creuses, des références avec douilles d'ancrage sont également proposées à la vente (PLAQUE MONTAGE UNIV UMP ALU TR 140 et 160 MM TIGE FIL + DOUIL).



CYLINDRE UMP-ALU-Z



Plaque de montage UMP-ALU-TR

Retrouvez nos produits sur seigneuriegauthier.com

Les tarifs sont accessibles sur notre site internet et/ou auprès de votre Conseiller Commercial et/ou de votre magasin habituel

Outil de fraisage pour UMP-ALU-Z et rondoline EPS, avec coupole, pointeau et guide

Outil de découpe Ø 125 mm, convient aussi pour les VARI Z 125 mm.

DÉSIGNATION	CODE DALI	CONDITIONNEMENT	UNITÉ VENDUE
SET OUTILS DÉCOUPE DIAM. 125 MM, COUPOLE, POINTEAU	DOSTE99995	1 set	Unité

Sur commande.



Platine TRA-WIK-PU pour gond de volet battant et garde-corps jusqu'à 120 cm

Pour les garde-corps de longueur > 120 cm : nous contacter.

Livré avec visserie pour matériaux pleins.

+ Elle permet la fixation des gonds de volet battant et se découpe selon l'épaisseur de l'isolant.

DÉSIGNATION	CODE DALI	CONDITIONNEMENT	UNITÉ VENDUE
PLATINE TRA-WIK-PU 120 SANS FIXATION	DOS6010812	1 pièce	Unité
PLATINE TRA-WIK-PU 140 SANS FIXATION	DOS6010814	1 pièce	Unité
PLATINE TRA-WIK-PU 200 SANS FIXATION	DOS6010820	1 pièce	Unité
PLATINE TRA-WIK-PU 140 POUR MAÇONNERIE	DOS6011014	1 pièce	Unité
PLATINE TRA-WIK-PU 200 POUR MAÇONNERIE	DOS6011020	1 pièce	Unité
PLATINE TRA-WIK-PU 140 POUR BÉTON-TIGE FILETÉE	DOS6011114	1 pièce	Unité
PLATINE TRA-WIK-PU 200 POUR BÉTON-TIGE FILETÉE	DOS6011120	1 pièce	Unité
PLATINE TRA-WIK-PU 140 POUR MAÇONNERIE-TIGE FILETÉE	DOS6011214	1 pièce	Unité
PLATINE TRA-WIK-PU 200 POUR MAÇONNERIE-TIGE FILETÉE	DOS6011220	1 pièce	Unité

Sur commande.



Platine TRA-WIK-PU, TYP 60 à 140



Platine TRA-WIK-PU, TYP 60 à 200

Gamme Iso Corner Light Ejet pour fixations d'éléments rapportés de charge moyenne, report de charge pour gonds de volets battants

DÉSIGNATION	CODE DALI	LONGUEUR	CONDITIONNEMENT	UNITÉ VENDUE
ISO CORNER LIGHT 140MM	8778140010	140 MM	1 pièce	Unité
ISO CORNER LIGHT 200MM	8513140423	200 MM	1 pièce	Unité

Sur commande.



Iso Corner Light

Retrouvez nos produits sur seigneuriegauthier.com

Les tarifs sont accessibles sur notre site internet et/ou auprès de votre Conseiller Commercial et/ou de votre magasin habituel

Gamme Iso Corner Ejot pour fixations d'éléments rapportés de charge moyenne à lourde, report de charge pour gonds de volets battants et garde-corps

DÉSIGNATION	CODE DALI	LONGUEUR	CONDITIONNEMENT	UNITÉ VENDUE
ISO CORNER 140 MM	8778140070	140 MM	1 pièce	Unité
ISO CORNER 300 MM	8778300070	300 MM	1 pièce	Unité
ISO CORNER KIT SDF 100 MM	8513100423	100 MM	1 pièce	Unité
ISO CORNER KIT SDF 120 MM	8513120423	120 MM	1 pièce	Unité
ISO CORNER KIT SDF 140 MM	8513140423	140 MM	1 pièce	Unité
ISO CORNER KIT SDP 100 MM	8532100423	100 MM	1 pièce	Unité
ISO CORNER KIT SDP 120 MM	8532120423	120 MM	1 pièce	Unité
ISO CORNER KIT T FAST 80	8778000080	-	1 pièce	Unité
ISO CORNER KIT T FAST 100	8778000100	-	1 pièce	Unité

Sur commande.

Gamme d'équerres charge lourde TRAWIK ALU RF et RL

Equerres TRAWIK ALU pour fixations de garde-corps longs (< 2,00 m) et de volets lourds (> 50 kg) en façade (version RF) ou en embrasure (version RL), pour épaisseur d'isolant de 80 à 300 mm.

DÉSIGNATION	CODE DALI	CONDITIONNEMENT	UNITÉ VENDUE
CONSOLE ADAPTATRICE DERRIERE TRA-WIK ALU RF/RL	DOS6004787	1 pièce	Unité
EQUERRE TRA-WIK ALU-RL - 80 MM	DOS6005108	1 pièce	Unité
EQUERRE TRA-WIK ALU-RL - 100 MM	DOS6005110	1 pièce	Unité
EQUERRE TRA-WIK ALU-RL - 120 MM	DOS6005112	1 pièce	Unité
EQUERRE TRA-WIK ALU-RL - 140 MM	DOS6005114	1 pièce	Unité
EQUERRE TRA-WIK ALU-RL - 160 MM	DOS6005116	1 pièce	Unité
EQUERRE TRA-WIK ALU-RL - 180 MM	DOS6005118	1 pièce	Unité
EQUERRE TRA-WIK ALU-RL - 200 MM	DOS6005120	1 pièce	Unité
EQUERRE TRA-WIK ALU-RL - 220 MM	DOS6005122	1 pièce	Unité
EQUERRE TRA-WIK ALU-RL - 240 MM	DOS6005124	1 pièce	Unité
EQUERRE TRA-WIK ALU-RL - 260 MM	DOS6005126	1 pièce	Unité
EQUERRE TRA-WIK ALU-RL - 280 MM	DOS6005128	1 pièce	Unité
EQUERRE TRA-WIK ALU-RL - 300 MM	DOS6005130	1 pièce	Unité
EQUERRE TRA-WIK ALU-RF - 220 MM	DOS6005422	1 pièce	Unité
EQUERRE TRA-WIK ALU-RF - 240 MM	DOS6005424	1 pièce	Unité
EQUERRE TRA-WIK ALU-RF - 260 MM	DOS6005426	1 pièce	Unité
EQUERRE TRA-WIK ALU-RF - 280 MM	DOS6005428	1 pièce	Unité
EQUERRE TRA-WIK ALU-RF - 300 MM	DOS6005430	1 pièce	Unité

Sur commande.



Equerre TRA-WIK ALU-RL



Equerre TRA-WIK ALU-RF

Retrouvez nos produits sur seigneuriegauthier.com

Les tarifs sont accessibles sur notre site internet et/ou auprès de votre Conseiller Commercial et/ou de votre magasin habituel

Branchements électriques et fixation de charges légères

L'Eldoline PA convient pour les branchements électriques et la fixation de charges légères étanches et sans pont thermique dans une façade isolée.



DÉSIGNATION	CODE DALI	CONDITIONNEMENT	UNITÉ VENDUE
ELDOLINE PA Ø 70 MM INT	DOSTE98230	1 pièce	Unité

Sur commande.

I.T.E > 37 Tarauds, forêts pour fixation de gonds, arrêts et taquets de volets

Gamme de gonds, arrêts et taquets de volets et leurs accessoires de pose tous diamètres : tarauds, forêts et gabarit de perçage.

DÉSIGNATION	CODE DALI	CONDITIONNEMENT	UNITÉ VENDUE
TARAUD MACHINE M10	DOSTE90441	1 pièce	Unité
PORTE OUTIL À CLIQUET	DOSTE90456	1 pièce	Unité
GOND À VISSER PLASTIQUE M10X80 MM NOIR Ø 14 MM	DOSTE90461	1 pièce	Unité
ARRÊT DE VOLET PLASTIQUE NOIR POUR VOLETS	DOSTE90463	1 pièce	Unité
TAQUET MÉTAL NOIR POUR VOLETS	DOSTE90464	1 pièce	Unité
GABARIT DE PERÇAGE POUR GOND À VISSER Ø 14 MM	DOSTE90465	1 pièce	Unité

Sur commande.

I.T.E > 38 Outillage manuel et mécanisé

Outillage manuel

Platoirs : outils indispensables pour assurer l'épaisseur de la couche de base.

DÉSIGNATION	CODE DALI	CONDITIONNEMENT	UNITÉ VENDUE
PLATOIR INOX SOFT LINE 28 X 12 CM - DENTÉ 6 X 6 MM	OUTI616006	1 pièce	Unité
PLATOIR INOX SOFT LINE 28 X 12 CM - DENTÉ 10 X 10 MM	OUTI 616010	1 pièce	Unité
PLATOIR INOX SOFT LINE 28 X 12 CM - DENTÉ 10 X 20 MM	OUTI615000	1 pièce	Unité
PLATOIR INOX SOFT LINE 28 X 12 CM	4001620000	1 pièce	Unité
PLATOIR À GRÉSER 28 X 13 CM	4001407000	1 pièce	Unité
COUPEAU À ENDUIRE 60 CM INOX	4001334000	1 pièce	Unité
TALOCHÉ À PONCER NUE	OUT2042028	1 pièce	Unité
RECHARGE ÉMERI	OUT2043028	1 pièce	Unité

Sur commande.



Platoir inox 28 x 12 cm Denté 10 x 20 mm Platoir inox 28 x 12 cm Denté 6 x 6 mm Platoir inox 28 x 12 cm Denté 10 x 10 mm Platoir inox Soft Line - 28 x 12 cm Platoir à grésier 28 x 13 cm Taloché à poncer nue en bois - 28 x 50 cm

Retrouvez nos produits sur seigneuriegauthier.com

Les tarifs sont accessibles sur notre site internet et/ou auprès de votre Conseiller Commercial et/ou de votre magasin habituel

Outils de coupe des isolants en polystyrène

DÉSIGNATION	CODE DALI	CONDITIONNEMENT	UNITÉ VENDUE
SPEWE 112SL SANS SACOCHE	DOS1000258	1 pièce	Unité
SPEWE 212SL AVEC PIED ET COFFRE	DOS1000269	1 pièce	Unité
RECHARGE FIL CHAUD 0,65 MM X 20 MM	DOSTE85442	1 pièce	Unité

Sur commande.



Outils de coupe des isolants en Laine de Roche et autres isolants minéraux

DÉSIGNATION	CODE DALI	CONDIT.	UNITÉ VENDUE
SPEWE 1900SL ML SUPPORT POUR SCIE ÉLECTRIQUE TANDEM DE WALT	DOS1000250	1 pièce	Unité
SPEWE SL 1900 ML SUPPORT POUR SCIE ÉLECTRIQUE SABRE MILWAUKEE	DOS1000251	1 pièce	Unité
SCIE ÉLECTRIQUE TANDEM DE WALT DWE AVEC CÂBLE D'ALIMENTATION	DOS5011090	1 pièce	Unité
SCIE ÉLECTRIQUE MILWAUKEE C18CHZ	DOS5011084	1 pièce	Unité

Sur commande.



Outils de coupe des isolants

DÉSIGNATION	CODE DALI	CONDITIONNEMENT	UNITÉ VENDUE
SCIE SANS FIL TOUS MATÉRIAUX ISOLANTS ISC 240 EB-PLUS	FEST574819	1 pièce	Unité
LAME DE SCIE DSB 350/W-ISC LAME À DENTELURE ONDULÉE	FEST575417	1 pièce	Unité
LAME DE SCIE DSB 240/W-ISC LAME À DENTELURE ONDULÉE	FEST575416	1 pièce	Unité
LAME DE SCIE DSB 350/G-ISC LAME À DENTELURE ALTERNÉE	FEST575415	1 pièce	Unité
LAME DE SCIE DSB 240/G-ISC LAME À DENTELURE ALTERNÉE	FEST575414	1 pièce	Unité

Sur commande.



ISC 240 EB-Plus

Outils de ponçage des isolants

DÉSIGNATION	CODE DALI	CONDITIONNEMENT	UNITÉ VENDUE
EXTRACTEUR DE POUSSIÈRE MIRKA 1230 L AFC EU 230 V	8999200111	1 extracteur de poussière	Unité
MIRKA LEROS-S 950CV 5,0 AVEC HOUSSE DE RANGEMENT	W9502122BA	1 machine	Unité
PLATEAU 225 MM GRIP STYRO/LTE POUR MIRKA LEROS	M95644411FR	1 plateau	Unité
INTERFACE 225 MM STYRO/LTE POUR MIRKA LEROS	M9535611FR	1 interface	Unité
IRIDIUM 225 MM GRIP 9T STYRO/LTE 40, 25/UNITÉ	MCU02540FR	25 disques	25
IRIDIUM 225 MM GRIP 9T STYRO/LTE 60, 25/UNITÉ	MCU02560FR	25 disques	25
IRIDIUM 225 MM GRIP 9T STYRO/LTE 80, 25/UNITÉ	MCU02580FR	25 disques	25

Sur commande.



Extracteur de poussière 1230 L AFC



Ponceuse LEROS-S 950 CV



Plateau 225 mm



Interface 225 mm



Abrasif Iridium 225 mm

Sur chantiers collectifs, disponibilité sur commande de la ponceuse CAMELEON 500 avec aspirateur dorsal et ses accessoires de la marque IMER.

Retrouvez nos produits sur seigneuriegauthier.com

Les tarifs sont accessibles sur notre site internet et/ou auprès de votre Conseiller Commercial et/ou de votre magasin habituel

Type de désordre		Type de solutions "k"	Solutions de revêtements SEIGNEURIE®	
Type de désordre	Définition	Solution K	Système rapporté	Composition
I	Simples défauts d'aspect : encrassement plus ou moins marqué, avec présence importante de micro-organismes, poussières, salissures.	K1	Perlance aéro BC	Impression : Perlance Aéro BC Finition : Perlance Aéro BC
			Pancrytex TT BC	Impression : Pancrytex TT BC, Impritec ou Pantiprim TT Finition : Pancrytex TT BC
			Garnotec Aéro*	Impression : Garnotec Aéro Finition : Garnotec Aéro
			Garnytex Mat Aéro	Impression : Garnytex Mat Aéro, Impritec ou Pantiprim TT Finition : Garnytex Mat Aéro
			Pancrytex D2 Aéro	Impression : Pancrytex D2 Aéro, Impritec ou Pantiprim TT Finition : Pancrytex D2 Aéro
II	Encrassement, faïencage de la finition n'intéressant pas la couche de base.	K2	Garnytex Mat Aéro	Impression : Garnytex Mat Aéro, Impritec ou Pantiprim TT Finition : Garnytex Mat Aéro
			Garnoxane Aéro	Impression : Garnoxane Aéro, Impritec ou Pantiprim TT Finition : Garnoxane Aéro
			Garnotec Aéro*	Impression : Garnotec Aéro Finition : Garnotec Aéro
V	Isolant solidaire du support mais cloquage et/ou décollement ponctuel de l'enduit mince, fissuration généralisée, avec rupture possible de l'armature.	K5 pelage	Système d'enduit Revithermono Initex	Enduit de base armé : Enduit Initex + Armature 500 Finition : Crépi Initex 2.0 ou 2.5, Panti Initex N°2 ou Crépi Initex Système lisse 2.0
			Système d'enduit Revitherm EP	Enduit de base armé : Enduit EP Therm + Armature 500 Impression : Silikamat Prim avant les revêtements de finition Silikamat, Revitherm Prim (optionnel) avant les autres revêtements de finition
			Système d'enduit Revitherm EP LM	Finition : Crépi Initex 2.0 ou 2.5, Panti Initex N°2, Crépi Initex Système lisse 2.0, Silikamat Taloché 2.0 ou 2.5
VI	Systèmes partiellement ou entièrement désolidarisés du support avec dégradations légères ou importantes de l'enduit de base armé et/ou fissuration généralisée au joint des plaques.	K6 Dépose totale	Système ETICS Revithermono Initex	Enduit de base armé : Enduit Initex + Armature 500 Finition : Crépi Initex 2.0 ou 2.5, Panti Initex N°2 ou Crépi Initex Système lisse 2.0
			Systèmes ETICS Revitherm EP ou Système ETICS Revitherm EP LM	Enduit de base armé : Enduit EP Therm + Armature 500 Impression : Silikamat Prim avant les revêtements de finition Silikamat, Revitherm Prim avant les autres revêtements de finition Finition : Crépitex TR2.0 ou 2.5, Crépi Initex 2.0 ou 2.5, Panti Initex N°2, Crépi Initex Système lisse 2.0, Silikamat Taloché 2.0 ou 2.5
			Système ETICS Revitherm EP Bois	Enduit de base armé : Enduit EP Therm + Armature 500 Impression : Silikamat Prim avant les revêtements de finition Silikamat, Revitherm Prim avant les autres revêtements de finition Finition : Crépi Initex 2.0 ou 2.5, Panti Initex N°2, Crépi Initex Système lisse 2.0, Silikamat Taloché 2.0 ou 2.5
			Système ETICS Revitherm EP Résol	Enduit de base armé : Enduit EP Therm + Armature 500 Impression : Silikamat Prim avant les revêtements de finition Silikamat, Revitherm Prim avant les autres revêtements de finition Finition : Crépi Initex 2.0 ou 2.5, Panti Initex N°2, Silikamat Taloché 2.0 ou 2.5
VII	Surisolation d'un ETICS ne présentant que des défauts de type I à IV.	K7 surisolation	Surisolation avec un nouveau système PSE ; Système ETICS Revithermono Initex*.	Enduit de base armé : Enduit Initex + Armature 500 Finition : Crépi Initex 2.0 ou 2.5, Panti Initex N°2 ou Crépi Initex Système lisse 2.0
			Surisolation avec un nouveau système PSE. Systèmes ETICS Revitherm EP*.	Enduit de base armé : Enduit EP Therm + Armature 500 Impression : Silikamat Prim avant les revêtements de finition Silikamat, Revitherm Prim avant les autres revêtements de finition Finition : Crépi Initex 2.0 ou 2.5, Panti Initex N°2, Crépi Initex Système lisse 2.0, Silikamat Taloché 2.0 ou 2.5
			Surisolation avec un nouveau système LM. Système ETICS Revitherm EP LM*.	Enduit de base armé : Enduit EP Therm + Armature 500 Impression : Silikamat Prim avant les revêtements de finition Silikamat, Revitherm Prim avant les autres revêtements de finition Finition : Crépitex TR 2.0 ou 2.5, Crépi Initex 2.0 ou 2.5, Panti Initex N°2, Crépi Initex Système lisse 2.0, Silikamat Taloché 2.0 ou 2.5
			Surisolation avec un nouveau système Résol. Système ETICS Revitherm EP Résol*.	Enduit de base armé : Enduit EP Therm + Armature 500 Impression : Silikamat Prim avant les revêtements de finition Silikamat, Revitherm Prim avant les autres revêtements de finition Finition : Crépi Initex 2.0 ou 2.5, Panti Initex N°2, Crépi Initex Système lisse 2.0, Silikamat Taloché 2.0 ou 2.5

* Solution applicable uniquement pour les bâtiments de 1^{ère} et 2^{ème} familles, pour d'autres types de bâtiments, consulter le support Technique PPG à l'adresse : "SupportFDV.DAT@ppg.com"

Concernant les Rénovations d'ITE, K3 et K4, des vérifications supplémentaires sont nécessaires en fonction du type de bâtiment : consulter le support Technique PPG à l'adresse : "SupportFDV.DAT@ppg.com"

Le tableau ci-dessus est à adapter en fonction de la configuration du chantier et des réglementations en vigueur notamment concernant les Règles professionnelles pour l'entretien et la rénovation de systèmes d'isolation thermique extérieure "ETICS" ainsi que le guide de Préconisations "Protection contre l'incendie des façade béton ou maçonnerie revêtues de systèmes d'isolation thermique extérieure par enduit sur polystyrène expansé (ETICS-PSE)". Version en vigueur.

Retrouvez nos produits sur seigneuriegauthier.com

Les tarifs sont accessibles sur notre site internet et/ou auprès de votre Conseiller Commercial et/ou de votre magasin habituel

■ PRODUITS DE PRÉPARATION ET D'ENTRETIEN DES BOIS.....	158
■ PRODUITS DE DÉCORATION DES BOIS	159
■ IMPRESSIONS.....	160
■ PEINTURES MICROPOREUSES.....	162
■ LASURES OPAQUES	165
■ LASURES TRANSPARENTES ET SATURATEURS.....	166
■ VERNIS	172
■ VITRIFICATEURS.....	174



LISWOOD RAPID - Chêne clair
Chantier Château de Chantilly
Copyright © SEIGNEURIE®



Retrouvez l'ensemble de nos produits de préparation et d'entretien des bois dans la rubrique "Produits de mise en œuvre"

> PRODUITS DE PRÉPARATION DES BOIS

Pages 272 • 306 • 310



> PRODUITS D'ENTRETIEN DES BOIS

Pages 310 • 311 • 313

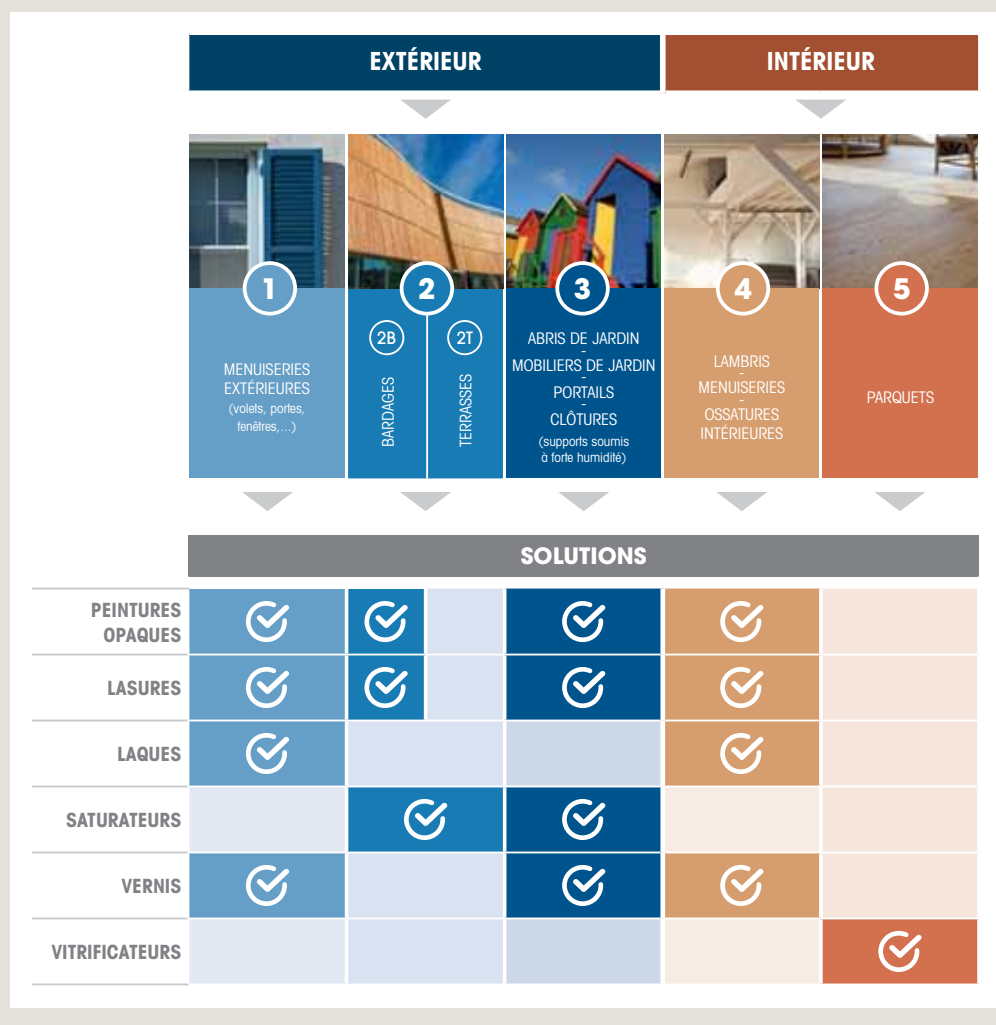

















QUELLES SOLUTIONS POUR VOTRE CHANTIER BOIS ? Selon la nature du chantier

Matériau noble et naturel, ouvert aux inspirations contemporaines comme aux styles classiques, le bois se prête à de multiples solutions esthétiques.

A vous, ensuite, de choisir le produit et la couleur en fonction de l'aspect et de la **finition souhaités.**



GUIDE DE CHOIX > IMPRESSIONS

		IMPRESSIONS	IMPRESSIONS & PEINTURES MICROPOREUSES	
	PRODUITS	NEUTRAPRIM NEW	PRIMWOOD AQUA ADR	SYLTEC 4X4 
	 PRODUIT	Performances renforcées Bloque et masque les remontées de tanins	Excellente adhérence sur divers supports	Monoproduit : impression et finition en phase solvant
SUPPORTS	DESTINATION			
	RÉSINEUX	-	✓	✓
	FEUILLUS EUROPÉENS (HORS BOIS TANNIQUES) / TROPICAUX	✓	✓	✓
	CAS PARTICULIER : BOIS TANNIQUES (CHÊNE, CHÂTAIGNIER)	✓	-	✓
CARACTÉRISTIQUES TECHNIQUES	PHASE			
	ASPECT DU FILM SEC	Mat	Velours	Satin
	FACILITÉ D'APPLICATION	★★	★★	★★★
	OPACITÉ	★	★	★★★
	GARNISSANT	★	★	★★★
	TENDU	★★	★★	★★★
	BLANCHEUR	★★★	★★★	★★
	DURABILITÉ	★★★	★★★	★★
	RECOUVRABLE	4 h ou 24 h si tanin	8 h	5 h
	RENDEMENT (m²/L)	13	10 à 14	11 à 14
CARACTÉRISTIQUES ENVIRONNEMENTALES	LABEL			-
	ÉMISSIONS AIR INTÉRIEUR			
	TAUX DE C.O.V. (g/L)	75	128	300
	CONDITIONNEMENT	1 L - 5 L	1 L - 5 L - 15 L	1 L - 3 L - 10 L

DESTINATION (voir p. 159)

Extérieur	Menuiseries extérieures	
	Bardages	
	Terrasses	
	Abris de jardin/portails/clotûres	
Intérieur	Lambris/menuiseries/ossatures intérieures	
	Parquets	

Retrouvez nos produits sur seigneuriegauthier.com

& SOLUTIONS BOIS OPAQUES

IMPRESSIONS & PEINTURES MICROPOREUSES				LASURES OPAQUES
PRIMWOOD AQUA ROBUST	PRIMWOOD MAT	PRIMWOOD RAPID	PANTOR	LISWOOD AQUA OPAQUE (Imprégnation/Finition)
Excellente durabilité	Monoproduit : aspect mat tendance et durable	Séchage ultra-rapide 	Excellent tendu	Masque les défauts du bois mais laisse apparaître son veinage
				
✓	✓	✓	✓	✓
✓	✓	✓	✓	✓
-	✓	✓	✓	-
				
Satin	Mat	Satin	Brillant	Velours
★★★	★★★	★★★	★★★	★★
★★	★★★	★★★	★★★	★
★★	★★★	★★★	★★★	★
★★	★★★	★★★	★★★	★★
★★★	★★★	★★	★★	★★★
★★★	★★	★★	★★	★★★
8 h	16 h - 24 h	4 h - 6 h	24 h	8 h
8 à 12	11 à 14	11 à 14	13 à 16	10 à 12
  Peintures, vernis et produits connexes - NF 100 www.ecobois.fr	-	-	-	-
				
100	300	300	300	128
1 L - 5 L - 15 L	1 L - 5 L - 15 L	1 L - 5 L - 15 L	1 L - 3 L	1 L - 5 L - 15 L

★ Correct ★★ Bon ★★★ Excellent ✓ Adapté - Inadapté

NEUTRAPRIM NEW



Impression isolante des tanins en phase aqueuse à base de résines acryliques



- Préconisé pour bois tanniques et exotiques avant finition acrylique ou glycéro.
- Rendement : 13 m²/L
- Bloque et masque les remontées de tanin.
- Densité : 1,34
- Évite la formation de taches.
- Facile et confortable d'application, sans coulure.

TEINTES	CONDITIONNEMENTS	
BLANC	1 L	5 L

PEINTURES MICROPOREUSES

PANTOR



Peinture-laque alkyde tendue, d'aspect brillant, haute qualité à séchage ultra-rapide



- Grand confort d'application.
- Rendement : 13 à 16 m²/L
- Hauts pouvoirs garnissant et opacifiant.
- Densité : 1,16
- Microporeuse : laisse respirer le support.
- Bonne résistance aux intempéries.

TEINTES	CONDITIONNEMENTS	
BLANC	1 L	3 L
TEINTES PASTEL	1 L	3 L
TEINTES VIVES	1 L	3 L

PRIMWOOD AQUA ADR



Impression et finition acrylique microporeuse, d'aspect mat-velouté, dotée d'une excellente accroche



- Très bonne résistance aux intempéries.
- Rendement : 10 à 14 m²/L environ.
- Film souple pour une grande durabilité.
- Densité : 1,35
- Microporeuse : laisse respirer le support.
- Très bonne accroche.

TEINTES	CONDITIONNEMENTS		
BLANC	1 L	5 L	15 L
TEINTES PASTEL	1 L	5 L	15 L
TEINTES VIVES 1	1 L	5 L	-





CHROMATIC

PRIMWOOD AQUA ROBUST



Impression et finition acrylique microporeuse, satinée, offrant une excellente durabilité

- Résines souples.
- Haute durabilité.
- Très bon garnissant.
- Bonne opacité.
- Rendement : 8 à 12 m²/L environ par couche.
- Densité : 1,25

TEINTES	CONDITIONNEMENTS		
BLANC	1 L	5 L	15 L
TEINTES PASTEL	1 L	5 L	15 L
TEINTES VIVES 1	1 L	5 L	15 L

TEXWOOD PREMIUM DEVIENT

PRIMWOOD [AQUA ROBUST]

À L'ÉPREUVE DU TEMPS

FORMULE AMÉLIORÉE

**SATIN PLUS DOUX
MEILLEUR TENDU
ET TOUJOURS
HAUTE DURABILITÉ**





CHROMATIC

PRIMWOOD MAT



Impression et finition alkyde microporeuse, d'aspect mat, tendance et durable

- Microporeuse, laisse respirer le bois.
- Très bonne résistance aux intempéries.
- Monoproduit : système impression et finition haute performance.
- Forts pouvoirs garnissant et opacifiant.
- Rendement : 11 à 14 m²/L environ par couche.
- Densité : 1,46

TEINTES	CONDITIONNEMENTS		
	1 L	5 L	15 L
BLANC	1 L	5 L	15 L
TEINTES PASTEL	1 L	5 L	15 L
TEINTES VIVES 2	1 L	5 L	15 L



CHROMATIC

PRIMWOOD RAPID



Impression et finition alkyde microporeuse, satinée, à séchage ultra-rapide

- Microporeuse, laisse respirer le bois.
- Très bonne résistance aux intempéries.
- Monoproduit : système impression et finition haute performance.
- Forts pouvoirs garnissant et opacifiant.
- Rendement : 11 à 14 m²/L environ par couche.
- Densité : 1,46

TEINTES	CONDITIONNEMENTS		
	1 L	5 L	15 L
BLANC	1 L	5 L	15 L
TEINTES PASTEL	1 L	5 L	15 L
TEINTES VIVES	1 L	5 L	15 L



CHROMATIC

SYLTEC 4x4



Peinture microporeuse alkyde, satinée, polyvalente et haute performance

- Applicable sur la quasi-totalité des essences de bois en intérieur et extérieur.
- Formule renforcée, excellent garnissant et enrobage des arêtes.
- Texture gélifiée thixotrope pour un grand confort d'application.
- Recouvrable dès 5 h pour des chantiers plus rapides.
- Rendement : 11 à 14 m²/L
- Densité : 1,29

TEINTES	CONDITIONNEMENTS		
	1 L	3 L	10 L
BLANC	1 L	3 L	10 L
TEINTES PASTEL	1 L	3 L	10 L
TEINTES VIVES 1	1 L	3 L	-
TEINTES VIVES 2	1 L	3 L	-





CHROMATIC

LISWOOD AQUA OPAQUE



Lasure acrylique opaque, satinée, pour embellir la structure du bois

- Hydrofuge : protège le bois contre les intempéries.
- Microporeuse : laisse respirer le bois.
- Rénovateur pour bois grisailés ou nuancés : couche d'uniformisation avant système transparent LISWOOD.
- Rendement : 10 à 12 m²/L par couche selon les bois.
- Densité :

TEINTES	CONDITIONNEMENTS		
BLANC	1 L	5 L	15 L
TEINTES PASTEL	1 L	5 L	15 L
TEINTES VIVES 1	1 L	5 L	15 L

PRIMWOOD

LA GAMME QUI SUBLIME LE BOIS



**PRIMWOOD
AQUA ROBUST**

(ANCIEN TEXWOOD PREMIUM SATIN + DOUX)

HAUTE DURABILITÉ

**PRIMWOOD
AQUA ADR**

(ANCIEN EXPRIM)

EXCELLENTE ACCROCHE

**PRIMWOOD
MAT**

ESTHÉTIQUE MATE TENDANCE

**PRIMWOOD
RAPID**

SÉCHAGE ULTRA-RAPIDE



Les tarifs sont accessibles en flashant ce QR Code et/ou auprès de votre Conseiller Commercial et/ou de votre magasin habituel

Retrouvez nos produits sur seigneuriegauthier.com

GUIDE DE CHOIX > LASURES













		LASURES TRANSPARENTES		
PRODUITS		LISWOOD MAT (Imprégnation/Finition)	LISWOOD RAPID (Imprégnation/Finition)	LISWOOD GEL SATIN (Imprégnation/Finition)
PRODUIT		Excellente pénétration dans le support	Facilité de répartition et séchage rapide 	Ne coule pas à l'application
SUPPORTS	DESTINATION	① 2B ③	① 2B ③	① 2B ③
	RÉSINEUX / TROPICAUX / FEUILLUS EUROPÉENS (HORS BOIS TANNIQUES)	✓	✓	✓
	CAS PARTICULIER : BOIS TANNIQUES (CHÊNE, CHÂTAIGNIER)	✓	✓	✓
CARACTÉRISTIQUES TECHNIQUES	PHASE			
	ASPECT DU FILM SEC	Mat	Satin	Satin
	FACILITÉ D'APPLICATION	★★	★★★	★★★
	TENUE EN BRILLANCE	★	★★	★★★
	DURABILITÉ	★★★	★★	★★
	RENDEMENT (m ² /L)	14 à 18	12 à 15	12 à 15
CARACTÉRISTIQUES ENVIRONNEMENTALES	LABEL	-	-	-
	ÉMISSION D'AIR INTÉRIEUR	-	-	-
CONDITIONNEMENT		1 L - 5 L	1 L - 5 L	1 L - 5 L - 15 L

DESTINATION (voir p. 159)

Extérieur	Menuiseries extérieures	①
	Bardages	2B
	Terrasses	2T
	Abris de jardin/portails/clotûres	③
Intérieur	Lambris/menuiseries/ossatures intérieures	④
	Parquets	⑤

Retrouvez nos produits sur seigneuriegauthier.com

TRANSPARENTES ET SATURATEURS

LASURES TRANSPARENTES		SATURATEURS	
LISWOOD HES (Imprégnation/Finition)	LISWOOD AQUA TT (Imprégnation/Finition)	LISWOOD SATURATEUR	LISWOOD AQUA SATURATEUR
Plus résistant	Applicable Tous Temps chaud, froid et humide 	Aspect naturel du bois conservé	Résiste à l'eau chlorée
			
✓	✓	✓	✓
✓	-	✓	-
			
Satin	Satin	Mat à satiné	Mat à satiné
★	★★	★★	★★
★★★	★★★	Non filmogène	Non filmogène
★★★	★★★	★	★
12 à 15	12 à 15	13	12
-		-	-
-		-	
1 L - 5 L - 15 L	1 L - 5 L	1 L - 5 L	1 L - 5 L

★ Correct ★★ Bon ★★★ Excellent ✓ Adapté - Inadapté

LISWOOD AQUA SATURATEUR



CHROMATIC[®] BOIS

Saturateur pour protéger et valoriser l'aspect naturel du bois, idéal pour terrasses et bardages

- Non filmogène : conserve la structure et l'aspect naturel du bois.
- Application rapide, à saturation (en 2 couches).
- Protection anti-UV.
- Résiste à l'eau chlorée.
- Rendement : 12 m²/L, variable selon l'essence du bois.
- Densité : 1,01

TEINTES	CONDITIONNEMENTS	
INCOLORE ET TEINTES TRANSPARENTES DU NUANCIER CHROMATIC [®] BOIS	1 L	5 L


BOIS



LA TECHNOLOGIE AU SERVICE DE VOS PROJETS BOIS



APPLICATION TOUS TEMPS



APPLICATION DE 2°C À 30°C



DIRECT SUR BOIS HUMIDE



SÉCHAGE ULTRA-RAPIDE



RECOUVRABLE 5 HEURES



HORS PLUIE 2 HEURES

Retrouvez nos produits sur seigneuriegauthier.com

Les tarifs sont accessibles en flashant ce QR Code et/ou auprès de votre Conseiller Commercial et/ou de votre magasin habituel





CHROMATIC®
BOIS

LISWOOD AQUA TT



Lasure acrylique thixotrope, d'imprégnation et finition satinée, applicable par Tous Temps

- Film souple résistant aux variations du bois.
- Adhérence directe sur support humide.
- Recouvrable dans la journée par temps chaud, froid et/ou humide.
- Microporeuse, laisse respirer le bois.
- Rendement : 12 à 15 m²/L par couche selon le type de bois.
- Densité : 1,03

TEINTES	CONDITIONNEMENTS		
INCOLORE ET TEINTES TRANSPARENTES DU NUANCIER CHROMATIC® BOIS	1 L	5 L	

LISWOOD GEL SATIN



Lasure alkyde gélifiée, d'imprégnation et finition satinée, offrant un grand confort d'application

- Protège le bois des intempéries.
- Très bon pouvoir garnissant.
- Microporeuse : laisse respirer le bois.
- Excellente résistance aux U.V.
- Rendement : 12 à 15 m²/L par couche selon les bois.
- Densité : 0,95



CHROMATIC®
BOIS

TEINTES	CONDITIONNEMENTS		
INCOLORE ET TEINTES TRANSPARENTES DU NUANCIER CHROMATIC® BOIS	1 L	5 L	15 L

LISWOOD HES



Lasure alkyde Haut Extrait Sec, d'imprégnation et finition satinée, offrant une haute durabilité

- Excellent garnissant.
- Excellente durabilité.
- Microporeuse : laisse respirer le bois.
- Stabilité du degré de brillance.
- Rendement : environ 12 à 15 m²/L par couche, selon les bois.
- Densité : 0,91



CHROMATIC®
BOIS

TEINTES	CONDITIONNEMENTS		
INCOLORE ET TEINTES TRANSPARENTES DU NUANCIER CHROMATIC® BOIS	1 L	5 L	15 L*

* Arrêt à épuisement des stocks.



LISWOOD MAT



Lasure alkyde d'imprégnation et finition mate



CHROMATIC®
BOIS

- Excellente pénétration dans le support.
- Applicable en lasure d'imprégnation.
- Applicable en multi-couches pour une finition mate.
- Assure une parfaite adhérence des systèmes lasures LISWOOD.
- Rendement : 14 à 18 m²/L par couche selon les bois.
- Densité : 0,95

TEINTES	CONDITIONNEMENTS	
INCOLORE ET TEINTES TRANSPARENTES DU NUANCIER CHROMATIC® BOIS	1 L	5 L

LISWOOD RAPID



Lasure alkyde fluide, d'imprégnation et finition satinée, à séchage ultra-rapide



CHROMATIC®
BOIS

- Facile à répartir : très bonne glisse.
- Très bonne résistance aux U.V.
- Microporeuse, laisse respirer le bois.
- Séchage rapide : hors-pluie dès 2 heures.
- Rendement : 12 à 15 m²/L par couche selon les bois.
- Densité : 0,91

TEINTES	CONDITIONNEMENTS	
INCOLORE ET TEINTES TRANSPARENTES DU NUANCIER CHROMATIC® BOIS	1 L	5 L

LISWOOD SATURATEUR



Saturateur pour protéger et valoriser l'aspect naturel du bois, idéal pour terrasses et bardages



CHROMATIC®
BOIS

- Non filmogène : conserve la structure et l'aspect naturel du bois.
- Application rapide "mouillé sur mouillé".
- Protection anti-UV.
- Entretien facile.
- Rendement : 13 m²/L, variable selon l'essence du bois.
- Densité : 0,86

TEINTES	CONDITIONNEMENTS	
INCOLORE ET TEINTES TRANSPARENTES DU NUANCIER CHROMATIC® BOIS	1 L	5 L



LES FINITIONS TRANSPARENTES

Doussié
CH 108009



LISWOOD
AQUA TT

APPLICABLE
PAR TOUS LES TEMPS :
CHAUD, FROID, HUMIDE

GUIDE DE CHOIX > VERNIS

		VERNIS		
PRODUITS		VERNIS LUSTRA MARIN	VERNIS AQUA MAT	VERNIS AQUA SATIN
PRODUIT		Applicable à l'extérieur	Ultra mat et haute résistance 	Absence d'odeur et de jaunissement
SUPPORTS	DESTINATION			
	RÉSINEUX / TROPICAUX / FEUILLUS EUROPÉENS (HORS BOIS TANNIQUES)	✓	✓	✓
	CAS PARTICULIER : BOIS TANNIQUES (CHÊNE, CHÂTAIGNIER)	✓	-	-
CARACTÉRISTIQUES TECHNIQUES	PHASE			
	ASPECT DU FILM SEC	Brillant	Mat	Satin
	FACILITÉ D'APPLICATION	★★	★★	★★
	TENUE EN BRILLANCE	★★★	★★	★★
	DURABILITÉ	★★★	★★★★	★★★
	RENDEMENT (m²/L)	11 à 16	12 à 15	11 à 13
CARACTÉRISTIQUES ENVIRONNEMENTALES	ÉMISSIONS AIR INTÉRIEUR			
	CONDITIONNEMENT	1 L - 5 L	1 L - 5 L	1 L - 5 L

★ Correct ★★ Bon ★★★ Excellent Adapté - Inadapté

DESTINATION (Voir p. 159)

Extérieur	Menuiseries extérieures	1
	Bardages	2B
	Terrasses	2T
	Abris de jardin/portails/clotûres	3
Intérieur	Lambris/menuiseries/ossatures intérieures	4
	Parquets	5

Retrouvez nos produits sur seigneuriegauthier.com



CHROMATIC®
BOIS

VERNIS AQUA MAT



Vernis acrylique, ultra-mat, offrant une haute résistance à la salissure des surfaces verticales et meubles en bois

- Conserve la structure naturelle du bois.
- Séchage rapide.
- Absence de jaunissement.
- Protège des chocs domestiques.
- Rendement : 12 à 15 m²/L environ.
- Densité : 1,04

TEINTES	CONDITIONNEMENTS	
INCOLORE ET TEINTES TRANSPARENTES DU NUANCIER CHROMATIC® BOIS	1 L	5 L



CHROMATIC®
BOIS

VERNIS AQUA SATIN



Vernis acrylique et polyuréthane, satiné, offrant une bonne résistance des surfaces verticales et meubles en bois

- Conserve la structure naturelle du bois.
- Séchage rapide.
- Absence de jaunissement.
- Protège des chocs domestiques.
- Rendement : 11 à 13 m²/L environ.
- Densité : 1,02

TEINTES	CONDITIONNEMENTS	
INCOLORE ET TEINTES TRANSPARENTES DU NUANCIER CHROMATIC® BOIS	1 L	5 L



VERNIS LUSTRA MARIN



Vernis alkyde, brillant, offrant une haute résistance

- Bon pouvoir garnissant.
- Excellente résistance aux intempéries.
- Adapté aux milieux marins et montagneux.
- Conserve au bois l'aspect de sa structure naturelle.
- Rendement : 11 à 16 m²/L environ.
- Densité : 0,93

TEINTES	CONDITIONNEMENTS	
INCOLORE	1 L*	5 L*

* Arrêt à épuisement des stocks.










GUIDE DE CHOIX > VITRIFICATEURS

	PRIMAIRES POUR SYSTÈME DE VITRIFICATION	VITRIFICATEURS DE PASSAGE DOMESTIQUE INTENSE (ZONE 1)
PRODUITS	SOLWOOD FONDUR AQUA	SOLWOOD ULTRA MAT NOUVEAU
PRODUIT	1 L teintable en machine	Film très résistant au passage et à l'abrasion
SUPPORTS	DESTINATION	
	TYPE DE PIÈCE	- Chambres, salons, salles à manger à fort passage piéton, de meubles à roulettes, jouets d'enfants
CARACTÉRISTIQUES TECHNIQUES	COMPOSITION	Acrylique
	PHASE	
	RÉSISTANCE À L'ABRASION	-
	RENDEMENT (m²/L)	12
CARACTÉRISTIQUES ENVIRONNEMENTALES	LABEL	
	ÉMISSIONS AIR INTÉRIEUR	
CONDITIONNEMENT	1 L - 5 L	1 L - 5 L

DESTINATION (Voir p. 159)

Extérieur	Menuiseries extérieures	
	Bardages	
	Terrasses	
	Abris de jardin/portails/clotûres	
Intérieur	Lambris/menuiseries/ossatures intérieures	
	Parquets	

Retrouvez nos produits sur seigneuriegauthier.com

VITRIFICATEURS DE PASSAGE DOMESTIQUE INTENSE (ZONE 1)	VITRIFICATEURS DE PASSAGE DOMESTIQUE TRÈS INTENSE ET ERP (ZONE 2)	
SOLWOOD SATIN NOUVEAU	SOLWOOD ULTRA MAT + DURCISSEUR NOUVEAU	SOLWOOD SATIN + DURCISSEUR NOUVEAU
Film très résistant au passage et à l'abrasion	Film extrêmement résistant au passage et à l'abrasion	
5	5	5
Chambres, salons, salles à manger à fort passage piéton, de meubles à roulettes, jouets d'enfants	Escaliers, pièces donnant sur une ouverture vers l'extérieur, musées, boutiques, bureaux, écoles	
Polyuréthane	Bi-composant polyuréthane	Bi-composant polyuréthane
		
★★	★★★	★★★
8 à 10	8 à 10	8 à 10
-		-
		
1 L - 5 L	4,95 L	4,95 L

★ Correct

★★ Bon

★★★ Excellent

- Inadapté

SOLWOOD FONDUR AQUA



Primaire, aux résines acryliques, pour système de vitrification permettant d'obtenir un aspect homogène du support



CHROMATIC[®]
BOIS

- Bouche les pores du bois pour un aspect régulier du parquet vitrifié.
- Rendement : 12 m²/L, variable selon l'essence du bois.
- Produit fluide, favorise l'imprégnation du système SOLWOOD INTENSE ou TRAFIC.
- Densité : 1,03
- Évite les remontées de tanins.
- Format 1 L teintable en teintes transparentes du nuancier CHROMATIC[®] Bois.

TEINTES	CONDITIONNEMENTS	
	INCOLORE ET TEINTES TRANSPARENTES DU NUANCIER CHROMATIC [®] BOIS	1 L

NOUVEAU

SOLWOOD ULTRA MAT



Vitrificateur mono/bi-composant, d'aspect mat, pour passage domestique intense, très intense ou ERP

- Aspect moderne conservant la teinte initiale du bois.
- Rendement : 8 à 10 m²/L environ par couche, variable selon l'essence du bois.
- Très bonne résistance aux chocs, aux rayures et à l'humidité.
- Densité : 1,03
- Système mono ou bi-composant après ajout du durcisseur.

TEINTES	CONDITIONNEMENTS	
	INCOLORE	1 L

NOUVEAU

SOLWOOD SATIN



Vitrificateur mono/bi-composant, d'aspect satin, pour passage domestique intense, très intense ou ERP

- Aspect moderne conservant la teinte initiale du bois.
- Rendement : 8 à 10 m²/L environ par couche, variable selon l'essence du bois.
- Très bonne résistance aux chocs, aux rayures et à l'humidité.
- Densité : 1,04
- Système mono ou bi-composant après ajout du durcisseur.

TEINTES	CONDITIONNEMENTS	
	INCOLORE	1 L



PASSAGE INTENSE**SOLUTIONS MONOCOMPOSANT SANS DURCISSEUR**

Chambres, salons, salles à manger à fort passage



EMISSION CLASS FOR BUILDING MATERIAL
M1



Compatible chantiers environnementaux

PASSAGE TRÈS INTENSE**SOLUTIONS BI-COMPOSANTS AVEC DURCISSEUR**

Escaliers, pièces donnant sur une ouverture vers l'extérieur, boutiques, bureaux, écoles (lieux accueillant du public)



Compatible chantiers environnementaux

EMISSION CLASS FOR BUILDING MATERIAL
M1

**SEIGNEURIE S'ASSOCIE À CHROMATIC®**

Une sélection de 50 teintes transparentes spécialement conçues pour les ouvrages bois. Réalisable en SOLWOOD FONDUR AQUA, cette palette de couleurs contemporaines, naturelles et tendances vous permet toutes les audaces tout en protégeant les boiseries intérieures.

Retrouvez toute l'actualité CHROMATIC® sur chromaticstore.com

Les tarifs sont accessibles en flashant ce QR Code et/ou auprès de votre Conseiller Commercial et/ou de votre magasin habituel

Retrouvez nos produits sur seigneuriegauthier.com



PPG








Protective Coatings*

* Peintures de protection











■ SOLUTIONS SIMPLES D'UTILISATION	180
Primaires	182
Primaires / Finitions	183
Finitions	184
Peintures de spécialité.....	186
■ SOLUTIONS HAUTES PERFORMANCES	188
Primaires	190
Primaires / Finitions	191
Finitions	192
Peintures de spécialité.....	194
■ PRODUITS COMPLÉMENTAIRES.....	195



GUIDE DE CHOIX > SOLUTIONS

		PRIMAIRES		PRIMAIRES / FINITIONS
PRODUITS		FREITACCROCH NF	FREITAMÉTAL EXPERT	SIGMAFAST 20
 PRODUIT		Excellent accrochage sur tous supports	Séchage très rapide	Système monoproduit à séchage rapide, adapté aux chantiers de taille importante
PHASE				
DESTINATION				
ASPECT		Mat	Mat	Mat
PRÉSENTATION		Mono-composant	Mono-composant	Mono-composant
SUPPORTS	ACIER, FONTE	✓ Si brossage à blanc	✓	✓
	ACIER GALVANISÉ	✓	-	-
	AUTRES MÉTAUX (ALU, INOX,...)	✓	-	-
	BARDAGES PRÉLAQUÉS	✓ Nous consulter	-	-
	MATÉRIAUX DE SYNTHÈSE (PVC, VERRE,...)	✓	-	-
OFFRE COULEUR	TEINTES / MISE À LA TEINTE / NUANCIER	Blanc, gris	Blanc, gris	Brun rouge, gris RAL 7035, gris RAL 7042, blanc RAL 9010 Centre expertise Antico / Nuancier RAL
	CONDITIONNEMENT (L)	1 L - 3 L - 10 L - 20 L	1 L - 2,5 L - 10 L	20 L
CARACTÉRISTIQUES	RAPIDITÉ DE SÉCHAGE	★★★	★★★★	★★★★
	PROTECTION ANTICORROSION	★★	★★★	★★

SIMPLES D'UTILISATION

FINITIONS				PEINTURES DE SPÉCIALITÉ
ARM 130 ULTRA	FREITACOLOR	PANTINOX SR 9	SIGMADUR ONE	FREITABARDAGE COLOR NF
Aspect tendu et garnissant	Laque antirouille enrichie en agents inhibiteurs de corrosion	Facile d'application, grande facilité d'entretien	Séchage rapide, bonne rétention de brillance et de teinte	Applicable en direct sur bardages prélaqués
				
				
Demi-brillant	Demi-brillant	Brillant	Brillant	Satiné
Mono-composant	Mono-composant	Mono-composant	Mono-composant	Mono-composant
✓	✓			
Sur primaire	Sur primaire	Sur primaire	Sur anciens fonds compatibles* ou sur primaire	Sur primaire
				✓
			* glycéro, époxy, PU	✓
SG / Nuanciers CHROMATIC® - RAL	SG / Nuanciers CHROMATIC® - RAL	SG / Nuancier CHROMATIC®	Centre expertise Antico / Nuancier RAL	SG / Nuanciers CHROMATIC® - RAL
1 L - 3 L - 10 L	1 L - 3 L - 10 L	1 L - 3 L - 10 L	5 L - 20 L	10 L
★	★	★★	★★★	★★★
★	★	★	★	-

SG = SEIGNEURIE GAUTHIER

★ Bon

★★★★ Excellent

✓ Adapté

- Inadapté

FREITACCROCH NF

Primaire d'accrochage multi-supports en phase aqueuse



Excellent accrochage sur tous supports : métaux ferreux (fer, acier), métaux non ferreux (aluminium, zinc, acier galvanisé, cuivre), PVC rigide, bois, béton, verre, carrelage...

- Faible odeur.
- Adhérence renforcée.
- Application facile.
- Diluant : eau
- Rendement : 10 à 12 m²/L
- Densité : 1,22

TEINTES	CONDITIONNEMENTS			
BLANC	1 L	3 L	10 L	20 L
GRIS	1 L	3 L	10 L	-





FREITAMÉTAL EXPERT



Primaire de protection antirouille en phase solvant

+ Séchage très rapide : recouvrable après 4 h.

- Renforcé au phosphate de zinc.
- Adapté aux métaux ferreux.
- Application facile.
- Diluant : 21-06
- Rendement : 7 à 11 m²/L
- Densité : 1,50

TEINTES	CONDITIONNEMENTS		
BLANC	1 L	2,5 L	10 L
GRIS	1 L	2,5 L	10 L

SOLUTIONS SIMPLES D'UTILISATION > Primaires / Finitions

SIGMAFAST 20



Primaire / Finition alkyde antirouille en phase solvant

+ La solution monocomposante économique à séchage rapide.

- Travaux neufs.
- Facile d'emploi.
- Tolérant aux préparations de surface simplifiées.
- Aspect mat.
- Primaire monocomposant des systèmes intumescents.
- Teintable dans les centres d'expertise anticorrosion et à l'usine.
- Diluant : n° 21-06
- Rendement moyen : 7,3 à 11,6 m²/L
- Densité : 1,5



RAL

TEINTES	CONDITIONNEMENTS
BASE L	20 L
BASE Z	20 L
RAL 9010	20 L
RAL 7035	20 L
BRUN ROUGE	20 L

180 L : nous consulter.

Crédit photo : Gilles Driat



Atelier Airbus



Les tarifs sont accessibles en flashant ce QR Code et/ou auprès de votre Conseiller Commercial et/ou de votre magasin habituel

Retrouvez nos produits sur seigneuriegauthier.com



CHROMATIC®
RAL

ARM 130 ULTRA



Laque antirouille alkyde-uréthane demi-brillante

+ Aspect tendu et garnissant.

- Monoproduit, primaire et finition en usage multicouche.
- Contenant du phosphate de zinc.
- Opacité.
- Application facile.
- Diluant : White spirit
- Rendement : 10 à 12 m²/L
- Densité : 1,26

TEINTES	CONDITIONNEMENTS		
BLANC	1 L	3 L	10 L
TEINTES PASTEL	1 L	3 L	10 L
TEINTES VIVES	1 L	3 L	10 L
NOIR	1 L	3 L	-



CHROMATIC®
RAL

FREITACOLOR



Laque antirouille alkyde en phase solvant applicable en direct sur acier

+ Protection antirouille, demi-brillante, enrichie en agents inhibiteurs de rouille.

- Primaire/finition sur métaux ferreux.
- En finition sur métaux non ferreux.
- Application facile.
- Diluant : White spirit
- Rendement : 12 à 14 m²/L
- Densité : 1,25

TEINTES	CONDITIONNEMENTS		
BLANC	1 L	3 L	10 L
TEINTES PASTEL	1 L	3 L	10 L
TEINTES VIVES 1	1 L	3 L	10 L
TEINTES VIVES 2	1 L	3 L	10 L



CHROMATIC®

PANTINOX SR9



Laque brillante alkyde pour protection des métaux

+ Facile d'application, grande facilité d'entretien.

- Bonne résistance aux conditions atmosphériques.
- Diluant : White spirit
- Rendement : 13 à 15 m²/L
- Densité : 1,17

TEINTES	CONDITIONNEMENTS	
BLANC	1 L	3 L
TEINTES PASTEL	1 L	3 L
TEINTES VIVES 1	1 L	3 L



SIGMADUR ONE

Finition universelle monocomposante polyester uréthane en maintenance



RAL

+ Séchage rapide, bonne rétention de brillance et de teinte.


- Travaux de maintenance.
- Sur primaires variés, tolérant sur anciens fonds.
- Simple d'emploi, bonne brossabilité et rétention de teinte et de brillance en extérieur.
- Teintable dans les Centres d'expertise Anticorrosion.
- Diluant : n° 21-06
- Rendement : 7,5 à 15 m²/L
- Densité : 1,1

TEINTES	CONDITIONNEMENTS	
BASE L	5 L	20 L
BASE Z	5 L	20 L



Vélodrome de Saint-Quentin





FREITABARDAGE COLOR NF



Revêtement acrylique, satiné, pour bardages en phase aqueuse

+ Applicable en direct sur bardages prélaqués de tous types : polyester, polyester siliconé, Plastisol®.

- Application facile.
- Travaux neufs et rénovation.
- Teintable sur machine à teinter commerciale CHROMATIC SYSTEM®.
- Diluant : eau
- Rendement : 8 à 10 m²/L
- Densité : 1,1

TEINTES	CONDITIONNEMENTS
TEINTES PASTEL	10 L
TEINTES VIVES 1	10 L



Bardage



LES ESSENTIELS

MÉTAUX










SYSTÈMES POUR LA PROTECTION ET LA DÉCORATION DES STRUCTURES MÉTALLIQUES DU BÂTIMENT



GUIDE DE CHOIX > SOLUTIONS

MÉTAUX

		PRIMAIRES		
PRODUITS		FREITAPRIM	SIGMACOVER 280	SIGMACOVER 350
 PRODUIT		Primaire/Finition adapté pour structures en acier et béton	Excellent accrochage sur tous types de métaux	Produit tolérant sur chantier, protection optimale de l'acier
PHASE				
DESTINATION				
ASPECT		Satiné	Satiné	Demi-brillant
PRÉSENTATION		Bi-composant	Bi-composant	Bi-composant
SUPPORTS	ACIER, FONTE	✓	✓	✓
	ACIER GALVANISÉ	✓	✓	✓
	AUTRES MÉTAUX (ALU, INOX,...)	-	-	-
	BARDAGES PRÉLAQUÉS	-	-	-
	MATÉRIAUX DE SYNTHÈSE (PVC, VERRE,...)	-	Nous consulter	-
OFFRE COULEUR	TEINTES / MISE À LA TEINTE / NUANCIER	Blanc (RAL 9010), Gris (RAL 7001)	Brun rouge, gris, jaune vert	Blanc cassé, brun rouge, gris, Centre expertise Antico / Nuancier RAL
	CONDITIONNEMENT (L)	2 L - 10 L	20 L	4 L - 20 L
CARACTÉRISTIQUES	RAPIDITÉ DE SÉCHAGE	★★★★	★★★	★★
	PROTECTION ANTICORROSION	★★★	★★★★	★★★★











★ Bon

★★★★ Excellent

✓ Adapté

- Inadapté

HAUTES PERFORMANCES

PRIMAIRES / FINITIONS	FINITIONS			PEINTURES DE SPÉCIALITÉ
SIGMAFAST 210 HS	FREITADUR PU HES	SIGMADUR 550	SIGMADUR 1800	STEELGUARD 651
Excellente adhérence, monoproduit et anticorrosion	Finition adaptée pour métaux et sols	Haute résistance aux U.V., finition des systèmes intumescents	Résistance aux U.V. exceptionnelle, innovation technologique PPG	Revêtement intumescent haute performance en phase aqueuse et sans odeur
				
				
Demi-brillant	Brillant	Brillant	Brillant	Mat
Bi-composant	Bi-composant	Bi-composant	Bi-composant	Mono-composant
✓	Sur primaire	Sur primaire	Sur primaire	Sur primaire compatible
✓				
-				
✓				
-				
Centre expertise Antico / Nuancier RAL	Centre expertise Antico / Nuancier RAL	Centre expertise Antico / Nuancier RAL	Centre expertise Antico / Nuancier RAL	Blanc
4 L - 20 L	2 L - 10 L	4 L - 20 L	4 L - 20 L	5 L - 20 L
★★★★	★★	★★★	★★	★★
★★★★	★★★	★★★★	★★★★	Intumescent

Les guides de choix sont indicatifs, nous recommandons de consulter préalablement les fiches techniques pour s'assurer de l'adéquation entre le support, l'impression et la finition ou tout autre élément.
Document non contractuel.



RAL

FREITAPRIM



Primaire / Finition bi-composant époxy en phase solvant

Primaire adapté pour structures en acier et béton.

- Recouvrable par FREITADUR PU HES.
- Adapté aux ambiances maritimes ou industrielles.
- Bonne adhérence sur anciens fonds compatibles en bon état.
- Diluant : n° 91-92
- Rendement : 5 à 14 m²/L
- Densité : 1,4

TEINTES	CONDITIONNEMENTS	
BLANC RAL 9010	2 L	10 L
GRIS RAL 7001	2 L	-

SIGMACOVER 280



Primaire époxy bi-composant haute performance pour tous les métaux

Excellent accrochage sur tous types de métaux.

- Travaux neufs et entretien sur tous types de métaux.
- Très bonne adhérence sur métaux ferreux.
- Primaire des revêtements intumescents sur acier galvanisé.
- Diluant : n° 91-92
- Rendement : 5,7 à 11,4 m²/L
- Densité : 1,3



TEINTES	CONDITIONNEMENTS
BRUN ROUGE, GRIS, JAUNE VERT	20 L



Charpente hangar Y - Meudon



SIGMACOVER 350



Primaire anticorrosion époxy bi-composant haute performance

+ Le produit tolérant sur chantier pour une protection optimale de l'acier.

- Travaux neufs et maintenance.
- Tous types de structure en acier (charpentes, structures métalliques, ouvrages d'art).
- Tolérant aux préparations de surfaces simplifiées, sur anciens fonds variés.
- Bonne résistance aux chocs et à l'abrasion.
- Excellente résistance à la corrosion et aux projections chimiques.
- Très garnissant, haut pouvoir couvrant.
- Teintable dans les Centres d'expertise Anticorrosion et à l'usine.
- Diluant : n° 91-92
- Rendement : 4,8 à 9,0 m²/L
- Densité : 1,4



RAL

TEINTES	CONDITIONNEMENTS	
	4 L	20 L
BASE L	4 L	20 L
BASE Z	4 L	20 L
BLANC CASSÉ, GRIS BRUN ROUGE, ALUMINIUM	-	20 L

SOLUTIONS HAUTES PERFORMANCES > Primaires / Finitions

SIGMAFAST 210 HS



Primaire / Finition polyuréthane bi-composant anticorrosion

+ Excellente adhérence, monoproduit et anticorrosion.

- Travaux neufs et maintenance.
- Acier, acier galvanisé.
- Bardages métalliques prélaqués type : polyester, polyester siliconé et plastisol.
- Séchage rapide.
- Bonne tenue extérieure (non farinant, non jaunissant).
- Recouvrement illimité.
- Teintable dans les Centres d'expertise Anticorrosion et à l'usine.
- Diluant : n° 21-06
- Rendement : 4,5 à 8,9 m²/L
- Densité : 1,5



RAL

TEINTES	CONDITIONNEMENTS	
	4 L	20 L
BASE L	4 L	20 L
BASE Z	4 L	20 L





FREITADUR PU HES



Laque de finition bi-composante, polyuréthane, en phase solvant

+ Finition adaptée pour métaux et sols.

- Aspect brillant et bonne stabilité des teintes.
- Teintable dans les Centres d'expertise Anticorrosion et à l'usine.
- Diluant : n° 21-06
- Rendement : 6 à 10 m²/L
- Densité : 1,42

TEINTES	CONDITIONNEMENTS	
BASE L	2 L	10 L
BASE Z	2 L	10 L

SIGMADUR 550



Finition polyuréthane bi-composante performante et polyvalente

+ Haute résistance aux U.V., finition des systèmes intumescents.

- Travaux neufs et maintenance.
- Sur primaires époxy.
- Aspect brillant.
- Bonne rétention de teintes et de brillance en extérieur.
- Finition des systèmes intumescents en intérieur et en extérieur.
- Teintable dans les Centres d'expertise Anticorrosion et à l'usine.
- Diluant : n° 21-06
- Rendement : 9,2 à 13,8 m²/L
- Densité : 1,3



TEINTES	CONDITIONNEMENTS	
BASE L	4 L	20 L
BASE Z	4 L	20 L
RAL 9006, RAL 9007	-	20 L



Charpente gare de Lyon



SIGMADUR 1800

Finition polyuréthane bi-composante à l'esthétique incomparable

+ Résistance aux U.V. exceptionnelle, innovation technologique PPG.



RAL

- Travaux neufs et maintenance.
- Chantiers anticorrosion et sol en ambiance très agressive.
- Sur primaires époxy.
- Finition brillante haut de gamme.
- Rétenion de teinte et de brillance inégalée.
- Excellente résistance chimique.
- Teintable dans les Centres d'expertise Anticorrosion et à l'usine.
- Diluant : n° 21-06
- Rendement : 8,5 à 13,6 m²/L
- Densité : 1,3

TEINTES	CONDITIONNEMENTS	
BASE L	4 L	20 L
BASE Z	4 L	20 L



Crédit photo : Gilles Driat

Stade Jean Bouin - Paris




Les tarifs sont accessibles en flashant ce QR Code et/ou auprès de votre Conseiller Commercial et/ou de votre magasin habituel

Retrouvez nos produits sur seigneuriegauthier.com

STEELGUARD 651*

Revêtement intumescent monocomposant, en phase aqueuse, pour la protection des charpentes métalliques contre les feux cellulosiques jusqu'à 120 minutes

 Revêtement intumescent haute performance en phase aqueuse sans odeur pour l'intérieur.

- Produit facile à appliquer en intérieur sur chantier et sans odeur.
 - Applicable jusqu'à 700 microns en une seule couche.
 - Produit sans pictogramme de danger.
 - Pour structures en acier, fonte et acier galvanisé.
 - Sur primaires monocomposants Vitral 120 HS ou bicomposants époxy Sigmacover 350, Sigmacover 280.
 - Stabilité au feu cellulosique de 30 à 120 minutes.
- Ne pas diluer
 - Rendement : 1 m²/L (pour 700 µm secs)
 - Densité : 1,41



TEINTES	CONDITIONNEMENTS	
BLANC	5 L	20 L

* Le Steelguard 651 fait partie d'une gamme plus large de revêtements intumescents permettant de répondre à l'ensemble des demandes de protection contre les feux cellulosiques de 30 à 120 minutes et pour tout type de profilés en phase solvant et en phase aqueuse. Pour tout renseignement, veuillez contacter la plateforme technique (Tél. : 01 57 61 03 20).



Stade de Wembley - Londres





DÉGRAISSANT MÉTAUX



Pour nettoyer et dégraisser les métaux



Nettoie et dégraisse toutes pièces métalliques et outils : fer, fonte, bronze, chrome, étain, bloc-moteur, carrosseries, chaînes, menuiseries alu.

- Biodégradable à plus de 95 %.
- Garantit une efficacité de résultat, la sécurité de l'utilisateur (non inflammable, sans COV) et le respect de l'environnement.

CONDITIONNEMENT	CODE ARTICLE
1 L	AE39050106

DILUANTS

	CONDITIONNEMENT
DILUANT N° 21-06	1 L
	5 L
	20 L
DILUANT N° 91-92	5 L
	20 L

LITHOFORME N° 2



Solution acide de dérochage



Promouvoir l'adhérence et la tenue des systèmes de peintures à base de résine époxydique.

- Dérochage des surfaces acier galvanisées ou zinguées, neuves ou oxydées, des surfaces aluminium et zinc neuves ou peu oxydées.
- Avant l'application des primaires / intermédiaires à base de résine époxydique.
- Facile d'emploi.
- Action rapide (5 - 10 min. max.).
- Rendement : 15 m²/kg
- Densité : 1,13

CONDITIONNEMENT	CODE ARTICLE
Bidon 5 kg - Incolore	G659000233



PREP 88

Nettoyant alcalin en phase aqueuse



Excellent nettoyage des surfaces souillées et farinées, biodégradable.


- Adapté pour les sols et les métaux.
- Améliore considérablement la recouvrabilité des anciennes peintures, diminuant le coût des préparations de surfaces secondaires.
- Emulsifie les huiles.
- Ne contient pas de solvants, phosphates, halogènes ou distillats de pétrole.

CONDITIONNEMENT	CODE ARTICLE
Bidon 10 L	FOA120010L



LES ESSENTIELS

SOLS





SYSTÈMES POUR LA PROTECTION ET LA DÉCORATION DES SOLS















■ RÉPARATION, IMPRESSIONS ET RAGRÉAGES	201
■ PEINTURES DE SOLS.....	202
■ PEINTURES DE SPÉCIALITÉ.....	206
■ PRODUITS COMPLÉMENTAIRES	207



GUIDE DE CHOIX > SOLS

		PEINTURES DE SOLS			
PRODUITS		FREITASOL AQUA COLOR	FREITASOL COLOR	FREITATRAFIC AQUA COLOR NF NOUVELLE FORMULE	FREITAPRIM
 PRODUIT		Protection antipoussière des sols intérieurs et extérieurs à usage strictement domestique	Protection antipoussière des sols intérieurs et extérieurs à usage domestique	Bonne résistance à l'abrasion et aux agents chimiques. Pour la protection des bétons  	Bonne résistance à l'abrasion. Très bonne tenue à l'eau, aux huiles et aux hydrocarbures
PHASE					
DESTINATION					
ASPECT		Satiné	Satiné	Brillant	Satiné
PRÉSENTATION		Mono-composant	Mono-composant	Bi-composant	Bi-composant
SYSTÈME	IMPRESSION	✓	✓	✓	✓
	FINITION	✓	✓	✓	✓
TYPE DE CHANTIERS	HABITAT / GARAGE PRIVÉ	✓	✓	✓	✓
	HABITAT / GARAGE COLLECTIF	-	-	✓	✓
	TERTIAIRE	-	-	-	-
	ENTREPÔTS / INDUSTRIE	-	-	-	-
OFFRE COULEUR	MISE A LA TEINTE AGENCE / NUANCIER	SG / Nuanciers CHROMATIC® / RAL	SG / Nuanciers CHROMATIC® / RAL	SG / Nuanciers CHROMATIC® / RAL	Centre expertise Antico / Nuancier RAL
	MISE À LA TEINTE USINE / NUANCIER	-	-	-	✓
CARACTÉRISTIQUES	RAPIDITÉ DE SÉCHAGE	★★	★★	★★	★★
	RÉSISTANCE CHIMIQUE / MÉCANIQUE	★	★	★★	★★

SG = COMPTOIR SEIGNEURIE GAUTHIER

PEINTURES DE SOLS				PEINTURES DE SPÉCIALITÉ	
FREITAFLOOR EP WB	FREITAFLOOR EP 180 NF	FREITAFLOOR EP SL	HI-SPEED FLOOR DIRECT	FREITADUR PU HES	FREITAMARQUAGE
Filmogène en phase aqueuse à très bon garnissant pour tout type de sol	Revêtement à haut extrait sec, alliant performance et économie	Autolissant à très bonne performance chimique et mécanique	Revêtement à séchage ultra-rapide. Innovation technologique PPG 	Finition adaptée pour métaux et sols	Remise en circulation après 30 minutes à 20 °C
		Sans solvant			
					
Semi-brillant	Brillant	Brillant	Brillant	Brillant	Mat
Bi-composant	Bi-composant	Bi ou tri-composant	Bi-composant	Bi-composant	Mono-composant
✓	-	-	✓	-	Monocouche
✓	✓	✓	✓	✓	
✓	-	-	✓	✓	✓
✓	✓	✓	✓	✓	✓
✓	✓	✓	✓	✓	-
-	✓	✓	✓	✓	-
-	-	-	Centre expertise Antico	Centre expertise Antico	-
Nuancier RAL	Nuancier RAL	Nuancier RAL	30 teintes RAL	Nuancier RAL	Blanc, bleu, jaune, noir, rouge
★★	★★	★★	★★★★	★★	★★★★
★★★	★★★★	★★★★	★★★★	★★★	★

★ Bon

★★★★ Excellent

✓ Adapté

- Inadapté



FREITAFLOOR IMPRESSION SH NF



Primaire époxy bi-composant sans solvant

+ Produit barrière anti-humidité.



- Applicable sur support humide non ruisselant.
- Très garnissant, sans dilution.
- Forme un film imperméable à l'eau et à la vapeur.
- Compatible avec toutes les résines de finition époxy / polyuréthane et les enduits hydrauliques.
- Ne pas diluer
- Rendement : 400 ou 800 g/m²
- Densité : 1,03

TEINTES	CONDITIONNEMENTS
AMBRÉ	20 kg

FREITAFLOOR LIANT EP STD NF



Résine époxy bi-composante incolore sans solvant

+ Primaire d'accrochage et ragréage pour sols irréguliers, liant universel idéal pour préparer vos surfaces.



- Utilisation polyvalente selon la charge en silice : couche d'impression, tiré à zéro, mortier, ...
- Primaire d'adhérence pour support fermé (carrelage, béton, ...).
- Couche bouche-pore pour supports poreux (chapes).
- Ragréage de supports irréguliers.
- Ne pas diluer
- Rendement : 350 g/m²
- Densité : 1,08

TEINTES	CONDITIONNEMENTS
INCOLORE	5 kg 15 kg 30 kg

FREITAREPAIR EP TIXO



Mastic époxy bi-composant sans solvant

+ Produit de réparation pour sols, s'applique directement sur tous supports (béton, acier, ...).



- Produit polyvalent, facile d'emploi.
- Traitement et réparation des fissures.
- Bouche-pore des supports très poreux.
- Excellentes adhérence et résistance à l'abrasion.
- Ne pas diluer
- Rendement : 1,38 kg/m²
- Densité : 1,38

TEINTES	CONDITIONNEMENTS
GRIS CLAIR	10 kg



FREITAFLOOR EP WB



Peinture de sol époxy bi-composante

+ Filmogène en phase aqueuse à très bon garnissant pour tout type de sol.



RAL

- Pour sols de petits parkings et garages.
- Ne pas diluer
- Applicable sur béton, bitume et sur surfaces légèrement humides.
- Rendement : 200 à 250 g/m²
- Excellente adhérence.
- Densité : 1,43
- Peut être rendu antidérapant.
- Teintable à l'usine (teintes RAL).

TEINTES	CONDITIONNEMENTS	
TEINTES PASTEL	5 kg	20 kg
TEINTES VIVES	5 kg	20 kg
RAL 7035	-	20 kg
RAL 7040	-	20 kg

FREITAFLOOR EP 180 NF



Résine époxy bi-composante à haut extrait sec, semi-épais

+ Revêtement à haut extrait sec, alliant performance et économie.



RAL

- Pour sols fortement sollicités (véhicules, chariots, transpalettes), parkings, locaux industriels, commerces.
- Ne pas diluer
- Facilité d'application.
- Rendement : 300 g/m²
- Bonne résistance mécanique.
- Densité : 1,48
- Finition brillante et lisse.
- Peut être rendu antidérapant.
- Teintable à l'usine (teintes RAL).

TEINTES	CONDITIONNEMENTS
TEINTES PASTEL	25 kg
TEINTES VIVES	25 kg

Crédit photo : Freitag



Parking André Citroën (Paris)



FREITAFLOOR EP SL



Résine époxy bi ou tri-composante sans solvant

+ Autolissant à haute performance chimique et mécanique.



- Pour sols industriels hautes performances, garages auto, locaux tertiaires, commerces, ...
- Très bonne résistance chimique et mécanique.
- Finition parfaitement brillante et lisse.
- Teintable à l'usine (teintes RAL).
- PV CSTB N°23-19256 du 11/07/2023.
- Ne pas diluer.
- Rendement :
 - Pour 1 mm : Freitafloor EP SL à 1,4 kg/m²
 - Pour 2 mm : Mélange 1/0,5 de Freitafloor EP SL + Silice 0,1-0,3 mm à 3,3 kg/m²
 - Pour 3 mm : Mélange 1/1 de Freitafloor EP SL + Silice 0,1-0,3 mm à 5,4 kg/m²
- Densité : 1,85

TEINTES	CONDITIONNEMENTS
TEINTES PASTEL	25 kg
TEINTES VIVES	25 kg

FREITAPRIM




Peinture de sol époxy bi-composante en phase solvant

+ Bonne résistance à l'abrasion. Bonne tenue à l'eau, aux huiles et aux hydrocarbures.



- Protection et décoration de sols industriels, parkings, garages, entrepôts...
- Peut être rendu antidérapant.
- Teintable dans les Centres d'expertise Anticorrosion et à l'usine.
- Rendement : 5 à 14 m²/L
- Densité : 1,4

TEINTES	CONDITIONNEMENTS
BASE L	10 L
BASE Z	10 L





FREITASOL AQUA COLOR



Peinture de sol acrylique en phase aqueuse



CHROMATIC

RAL

+ Protection antipoussière des sols intérieurs et extérieurs à usage strictement domestique.

- Ne convient pas pour des sols avec trafic mécanique (parkings ou autres sollicitations mécaniques).
- Facilement nettoyable.
- Peut être rendu antidérapant.
- Rendement : 5 à 7 m²/L
- Densité : 1,28

TEINTES	CONDITIONNEMENTS	
	5 L	10 L
BLANC	5 L	10 L
TEINTES PASTEL	5 L	10 L
TEINTES VIVES	5 L	10 L



FREITASOL COLOR



Peinture de sol alkyde uréthane en phase solvant



CHROMATIC

RAL

+ Protection antipoussière des sols intérieurs et extérieurs à usage domestique.

- Bonne résistance à l'usure, à l'eau, aux huiles et détergents ménagers.
- S'applique sur béton, ciment ou anciennes peintures compatibles.
- Facile d'emploi.
- Rendement : 14 m²/L
- Densité : 1,19

TEINTES	CONDITIONNEMENTS		
	1 L	5 L	10 L
BLANC	1 L	5 L	10 L
TEINTES PASTEL	1 L	5 L	10 L
TEINTES VIVES	1 L	5 L	10 L

NOUVELLE FORMULE

FREITATRAFFIC AQUA COLOR NF



Peinture de sol époxy bi-composante en phase aqueuse



CHROMATIC

RAL

+ Bonne résistance à l'abrasion et aux agents chimiques. Pour la protection du béton. Label M1, Label Excell+.

- Peut être rendu antidérapant.
- Recouvrable par lui-même ou FREITADUR PU HES pour utilisation en extérieur (1^{ère} couche diluée).
- Rendement : 6 à 9 m²/L
- Densité : 1,3

TEINTES	CONDITIONNEMENTS	
	5 L	10 L
TEINTES PASTEL	5 L	10 L
TEINTES VIVES	5 L	10 L



Retrouvez nos produits sur seigneuriegauthier.com

Les tarifs sont accessibles en flashant ce QR Code et/ou auprès de votre Conseiller Commercial et/ou de votre magasin habituel

HI-SPEED FLOOR DIRECT



Résine polyaspartique bi-composante à haut extrait sec

+ Revêtement à séchage ultra rapide et hautes performances mécaniques, innovation technologique PPG.



- Pour sols avec trafic véhicules/chariots intense.
- Ne pas diluer
- Rendement : 2,7 à 6,8 m²/L
- Densité : 1,35
- Applicable en impression et finition.
- Système polyvalent intérieur/extérieur.
- Tout chantier (2 couches) réalisable en 4-6 heures.
- Faible odeur, faible COV.
- Bonne résistance mécanique à l'usure et au roulage.
- Peut être rendu antidérapant.
- Teintable dans les Centres d'expertise Anticorrosion et à l'usine (30 teintes RAL).
- Disponible en teinte de stock Gris RAL 7040.

TEINTES	CONDITIONNEMENTS
BASE L	3 L
BASE GRISE	3 L

-HI-SPEED-FLOOR

INNOVATION TECHNOLOGIQUE

REVÊTEMENTS DE SOLS

HAUTES PERFORMANCE À SÉCHAGE ULTRA-RAPIDE

DES BÉNÉFICES UNIQUES, POUR LES APPLICATEURS COMME POUR LES UTILISATEURS

- Durée minimale d'immobilisation des locaux**
Séchage ultra-rapide, remise en service immédiate : (trafic piéton en 3h, trafic véhicule en 12h)
Idéal pour les chantiers de rénovation
- Durabilité extrême du revêtement**
Exceptionnelle résistance mécanique
- Confort et simplicité d'application**
Sans odeur et très faible teneur en COV
Application directe sur support, au rouleau
- Système polyvalent intérieur/extérieur**
Remarquable stabilité des teintes aux U.V.

Une marque du Groupe PPG - FDC03189





RAL

FREITADUR PU HES



Laque de finition bi-composante polyuréthane en phase solvant

+ Finition adaptée pour métaux et sols.

- Aspect brillant et bonne stabilité des teintes.
- Teintable dans les Centres d'expertise Anticorrosion et à l'usine.
- Diluant : n° 21-06
- Rendement : 6 à 10 m²/L
- Densité : 1,42

TEINTES	CONDITIONNEMENTS	
	2 L	10 L
BASE L	2 L	10 L
BASE Z	2 L	10 L

FREITAMARQUAGE



Peinture de marquage au sol à base de résine acrylique en phase solvant

+ Remise en circulation après 30 minutes à 20 °C.

- Marquage des chaussées, parkings, aires de stockage et passages piétons.
- Intérieur et extérieur.
- Produit monocomposant facile d'emploi.
- Applicable en forte épaisseur.
- Diluant : n° 21-06
- Rendement : 2 à 4 m²/L
- Densité : 1,68



TEINTES	CONDITIONNEMENTS	
	5 L	10 L
BLANC	5 L	10 L
JAUNE	5 L	10 L
BLEU	5 L	-
ROUGE	5 L	-
NOIR	5 L	-

SOLS



DILUANTS

	CONDITIONNEMENTS
DILUANT N° 21-06	1 L
	5 L
	20 L
DILUANT N° 91-92	5 L
	20 L



NETTOYANT DÉROCHANT SOLS BRUTS



Pour nettoyer les sols bruts

+ Nettoyant dérochant acide concentré.

- Détergent acide.
- Avant application de peinture, revêtement ou avant d'effectuer des ragréages.
- Elimination des laitances, des voiles de ciment et du tartre sur carrelage, briques et béton.

CONDITIONNEMENT	CODE ARTICLE
5 L	PROGOLD120



NETTOYANT DÉCRASSANT SOLS PEINTS



Pour nettoyer les sols peints

+ Nettoyant décrassant très alcalin concentré.

- Décrasse en profondeur les anciennes peintures et les matériaux bruts tels que briques, pierres, béton, ciment, enduits hydrauliques... avant remise en peinture.

CONDITIONNEMENT	CODE ARTICLE
5 L	PROGOLD119



PREP 88

Nettoyant alcalin en phase aqueuse



+ Excellent nettoyage des surfaces souillées et farinées, biodégradable.

- Adapté pour les sols et les métaux.
- Améliore considérablement la recouvrabilité des anciennes peintures, diminuant le coût des préparations de surfaces secondaires.
- Emulsifie les huiles.
- Ne contient pas de solvants, phosphates, halogènes ou distillats de pétrole.

CONDITIONNEMENT	CODE ARTICLE
Bidon 10 L	FOA120010L

	CONDITIONNEMENTS
FREITAFLOOR COATHYLENE ANTISKID	200 kg
SILICE 0103	25 kg
SILICE 0408	25 kg
SILICE 05025	25 kg



■ PRODUITS D'ENTRETIEN	210	■ PRODUITS DE PRÉPARATION (suite)	
Accessoires de nettoyage.....	210	Ragréages.....	280
Nettoyants.....	216	Primaires.....	282
■ PRODUITS DE TRAITEMENT	220	Ragréages P3.....	284
Fongicides/Algicides.....	220	Ragréages P3 fibré.....	286
Antidérapants.....	221	Ragréages P4S fibré.....	287
Autres traitements.....	223	Ragréages, autres produits.....	288
■ PRODUITS DE PROTECTION	224	Colles.....	290
Masquage.....	226	Décolleur papiers peints.....	292
Bâches.....	230	Colles papiers peints.....	292
■ PRODUITS DE PRÉPARATION	234	Colles revêtements muraux.....	295
Diluants/Additifs.....	234	Colles revêtements de sols.....	296
Colorants.....	236	Colles multi-usages.....	300
Bombes aérosols.....	237	Colles sèches.....	300
Paillettes décoratives.....	239	Colles contact.....	303
Abrasifs manuels.....	240	Mastics.....	303
Décapants.....	246	Mastics-colles.....	303
Mortiers.....	252	Mastics de jointement.....	306
Enduits.....	254	Mastics de jointement acryliques.....	306
Enduits produits complémentaires.....	256	Pistolets pour mastic.....	308
Enduits intérieurs.....	257	Pâtes à rénover.....	308
Enduit Colle pour joints.....	257	Pâtes à bois.....	310
Enduits Colles Bandes à Joints.....	258	■ SPÉCIFICITÉS BOIS	310
Enduits Rebouchage.....	259	Huiles/Vernis.....	310
Enduits garnissants.....	262	Traitement du bois.....	313
Enduits Multifonctions.....	263	■ BROSSERIE	314
Enduits Lissage.....	264	Brosses.....	314
Enduits mécanisables.....	267	Brosses à recharger.....	315
Enduits à projeter.....	270	Brosses pouce.....	316
Enduits intérieurs/extérieurs.....	271	Brosses plates coudées.....	316
Enduits extérieurs.....	273	Brosses plates.....	317
Enduits décoratifs.....	276	Spalters.....	317
		Manchons.....	318
		Montures.....	324
		Accessoires.....	325



BALAI COCO



Pour balayer l'intérieur et l'extérieur



+ Usage général. Univers sec.

- Balai coco semelle bois 30 cm.
- Douille vis incorporée.
- Sortie 75 mm, 5 rangs.
- Tête vendue seule.
- Utilisation avec le manche à balai bois.
- Manche balai bois brut 1,20 m.
- Embout vissant et attache suspension en polypropylène.
- S'adapte avec le balai Coco.

CONDITIONNEMENT	CODE ARTICLE
Le balai	4001436000
Le manche	4001437000

BROSSE SPID



Pour broser et décaper



+ Idéal pour utilisation dans les accès difficiles.

- Manche plastique, longueur 260 mm, largeur 15 mm.
- Trou d'accrochage.
- Convexe, fil acier trempé ondulé, sortie 25 mm.

CONDITIONNEMENT	CODE ARTICLE
L'unité	4001202000

BROSSE À MANCHE



Pour gratter et décaper



+ Décapage des matériaux tendres et fragiles. Brosse souple.

- Manche bois, longueur 280 mm, largeur 35 mm.
- Fil rond laitonné souple.
- Sortie 30 mm, 4 rangs.

CONDITIONNEMENT	CODE ARTICLE
L'unité	4001205000

BROSSE CHIENDENT



Pour lessiver et broser manuellement



+ Pour toutes surfaces et matières. Idéal lorsqu'un rinçage au nettoyeur haute pression n'est pas possible.

- Monture bois 18 cm.
- Sortie 25 mm, 5 rangs.
- Fibres naturelles en chiendent (résistent à 90 °C).
- Utilisation intérieur / extérieur.

CONDITIONNEMENT	CODE ARTICLE
L'unité	4001445000



PELLE À POUSSIÈRE



Pour nettoyer l'intérieur et l'extérieur

- +** Permet le ramassage et le transport des déchets lourds et salissants. Robuste.

- Qualité professionnelle.
- Pelle en acier galvanisé.
- Manche bois.
- Taille 20,5 x 21 cm.

CONDITIONNEMENT	CODE ARTICLE
L'unité	4001665000



BALAYETTE COCO




Pour balayer et dépeussier l'intérieur et l'extérieur

- +** Usage général. Univers sec.

- Manche bois long, 47 cm avec trou de suspension.
- Fibres naturelles en coco.
- Sortie 60 mm, 3 rangs.

CONDITIONNEMENT	CODE ARTICLE
L'unité	4001439000



SERPILLIÈRE



Pour laver et nettoyer

- +** Absorbante. Résiste à l'eau de javel.

- Lavable en machine jusqu'à 90 °C.
- Multi-usage.
- Coton gaufré blanc.
- Dimensions: 100 x 50 cm.
- Peut être coupée en deux.

CONDITIONNEMENT	CODE ARTICLE
L'unité	4001470000



SEAU DE MÉNAGE



Pour laver et nettoyer

- +** Seau souple avec graduations intérieures.

- Contenance : 10 L.
- Polyéthylène.
- Anse métal à œillets.
- Diamètre 25 cm.

CONDITIONNEMENT	CODE ARTICLE
L'unité	4001614000

SACS POUBELLE

PROGOLD

Pour transporter et jeter des déchets

+ Très résistants. Idéal pour tous types de déchets, même lourds.

- Épaisseur : 55 microns.
- Produit recyclé.
- Vendus en rouleaux de 25 sacs.
- Existe en 110 L, dimensions l 720 x H 1 300 mm et en 150 L spécial déchets lourds, dimensions l 720 x H 1 300 mm.



CONDITIONNEMENT	CODE ARTICLE
150 L Spécial déchets lourds Le rouleau de 25 sacs	PROGOLD232
110 L Très résistants Le rouleau de 25 sacs	PROGOLD233

SACS À GRAVATS

PROGOLD

Pour transporter et jeter les déchets très lourds

+ Sacs réutilisables.

- Rouleau de 10 sacs.
- Coloris Noir : Épaisseur 140 microns, dimensions 60 x 85 cm, produit recyclé.
- Coloris Blanc : Polypropylène tissé, dimensions 60 x 100 cm, sac toilé.



CONDITIONNEMENT	CODE ARTICLE
Blanc polypropylène tissé Le rouleau de 10 sacs	PROGOLD231
Noir 140 µ Le rouleau de 10 sacs	PROGOLD230

CHIFFONS BLANCS

PROGOLD

Pour nettoyer et essuyer tous types de surfaces et liquides

+ Chiffons multi-usages. Très absorbants.

- 2 niveaux de qualité : Standard et Premium.
- Qualité standard : coton très épais.
- Qualité supérieure : 100 % coton fin, sans couture.
- Vendus en sachet de 1 kg ou en carton de 10 kg.



CONDITIONNEMENT	CODE ARTICLE
Standard - 10 kg	PROGOLD100
Standard - 1 kg	PROGOLD101
Premium - 10 kg	PROGOLD102
Premium - 1 kg	PROGOLD103

PAILLE DE FER



Pour préparer les bois, meubles et parquets



+ Ne raye pas, n'encrasse pas et s'adapte aux reliefs.

- Sachet de 100 g.
- Acier doux.
- Univers sec.
- Existe en calibre moyen ou fin.

CONDITIONNEMENT	CODE ARTICLE
Calibre moyen - 100 g	4001504000
Calibre fin - 100 g	4001505000

BOBINES D'ESSUYAGE



Pour essuyer



+ Très bonne qualité d'absorption. Ne peluche pas.

- Papier recyclé blanc.
- 800 feuilles.
- Ouate recyclée 2 plis.
- Mandrin : 60 mm. 26 x 30 cm - longueur rouleau : 240 m.
- 19 g/m².

CONDITIONNEMENT	CODE ARTICLE
Le lot de 2	PROGOLD099

MASQUES HYGIÈNE



Pour protéger et se protéger



+ Barre nasale réglable.

- Sachet de 5 masques.
- Coque semi-rigide non tissée, double lanière de maintien.
- Respiration aisée.
- Cet article n'est pas un équipement de protection individuelle.

CONDITIONNEMENT	CODE ARTICLE
Le lot de 5 masques	4001692000

GANTS VINYLE



Pour se protéger lors de nettoyages



+ Gants fins ambidextres. Compatibilité alimentaire.

- Gants en vinyle poudré.
- Boîte de 100 gants.
- Usage unique.
- Tailles : 8 -8,5.
- Ne protège pas des risques chimiques. CE 1935/2004. EPI 89/686/CEE. EN420.

CONDITIONNEMENT	CODE ARTICLE
La boîte de 100 gants	4001465000

TORCHON MÉTALLIQUE



Pour récurer de manière intensive

+ Tricot Inox.

- Patin à récurer.
- Tissage double fil.
- Dimensions : 120 x 210 mm.

CONDITIONNEMENT	CODE ARTICLE
L'unité	4001497000

ÉPONGE DE MER



Pour nettoyer et absorber toutes sortes de liquides

+ Éponge naturelle. Longévité, confort et très bonne capacité d'absorption.

- Absorbe jusqu'à 30 fois son poids.
- Existe en 2 dimensions : 16-17 cm et 18-19 cm.

CONDITIONNEMENT	CODE ARTICLE
16/17 cm	PREM000002
18/19 cm	PREM000003

ÉPONGE VÉGÉTALE



Pour nettoyer et absorber toutes sortes de liquides

+ Éponge spéciale chantiers. Très résistante.

- Convient pour tous les travaux de préparation ou nettoyage avant et après vos chantiers.
- Structure renforcée en coton pour une résistance accrue.
- Lavable en machine à 60°.
- Dimensions : 140 x 90 x 50 mm.

CONDITIONNEMENT	CODE ARTICLE
L'unité	PREM601809

ÉPONGE SYNTHÉTIQUE



Pour nettoyer et absorber toutes sortes de liquides

+ Éponge synthétique. Prise en main facilitée.

- Forme os.
- Idéale pour les gros lessivages et nettoyages de chantiers.
- Hyper résistante au déchirement grâce à un allongement à la rupture de 200 %.
- Dimensions : 190 x 115 x 60 mm.

CONDITIONNEMENT	CODE ARTICLE
L'unité	PREM671154



ÉPONGE BLONDE ET VERTE

Pour nettoyer et récurer



+ Éponge végétale 2 en 1 : nettoyage et récurage.

- Combinaison d'une éponge végétale blonde et d'un tissu de fibre verte.
- Hyper absorbante.
- Dimensions : 140 x 90 x 25 mm, vendue à l'unité.
- Dimensions : 120 x 90 x 25 mm, vendue en lot de 2.

CONDITIONNEMENT	CODE ARTICLE
140 mm - L'unité	PREM623481
120 mm - Le lot de 2	PREM626212



ROULEAU DE FIBRE VERTE

Pour récurer



+ Épouse la forme de la surface.

- Idéal pour nettoyer les tâches tenaces ou récurer des petites surfaces courbes et planes.
- Grammage : 750 g/m².
- Dimensions : 140 x 6 x 3 000 mm.

CONDITIONNEMENT	CODE ARTICLE
L'unité	PREM660581

LINGETTE ULTRAGRIME MULTIUSAGE



Pour laver et nettoyer mains, outils et surfaces



+ Élimine l'huile, la graisse, l'encre, la peinture, le silicone, la mousse PU et les adhésifs.

- Résistance accrue et toucher doux semblable au tissu.
- 100 lingettes XXL 38 x 25 cm.
- Restent humides et utilisables pendant plus d'une heure.
- Ne s'assèchent pas lorsque le couvercle du paquet reste ouvert pendant plusieurs jours.
- Emballage solide, souple et recyclable.
- Distribue 1 lingette à la fois.
- Sans danger pour toutes les surfaces.
- Lingettes testées dermatologiquement : respectueuses de la peau et sans alcool.
- Formule enrichie avec de la vitamine E et de l'extrait d'aloé vera.
- Grande capacité d'absorption.

CONDITIONNEMENT	CODE ARTICLE
L'unité	NUVLB04001

LINGETTE ULTRAGRIME POWERSCRUB



Pour laver et nettoyer mains, sols, murs, outils et surfaces



+ Intraitables contre la saleté, la peinture, le silicone, la mousse PU et les adhésifs. Nettoient les taches et éliminent la graisse.

- Lingettes biface dotées d'une surface texturée offrant une puissance de nettoyage accrue.
- 80 lingettes XXL 38 x 25 cm.
- L'humidité de la lingette est préservée pendant plus d'une heure.
- Ne s'assèche pas lorsque le couvercle du paquet reste ouvert pendant plusieurs jours.
- Grande capacité d'absorption.
- Résistance accrue et toucher doux semblable au tissu. Sans danger pour toutes les surfaces.
- Formule enrichie avec de la vitamine E et de l'extrait d'aloé vera.
- Lingettes testées dermatologiquement : respectueuses de la peau et sans alcool.

CONDITIONNEMENT	CODE ARTICLE
L'unité	NUVLB04002

Retrouvez nos produits sur seigneuriegauthier.com

Les tarifs sont accessibles sur notre site internet et/ou auprès de votre Conseiller Commercial et/ou de votre magasin habituel



LESSIVE TOUS SUPPORTS

PROGOLD

Pour lessiver avant peintures

+ Lessive professionnelle très concentrée, "qualité alimentaire".

- Odeur citronnée.
- Lessive à neuf intérieur et extérieur. Tous types de surfaces.
- Conforme à l'arrêt du 25/10/1975 modifié relatif aux produits de nettoyage des contenants pouvant se trouver en contact avec des denrées alimentaires.

CONDITIONNEMENT	CODE ARTICLE
1 L	PROGOLD096
5 L	PROGOLD095



OXYDRINE LESSIVAGE INTENSIF



Pour nettoyer et décaper les vieilles couches de peinture, rénove sans altérer

+ Lessive professionnelle, nouvelle formule 2 x plus concentrée 1 kg = 2 kg.

- Adaptée aux besoins spécifiques des professionnels du bâtiment et à tous les gros travaux de la maison.
- Dissolution instantanée.
- Rinçage facile grâce à sa poudre non moussante.
- Ne contient ni phosphate ni colorant.

CONDITIONNEMENT	CODE ARTICLE
1 kg	PR10400050



LESSIVE À LA RÉSINE DE PIN



Pour décaper, dégraisser et nettoyer les surfaces ou pour raviver l'éclat des peintures

+ Lessive professionnelle, nouvelle formule 2 x plus concentrée 1 kg = 2 kg.

- Adaptée aux besoins spécifiques des professionnels du bâtiment et à tous les gros travaux de la maison.
- Au savon de résine de pin, d'origine naturelle et sans abrasif.
- Instantanément soluble dans l'eau froide, ne mousse pas.
- Rinçage facile.
- Ne contient ni phosphate ni colorant.

CONDITIONNEMENT	CODE ARTICLE
1 kg	PR10400030

DN GREEN



Pour nettoyer et détacher, sans rinçage

+ Produit très puissant à action rapide, utilisable sur la plupart des matériaux plastiques (PVC, polycarbonate...).

- Biodégradable, composé d'un mélange de solvants d'origine naturelle.
- Élimine les traces de colle, marqueurs, peintures.
- Essuyer à l'aide d'un chiffon ou d'un papier absorbant.
- Idéal pour le nettoyage des outils.

CONDITIONNEMENT	CODE ARTICLE
Le pulvérisateur 500 ml	DPE0072001



NET SPRAY 300



Pour nettoyer et détacher, sans rinçage

+ Nettoyant polyvalent concentré biodégradable avec agent de surface d'origine végétale.

- Peut être utilisé pur ou dilué.
- Sans rinçage (sauf dans le cas de contact alimentaire), pour les petites surfaces essuyées au chiffon.
- Élimine tous types de salissures sur toutes sortes de surfaces.
- Biodégradabilité de 82 % à 28 jours (selon ligne directrice OCDE301F).
- Classé non dangereux selon CLP.

CONDITIONNEMENT	CODE ARTICLE
Le pulvérisateur 750 ml	DPE0072027
5 L	DPE0072028

NOVACLINE B2



Pour laver et nettoyer

+ Dégraissant universel biodégradable non moussant, sans rinçage, super concentré.

- Spécial peintures et structures en aluminium anodisé, recommandé pour les travaux les plus difficiles et les plus divers.
- Ne désadonne pas les structures en aluminium.
- Applicable à la main, au pulvérisateur ou avec une machine haute pression.
- Usage domestique ou collectivités.
- Dangereux - Respecter les précautions d'emploi.

CONDITIONNEMENT	CODE ARTICLE
1 L	4001618000
5 L	4001617000





DÉGRAISSANT DECRASS NET

DPE

Pour nettoyer et dégraisser

+ Nettoyant dégraissant alcalin, concentré et biodégradable.

- Convient pour PVC, bardages métalliques... toutes surfaces peintes et tous les sols même industriels.
- Très concentré donc économique après dilution.
- Grande polyvalence.

CONDITIONNEMENT	CODE ARTICLE
1 L	DPE0071009
5 L	063180A001
20 L	063180A002

SOLVAPEINT



Pour nettoyer les matériels de peinture

+ Idéal pour nettoyer les instruments de peinture non entretenus et déjà secs.

- Produit prêt à l'emploi.
- Permet aussi d'enlever les taches de peintures cellulosiques ou synthétiques, laques, vernis, mastics frais ou secs sur différents supports tels que le bois, le carrelage, les sols caoutchoucs ou vinyliques.

CONDITIONNEMENT	CODE ARTICLE
1 L	4005886000
5 L	4005887000
20 L	4005911000



NETTOYANT VITRES



Pour nettoyer les surfaces vitrées

+ Détergent dégraissant pour vitres. Sans traces.

- Produit prêt à l'emploi.
- A pulvériser ou étaler avec une éponge.
- Essuyer avec un chiffon propre, non pelucheux, ou passer la raclette. Ne laisse pas de traces.

CONDITIONNEMENT	CODE ARTICLE
1 L	PROGOLD098
5 L	PROGOLD097



DÉGRAISSANT MÉTAUX



Pour nettoyer et dégraisser les métaux

+ Nettoie et dégraisse toutes pièces métalliques et outils : fer, fonte, bronze, chrome, étain, bloc-moteur, carrosseries, chaînes, menuiseries alu.

- Biodégradable à plus de 95 %.
- Garantit une efficacité de résultat, la sécurité de l'utilisateur (non inflammable, sans COV) et le respect de l'environnement.

CONDITIONNEMENT	CODE ARTICLE
1 L	AE39050106





NETTOYANT DÉROCHANT SOLS BRUTS

PROGOLD

Pour nettoyer les sols bruts

+ Nettoyant dérochant acide concentré.

- Détergent acide.
- Avant application de peinture, revêtement ou avant d'effectuer des ragréages.
- Élimination des laitances, des voiles de ciment et du tartre sur carrelage, briques et béton.

CONDITIONNEMENT	CODE ARTICLE
5 L	PROGOLD120



NETTOYANT DÉCRASSANT SOLS PEINTS

PROGOLD

Pour nettoyer les sols peints

+ Nettoyant décrassant très alcalin concentré.

- Décasse en profondeur les anciennes peintures et les matériaux bruts tels que briques, pierres, béton, ciment, enduits hydrauliques...avant remise en peinture.

CONDITIONNEMENT	CODE ARTICLE
5 L	PROGOLD119



NETTOYANT FAÇADE

PROGOLD

Pour nettoyer les murs et façades

+ Nettoyant prêt à l'emploi. Action immédiate. Peut être appliqué par temps de pluie.

- Pour murs et façades, crépis, fibres-ciment, peintures, béton, pierres, briques.
- Consommation : 1 L pour 3 à 8 m² en moyenne.
- Ne convient pas pour les toitures en ardoises artificielles ou en présence de crochets et gouttières en acier galvanisé ou zingué.

CONDITIONNEMENT	CODE ARTICLE
5 L	PROGOLD122
20 L	PROGOLD121



FAÇADE A9

DPE

Pour nettoyer les façades

+ Nettoyant façade surpuissant à effet immédiat. Peut être appliqué par temps de pluie.

- Produit concentré, très puissant.
- Peut être dilué jusqu'à 80 %, très économique après dilution.
- Ne convient pas pour les toitures en ardoises artificielles ou en présence de crochets et gouttières en acier galvanisé ou zingué.

CONDITIONNEMENT	CODE ARTICLE
5 L	4006130000
20 L	4006214000



SURF' A9

DPE

Pour nettoyer les façades sans chlore

+ Produit prêt à l'emploi. Sans chlore et biodégradable. Non dangereux pour l'environnement.

- Non classé "Dangereux pour l'environnement" selon le règlement CLP, sans chlore, sans EDTA.
- Consommation Nettoyant : 1 L pour 3 à 5 m².

CONDITIONNEMENT	CODE ARTICLE
Nettoyant 20 L	DPE0072005
Activateur 1 L	DPE0072010

Info Pro

Le matériel adapté au nettoyage mécanisé



Pour appliquer nos nettoyants utilisez la pompe airless à piston PROGOLD PROTECH XL (page 379).

- Buse : 35 à 39.
- Pression : 100 bars.
- Retirer les filtres de la pompe et du pistolet s'il y en a.



PRODUITS DE TRAITEMENT > Fongicides / Algicides



LIQUIDE AL

PROGOLD

Pour lutter contre l'apparition des algues et lichens

+ Assainit les fonds avant mise en peinture.

- Peut constituer un traitement curatif sur des fonds poreux ne devant pas être peints.
- Aspect incolore.
- Rendement : 4 à 5 m²/L.

CONDITIONNEMENT	CODE ARTICLE
5 L	PROGOLD124
20 L	PROGOLD123



HALTO'M 25



Pour traiter murs, toitures et terrasses contre l'apparition d'algues et lichen

+ Sans chlore et sans rinçage.

- Curatif et préventif.
- Utilisable en protection des ouvrages de maçonnerie (TP10) et en traitement curatif des matériaux (TP2).
- Rendement : de 4 à 5 m²/L.

CONDITIONNEMENT	CODE ARTICLE
5 L	DPE0072041
20 L	DPE0072042



PREVI'M 500



Pour traiter murs, toitures et terrasses contre l'apparition d'algues et lichen

+ Sans chlore et sans rinçage. Très concentré donc économique après dilution.

- Curatif et préventif.
- Utilisable en protection des ouvrages de maçonnerie (TP10) et en traitement curatif des matériaux (TP2).
- Rendement : jusqu'à 200 m²/L.

CONDITIONNEMENT	CODE ARTICLE
5 L	DPE0000681
20 L	DPE0000682

PRODUITS DE TRAITEMENT > Antidérapants



GLISS'GRIP MINÉRAL



Pour traiter carrelage, pierre,... avec de l'antidérapant

+ Produit écologique à base d'eau et prêt-à-l'emploi pour les sols en carrelage, pierre, marbre... Particules antidérapantes microscopiques.

- Effet antidérapant immédiat.
- Facile et rapide à appliquer : 15 min en moyenne.
- N'abîme pas le support.
- Rendement : 8 à 10 m²/L environ.
- Exemples d'applications : salles de bains, plages de piscines, escaliers, surfaces commerciales, terrasses...

CONDITIONNEMENT	CODE ARTICLE
Pulvérisateur 500 ml	GLIBE16001
1 L	GLIBE16002
5 L	GLIBE16003
10 L	GLIBE16004

NOUVEAU

GLISS'GRIP UNIVERSAL GRIP



Pour vernir toutes surfaces avec de l'antidérapant



+ Vernis incolore à base de résines polyéther avec particules antidérapantes intégrées.

- Pour toutes surfaces : terrasses, passerelles, pontons, plages de piscines, escaliers intérieurs, parquets, supports métalliques...
- Protège également les supports contre les taches, les U.V., les mousses...
- Grande résistance, plusieurs années d'efficacité antidérapante.
- Rendement moyen : 3 m²/kg.

CONDITIONNEMENT	CODE ARTICLE
GRIP - Seau de 1 kg	GLIBE16041
GRIP - Seau de 5 kg	GKGGUNIUG5
ULTRAGRIP - Seau de 1 kg	GLIBE16042
ULTRAGRIP - Seau de 5 kg	GLIBE16043



PRODUITS DE MISE EN ŒUVRE



GLISS'GRIP COLOR POLY®



Résine antidérapante et colorée à séchage ultra-rapide pour supports en béton, carrelage, pierres...

+ Résine polyuréthane dernière génération, avec particules antidérapantes intégrées.

- S'applique facilement au rouleau sur sols en métal, béton, carrelage, pierre : entourage de piscine, escaliers et nez-de-marches contrastés, cheminements piétons, marquages et signalisations, terrasses, salles de bains...
- Séchage et remise en circulation ultra-rapides.
- Application directe, sans primaire.
- Toutes les couleurs du RAL disponibles.

CONDITIONNEMENT	CODE ARTICLE
GRIP - Kit de 1 kg	GLIBE16030
ULTRAGRIP - Kit de 1 kg	GLIBE16036
GRIP - Kit de 5 kg	GLIBE16016
ULTRAGRIP - Kit de 5 kg	GLIBE16017



NOUVEAU

GLISS'GRIP COLOR EXPRESS®



Résine antidérapante et colorée à séchage ultra-rapide pour supports en béton, carrelage, pierres...

+ Résine acrylique, monocomposant, sans solvant et sans odeurs, et avec particules antidérapantes intégrées.

- S'applique facilement au rouleau sur sols en béton, carrelage, pierre : entourage de piscine, escaliers et nez-de-marches contrastés, cheminements piétons, marquages et signalisations, terrasses, salles de bains...
- Séchage et remise en circulation ultra-rapides.
- Application directe, sans primaire.
- Toutes les couleurs du RAL disponibles.



CONDITIONNEMENT	CODE ARTICLE
GRIP - Kit de 1 kg	GLIKGGCEMG
ULTRAGRIP - Kit de 1 kg	GLKGGCEMUG
GRIP - Kit de 5 kg	GLISKGGCEG
ULTRAGRIP - Kit de 5 kg	GLIKGGCEUG



Retrouvez nos produits sur seigneuriegauthier.com

Les tarifs sont accessibles sur notre site internet et/ou auprès de votre Conseiller Commercial et/ou de votre magasin habituel



EXT

SIKAFLOOR® 400 N ELASTIC



Pour l'étanchéité des balcons, loggias, coursives, gradins

+ Monocomposant, coloré, polymérisant au contact de l'air, pour travaux neufs ou de réfection.

- Étanchéité liquide circulaire.
- Bonne résistance aux chocs, à l'abrasion et aux U.V.
- Imperméable à l'eau et perméable à la vapeur d'eau.
- Remise en service rapide.

CONDITIONNEMENT	CODE ARTICLE
6 kg - RAL 7035	4005470000
17 kg - RAL 7035	4012846000



GUIDE DE CHOIX > ADHÉSIFS DE

PRODUITS DE MISE EN ŒUVRE



SURFACES À PROTÉGER

SURFACE LISSE
(bois peint, PVC, carrelage...)

SURFACE À FAIBLE RELIEF
(béton lisse...)

SURFACE À FORT RELIEF
(crépis, moellon...)

DURÉE MAXI D'APPLICATION

DESTINATION

DIMENSIONS

MASQUAGE

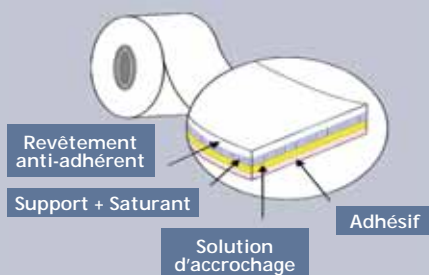
MASQUAGE PRO SUPÉRIEUR	PVC ORANGE	TOILE FAÇADIER
★★★	★★★	★★★
★★★	★★★	★★★
-	-	★★★
72 heures	45 jours	24 heures
INT	INT EXT	EXT
50 m x 48 mm 50 m x 38 mm 50 m x 25 mm	33 m x 50 mm	25 m x 48 mm
		

★★★ Idéal

- Non adapté

Info Pro

La composition d'un adhésif de masquage



Info Pro

Bien choisir son masquage

4 points à considérer !

- La **surface** sur laquelle le ruban est appliqué.
- Le **temps** pendant lequel on souhaite laisser le ruban.
- La **peinture** à appliquer.
- Les **conditions** environnementales :
 - Humidité
 - Température
 - Exposition aux U.V.



MASQUAGE PRO SUPÉRIEUR

PROGOLD

Pour protéger les surfaces lisses à faible relief en intérieur

+ 72 heures sans trace.

- Papier légèrement crêpé.
- Colle caoutchouc naturel.



INT

CONDITIONNEMENT	CODE ARTICLE
50 m x 25 mm	PROGOLD133
50 m x 38 mm	PROGOLD134
50 m x 48 mm	PROGOLD135



MASQUAGE 2090

3M

Pour masquage longue durée multi-surfaces

+ Léger et confortable. 14 jours sans trace.

- Masquage lors de travaux de peinture. Recommandé pour les travaux intérieurs même si l'adhésif est exposé au soleil (fenêtre, vitre), forte chaleur.
- Protection multi-surfaces : murs peints, verre, moulures, boiseries et métal.
- Imperméable aux vernis, peintures acryliques et glycérophthaliques.



INT
EXT

CONDITIONNEMENT	CODE ARTICLE
50 m x 24 mm	4006602000
50 m x 36 mm	3M00209038
50 m x 48 mm	3M00209050
50 m x 36 mm - Lot de 2 + 1 offert	3M02090PRO

Retrouvez nos produits sur seigneuriegauthier.com

Les tarifs sont accessibles sur notre site internet et/ou auprès de votre Conseiller Commercial et/ou de votre magasin habituel



MASQUAGE 244



Pour masquage haute précision multi-surfaces

+ Papier extra-fin pour une finition parfaite.

- S'utilise pour délimiter de façon nette deux couleurs sur un mur.
- Jusqu'à 5 mois sans trace.
- N'abîme pas les supports dans le temps.
- Résiste aux U.V.

CONDITIONNEMENT	CODE ARTICLE
50 m x 24 mm	PLAR244250
50 m x 36 mm	PLAR244380
50 m x 48 mm	PLAR244500
50 m x 36 mm - Lot de 2 + 1 offert	3M0244T30M



MASQUAGE 2071



Pour le masquage haute précision sur surfaces délicates

+ Papier extra-fin pour une finition parfaite.

- Adapté aux papiers peints et peintures fraîches (24 heures minimum).
- N'abîme pas les supports.
- Technologie Edge-Lock™ : barrière étanche à la peinture.
- 60 jours sans trace.
- Résiste aux U.V.

CONDITIONNEMENT	CODE ARTICLE
50 m x 24 mm	PLA2071250
50 m x 36 mm	PLA2071380
50 m x 48 mm	PLA2071500
50 m x 36 mm - Lot de 2 + 1 offert	3M02071T3M



MASQUAGE 2072



Pour masquage sur surfaces ultra-déliçates

+ Retrait sans trace jusqu'à 2 semaines après la pose.

- Application en intérieur.
- S'utilise sur des surfaces fraîchement peintes après seulement 2 heures de séchage.
- Destiné aux surfaces lisses et semi lisses, particulièrement sensibles : papier peint, vernis, plâtre, peintures fraîches.
- Garantit des lignes de peinture précises, sans suintement, sans retouche.
- La peinture doit être sèche au toucher, conformément aux indications du fabricant. Utiliser uniquement des peintures à base d'eau - pour les peintures très brillantes, attendre le temps de recouvrement.

CONDITIONNEMENT	CODE ARTICLE
50 m x 24 mm	3207225000
50 m x 36 mm	3207236000
50 m x 48 mm	3207248000
50 m x 36 mm - Lot de 2 + 1 offert	32072T3M00

Retrouvez nos produits sur seigneuriegauthier.com

Les tarifs sont accessibles sur notre site internet et/ou auprès de votre Conseiller Commercial et/ou de votre magasin habituel

TOILE P599



Pour réparation extrême



Toile épaisse à fort pouvoir adhésif. Convient à la réparation et au maintien fort.

- Traitement waterproof et résistant à l'abrasion.
- Adhère instantanément à une grande variété de surfaces.
- Maintien puissant et permanent.

CONDITIONNEMENT	CODE ARTICLE
25 m x 48 mm	3107450600

DOUBLE-FACE TOILÉ P353



Pour collage double-face extra fort



Forte adhésivité, tenue longue durée même en fort trafic.

- Ruban adhésif double-face toilé permettant de coller des revêtements de sols ou contrecoller des matériaux type textile, mousse...
- Souple et confortable.

CONDITIONNEMENT	CODE ARTICLE
25 m x 50 mm	4006221000

MUSTAPE



Pour protéger les surfaces



Fixation forte sans trace. Jusqu'à 6 semaines de pose.

- Ruban adhésif polyéthylène multi-usages.
- S'utilise en intérieur et extérieur, sur supports type menuiseries alu, bois, pvc, crépi, ciment, bitume, etc.
- Fixation forte sans laisser de trace de colle.
- Se découpe facilement à la main.
- Ne se déforme pas.

CONDITIONNEMENT	CODE ARTICLE
25 m x 50 mm	DULA106060

MASQUAGE PVC ORANGE BÂTIMENT



Pour masquage de protection et de fixation de pare-vapeur en isolation



Déroutement facile et sans déformation.

- Colle caoutchouc naturel.
- Support PVC.
- Recommandé pour la protection et la fixation des supports en intérieur et extérieur.

CONDITIONNEMENT	CODE ARTICLE
33 m x 50 mm	PROGOLD136

TOILE FAÇADIER

PROGOLD



EXT

Pour la protection et la fixation en extérieur

+ Bonne accroche sur les surfaces rugueuses, se coupe à la main.

- Toile adhésive laminée avec film PE.
- Adhésif caoutchouc synthétique.

CONDITIONNEMENT	CODE ARTICLE
25 m x 48 mm	PROGOLD137

MASQUAGE 2060

3M

Pour masquage spécial surfaces difficiles et irrégulières

+ Adhésivité même à basse température.

- Adapté aux surfaces irrégulières (béton, bois brut) et légèrement poussiéreuses (carrelage).
- Résistance aux U.V.
- 3 jours sans trace, sur les surfaces difficiles.



EXT

CONDITIONNEMENT	CODE ARTICLE
50 m x 24 mm	3M000W0509
50 m x 36 mm	3M00206038
50 m x 48 mm	3M00206050



BOBINEAU PLASTIQUE

PROGOLD



INT

Pour la protection verticale ou au sol

+ Résistante et non glissante.

- Bâche plastique de protection.
- Épaisseur : 47 µ.
- Disponible en 3 dimensions : 3 m x 25 m, soit 75 m², 3 m x 50 m, soit 150 m² et 3 m x 100 m, soit 300 m².
- Plastique recyclé.
- Fabrication française.
- Format rouleau facile à transporter.
- Bâche pliée en 4.
- Découpable.
- Sans odeur.
- Existe aussi en 30 µ et 76 µ, en 3 m x 25 m, soit 75 m²

CONDITIONNEMENT			CODE ARTICLE
75 m ²	Basic - 30 µ	3 x 25 m	PROGOLD113
75 m ²		3 x 25 m	PROGOLD129
150 m ²	Standard - 47 µ	3 x 50 m	PROGOLD130
300 m ²		3 x 100 m	PROGOLD128
75 m ²	Premium - 76 µ	3 x 25 m	PROGOLD127

BÂCHE BIOSOURCÉE DULYBIO B4



Pour la protection verticale ou au sol

+ Résistante et non glissante.

- Bâche en matière biosourcée.
- Fabriquée à partir de matières premières biosourcées et recyclées.
- 30 % minimum de plastique biosourcé, issu de la bagasse de canne à sucre, une ressource renouvelable et valorisée.
- Contribue à réduire l'impact environnemental : moins d'émissions de CO₂.
- Technologie tri-couches pour une haute résistance.
- Sans odeur.
- Bâche pliée en 4.
- Couleur : neutre.
- Rouleau de 3 m x 25 m.



INT



CONDITIONNEMENT	CODE ARTICLE
Le rouleau	DULA104020

BÂCHE ADHÉSIVE P715



Pour protection rapide de grandes surfaces

+ Bâche électrostatique.

- Bâche film polyéthylène à lisière adhésivée.
- Mise en place rapide.
- Le film se déplie et épouse murs ou meubles à protéger.
- La version en 2 700 mm permet de protéger un mur lors de travaux en plafond.



INT

CONDITIONNEMENT	CODE ARTICLE
33 m x 550 mm	4006281000
33 m x 1 100 mm	4022876000
33 m x 2 700 mm	PLAS908889



INT

PORTE PLASTIQUE AVEC ZIP

PROGOLD

Pour la protection des zones de passage et pièces adjacentes

+ Bâche zippée, résistante, isolante et refermable.

- Bâche polyéthylène transparente zippée.
- Mise en place facile et rapide.
- Sert de séparation de pièces.
- Pour la protection verticale : empêche le transfert de la poussière d'une pièce à l'autre.
- Fermeture en L facilitant le passage.
- Réutilisable

CONDITIONNEMENT	CODE ARTICLE
L'unité	PROGOLD218

KIT ZIPWALL

ROMUS®

Pour installer une zone de travail ou une barrière étanche à la poussière

+ Bâche zippée, résistante, isolante et refermable.

- Hauteur 3 m x longueur 8 m.
- Installation en quelques minutes avec une bâche (non fournie), sans échelle ni adhésif.
- Composé de 4 perches télescopiques (1,3 à 3 m) + 1 sac de transport + 2 fermetures à glissière + 4 patins au sol antidérapants + 4 têtes fixation plafond.
- Poids : 4,4 kg.

CONDITIONNEMENT	CODE ARTICLE
L'unité	ROMUS98400



INT

BÂCHE FEUTRE

PROGOLD

Pour la protection des surfaces

+ Bâche feutre absorbante, étanche et antidérapante.

- 1 face absorbante.
- 1 face antidérapante.
- Poids : env. 200 g/m².
- Rouleau de 1 m x 10 m.
- Réutilisable.

CONDITIONNEMENT	CODE ARTICLE
Le rouleau	PROGOLD125



INT

BÂCHE FEUTRE ABSORBANTE

PROGOLD

Pour la protection des surfaces

+ Bâche feutre absorbante à forte épaisseur qui protège des impacts.

- Bâche absorbante en non tissé synthétique d'épaisseur 4 mm.
- Passage intensif.
- Réutilisable.
- 1 face supérieure absorbante aiguilletée.
- 1 face inférieure polyéthylène d'une épaisseur de 50 microns.
- Poids : env. 300 g/m².
- Rouleau de 1 m x 10 m.
- Non étanche.

CONDITIONNEMENT	CODE ARTICLE
Le rouleau	PROGOLD168



INT

Retrouvez nos produits sur seigneuriegauthier.com

Les tarifs sont accessibles sur notre site internet et/ou auprès de votre Conseiller Commercial et/ou de votre magasin habituel



INT

BÂCHE PLASTIFIÉE - DULYFIX



Pour la protection des surfaces

+ Bâche auto-adhésive et imperméable.

- Face supérieure plastifiée, face inférieure auto-adhésive.
- Anti-dérapante, imperméable et réutilisable.
- Pour la protection des sols, couloirs et escaliers.
- Épaisseur : 1,3 mm.
- Poids : env. 120 g/m².
- Rouleau de 1 m x 25 m.

CONDITIONNEMENT	CODE ARTICLE
Le rouleau	DULA144011



PROTECT IT

INT

BÂCHE ANTIDÉRAPANTE

Théard

Pour la protection de chantier

+ Réutilisable, imperméable, pose facile et rapide.

- Protège des tâches et des chocs.
- Feutre antidérapant + film.
- Pour les zones de passage : couloirs, halls, escaliers.
- Non tissé 100 % polyester contrecollé avec un film PEHD.
- Rouleau de 1 m x 25 m.

CONDITIONNEMENT	CODE ARTICLE
Le rouleau	THEARD1989



INT

BÂCHE CARTON - PROTECSOL



Pour la protection des surfaces

+ En carton très résistant aux griffures, déchirures et au poinçonnement.

- Bâche de protection 1 face blanche et 1 face marron (produit upcyclé, couleurs variables suivant les chutes de carton disponibles).
- Résiste aux passages intensifs.
- Carton lisse.
- Réutilisable et imperméable.
- Rouleau d'environ 25 m².

CONDITIONNEMENT	CODE ARTICLE
Le rouleau	DULA145011



INT

BÂCHE FLOORLINER ABSORB



Protection temporaire des sols sur chantiers

+ Absorbante, imperméable et antidérapante. Bonne tenue sur toutes les surfaces.

- Absorbe 700 % de son poids.
- Feutre non-tissé antidérapant complexé avec un film imperméable.
- Surface supérieure absorbante.
- Surface inférieure antidérapante Opticoat™, facilitant la pose et la dépose sans laisser de trace.
- Pas de décollage entre le film, l'absorbant et le feutre antidérapant.
- Épaisseur : 2 mm.

CONDITIONNEMENT	CODE ARTICLE
1 m x 50 m	LANDOLT001



INT

BÂCHE DE PROTECTION FLOORLINER BASIC



Protection temporaire des sols sur chantiers

+ Imperméable et antidérapante.

- Feutre non-tissé antidérapant complexé avec un film imperméable.
- Surface inférieure antidérapante Opticoat™, facilitant la pose et la dépose sans laisser de trace.
- Pas de décollage entre le film et le feutre antidérapant.
- Épaisseur : 2 mm.
- Excellent rapport qualité/prix.
- Existe en 2 dimensions : 1 m x 50 m, 2 m x 50 m.

CONDITIONNEMENT	CODE ARTICLE
1 m x 50 m	LANDOLT005
2 m x 50 m	LANDOLT006

ROULEAU PREMIUM



Pour la protection verticale ou au sol

+ Résistante, convient aux grandes surfaces.

- Bâche plastique de protection.
- Convient aux grandes surfaces.
- Technologie tri-couches pour une haute résistance.
- Fabriquée à partir de matières premières recyclées.
- Multi-usages.
- Sans odeur.
- Bâche pliée en 2.
- Épaisseur : 80 µ.
- Rouleau de 3 m x 50 m.



INT
EXT

CONDITIONNEMENT	CODE ARTICLE
Le rouleau	DULDULYBAT

BOBINEAU PLASTIQUE PRO 150



Pour la protection verticale ou au sol

+ Résistante et très épaisse. Format pratique bobineau.

- Bâche plastique de protection : épaisse et résistante.
- Technologie tri-couches pour une haute résistance.
- Fabriquée à partir de matières premières recyclées.
- Multi-usages.
- Usage intensif.
- Sans odeur.
- Bâche pliée en 4.
- Épaisseur : 150 µ.
- Rouleau de 3 m x 25 m.



INT
EXT

CONDITIONNEMENT	CODE ARTICLE
Le rouleau	DULA100570



ROULEAU BAT PRO 150



Pour la protection verticale ou au sol

+ Résistante et très épaisse. Idéale en extérieur.

- Bâche plastique de protection : épaisse et résistante.
- Technologie tri-couches pour une haute résistance.
- Fabriquée à partir de matières premières recyclées.
- Multi-usages.
- Usage intensif.
- Sans odeur.
- Bâche pliée en 2.
- Épaisseur : 150 µ.
- Rouleau de 3 m x 50 m.

CONDITIONNEMENT	CODE ARTICLE
Le rouleau	DULA102020

NOUVEAU DulySTRONG



BOBINEAU DULYSTRONG +



Pour la protection verticale ou au sol

+ Résistante et très épaisse. Idéale en extérieur.

- Bâche plastique de protection : épaisse et résistante.
- Technologie tri-couches pour une haute résistance.
- Fabriquée à partir de matières premières recyclées.
- Multi-usage.
- Usage intensif.
- Sans odeur.
- Épaisseur : 200 µ.
- Rouleau de 1 m x 25 m.

CONDITIONNEMENT	CODE ARTICLE
Le rouleau - Blanc	DULA108000
Le rouleau - Noir	DULA108030

PRODUITS DE PRÉPARATION > Diluants / Additifs

WHITE SPIRIT



Diluant pour peintures solvantées

+ Dilue les peintures solvantées et les vernis.

- Produit prêt à l'emploi.
- Nettoie les peintures fraîches.

CONDITIONNEMENT	CODE ARTICLE
1 L	PROGOLD066
5 L	PROGOLD065
20 L	PROGOLD064

WHITE SPIRIT DÉSAROMATISÉ



Diluant pour peintures solvantées

+ Dilue les peintures solvantées et les vernis.

- Produit prêt à l'emploi.
- Nettoie les peintures fraîches.
- Odeur réduite pour une utilisation à l'intérieur.



CONDITIONNEMENT	CODE ARTICLE
1 L	4005919000
5 L	4005912000
20 L	4005914000

XYLÈNE



Solvant pour peintures industrielles

+ Pouvoir solvant élevé.

- Solvant aromatique qui ne corrode pas les métaux.
- Convient également pour le nettoyage des machines ou traitement des bois.
- Incompatible avec les plastiques et caoutchoucs.



CONDITIONNEMENT	CODE ARTICLE
5 L	PROGOLD062

ACÉTONE



Dissolvant pour colles, vernis, peintures et mastics cellulosiques

+ Retire les autocollants et autres revêtements adhésifs sur les vitres, pare-brises, murs, sols, etc.

- Produit prêt à l'emploi, faire un essai au préalable.
- Ne convient pas aux matières plastiques.



CONDITIONNEMENT	CODE ARTICLE
1 L	4005856000
5 L	4005857000

DILUANT CELLULOSIQUE



Diluant pour peintures et vernis cellulosiques

+ Dilution des peintures et vernis destinés aux surfaces métalliques.

- Recommandé pour les peintures appliquées au pistolet.
- Dosage : se reporter aux indications figurant sur le mode d'emploi des peintures appliquées.



CONDITIONNEMENT	CODE ARTICLE
1 L	4005862000
5 L	4005863000

COLORANT COLOR PLUS 250 ML



Colorant universel triple concentré


+ Ultra concentré, convient à toutes peintures acryliques et glycéros.

■ Colorants peintures pour la création de teintes claires à foncées.

CONDITIONNEMENT	TEINTES	CODE ARTICLE
250 ml	Blanc 2000	RI11016575
	Jaune Citron 2001	RI11016576
	Jaune Brillant 2002	RI11016577
	Jaune Bouton d'Or 2003	RI11016578
	Orange 2013	RI11016580
	Rouge 2014	RI11016581
	Bleu 2027	RI11016583
	Bleu Outremer 2029	RI11016584
	Oxyde Jaune 2050	RI11016588
	Oxyde Rouge 2051	RI11016589
	Sienna Naturelle 2052	RI11016590
	Ombre Naturelle 2054	RI11016591
	Ombre Calcinée 2055	RI11016593
Noir 2070	RI11016599	



PRODUITS DE MISE EN ŒUVRE



AÉROSOL PEINTURE ACRYLIQUE RAL



Peinture acrylique solvantée en aérosol à haut pouvoir couvrant et anticorrosion

+ Séchage rapide. Intérieur et extérieur. Multi-supports.

- Large choix de teintes et de finitions.
- Volume aérosol : 400 ml.

CONDITIONNEMENT	CODE ARTICLE
Aérosol RAL 1003 - Jaune signal	RI14002221
Aérosol RAL 3000 - Rouge feu	RI14002242
Aérosol RAL 6005 - vert mousse	RI14002256
Aérosol RAL 7001 - gris argent	RI14002261
Aérosol RAL 7016 - Gris anthracite	RI14002264
Aérosol RAL 9005 - Noir brillant	RI14002284
Aérosol RAL 9005 - Noir mat	RI14002285
Aérosol RAL 9005 - Noir satin	RI14002286
Aérosol RAL 9010 - Blanc brillant	RI14002287
Aérosol RAL 9010 - Blanc mat	RI14002288
Aérosol RAL 9010 - Blanc satin	RI14002289



AÉROSOL DORURE



Peinture acrylique solvantée en aérosol à haut pouvoir couvrant, donnant un aspect métal en finition brillante

+ Effet métallique intense multi-supports. Intérieur et extérieur.

- Plusieurs teintes.
- Volume aérosol : 400 ml.

CONDITIONNEMENT	CODE ARTICLE
Aérosol dorure - or riche	RI14002240
Aérosol dorure - or pâle	RI14002293
Aérosol dorure - bronze	RI14002295
Aérosol dorure - chrome	RI14002297



AÉROSOL VERNIS



Vernis acrylique solvanté en aérosol à haute adhésivité, donnant un aspect mat ou brillant au choix

+ Haute résistance. Multi-supports : Protège les opérations de peinture.

- Très haute résistance aux produits chimiques, abrasions et rayures.
- Volume aérosol : 400 ml.

CONDITIONNEMENT	CODE ARTICLE
Aérosol vernis - mat	RI14002320
Aérosol vernis - brillant	RI14002319



AÉROSOL HAUTE TEMPÉRATURE



Peinture acrylique solvantée en aérosol à haut pouvoir couvrant, en application sur supports sujet aux hautes températures, sans exposition directe aux flammes

+ Idéal rénovation. Multi-supports. Résistance jusqu'à 600°C.

- Idéal en rénovation.
- Multi-supports.
- Volume aérosol : 400 ml.

CONDITIONNEMENT	CODE ARTICLE
Aérosol haute température noir mat	RI14002301

NOUVEAU



AÉROSOL MASQUEUR DE TACHES 400 ML



Pour bloquer et isoler toutes taches, même grasses

+ Peinture acrylique solvantée à séchage rapide permettant de couvrir, isoler et empêcher les taches de ressortir après avoir repeint votre zone salie.

- Aspect visuel : blanc
- Sous-couche blanche à haut pouvoir couvrant.
- Bloque, masque et isole totalement toutes taches.
- Indiqué pour les taches de fumée, suie, moisissures, rouille, feutre, sauces, vin, etc...
- Sèche en moins de 10mn.
- Peut être peint ensuite par des peintures standards pour murs et plafonds.

CONDITIONNEMENT	CODE ARTICLE
Aerosol 400 ml	RI14002781

NOUVEAU



AÉROSOL TRACEUR FLUORESCENT 500 ML



Pour une haute visibilité du traçage avec un effet fluorescent

+ Peinture acrylique solvantée à séchage rapide fluorescente en spray.

- Aspect visuel : 3 teintes disponibles (jaune, orange et rouge).
- Séchage rapide.
- Haute adhérence.
- Excellent pouvoir couvrant, ne jaunit pas.
- Supports : métal, plastique, bois, verre, céramique, enduit, carton, etc...
- À utiliser aussi pour la décoration, l'écriture et le modélisme.
- Disparition sur 1 à 2 mois suivant les conditions atmosphériques.

CONDITIONNEMENT	CODE ARTICLE
Traceur fluorescent 500 ml - Jaune	RI14002303
Traceur fluorescent 500 ml - Orange	RI14002308
Traceur fluorescent 500 ml - Rouge	RI14002309

NOUVEAU



AÉROSOL TRACEUR TEMPORAIRE 500 ML



Pour la démarcation temporaire des sols, en goudron, métal, bois, ciment...

+ Peinture acrylique solvantée professionnelle en spray à séchage rapide.

- Aspect visuel : 6 teintes disponibles (jaune, rouge, bleu, vert, noir, blanc).
- Traçage sur murs, sols, goudron, béton et bois.
- Bonne adhérence à la surface.
- Bon pouvoir couvrant.
- Disparaît sous environ 1 à 2 mois.
- Buse 360° autonettoyante.

CONDITIONNEMENT	CODE ARTICLE
Traceur temporaire 500 ml - Bleu	RI14002323
Traceur temporaire 500 ml - Rouge	RI14002324
Traceur temporaire 500 ml - Noir	RI14002325
Traceur temporaire 500 ml - Jaune	RI14002326
Traceur temporaire 500 ml - Blanc	RI14002327
Traceur temporaire 500 ml - Vert	RI14002328

PRODUITS DE PRÉPARATION > Paillettes décoratives



PAILLETES 80 G



Paillettes pour peintures intérieures

+ Très grande compatibilité. Effet intense.




- Ajout simple dans les peintures intérieures.
- Également compatibles dans les vernis, cires, colles, joints, badigeons, etc.
- Dosage selon l'effet pailleté recherché.

CONDITIONNEMENT	CODE ARTICLE
Or	RI11064075
Diamant	RI11066114
Argent	RI11064076




Retrouvez nos produits sur seigneuriegauthier.com

Les tarifs sont accessibles sur notre site internet et/ou auprès de votre Conseiller Commercial et/ou de votre magasin habituel

GUIDE DE CHOIX > ABRASIFS

		PREMIFLEX GARNITURES	PREMIFLEX FEUILLES	EFFISAND
MATERIAU À PONCER	BOIS TENDRE	★★★	★★★	★★★
	BOIS DUR	★★★	★★	★★
	PEINTURE	★★	★★	★★
	LAQUES & VERNIS	★★★	★★	★★
	PLÂTRE	★★★	★★★	★★★
	ENDUIT	★★	★★★★	★★
	MÉTAL	★	★	-
	CARROSSERIE	★★	★★	-
	PLASTIQUE / PVC	★★	★★	★★
TAILLE DU GRAIN		P80 à P240	P80 à P240	P60 à P180
FORMAT		Garnitures	Feuilles	Feuilles
UTILISATION		Excellent pour les finitions. Adapté à toutes les surfaces potentiellement très encrassantes.	Le plus polyvalent. Ultra souple, permet d'accéder à tout endroit difficile d'accès sans se déchirer.	Pour les matériaux tendres.
				

MANUELS

EFFIROLL	FLEXIBACK SI	SUPER FINISHING
★★	★★	★
★★★★	★	-
★★★★	★★★★	★★
★★	★★★★	★★
★★	★★	★★
★★	★	★★
★★	★	★★
★	★★★★	★
-	★★★★	-
P80 à P180	P60 à 2500	P40 à P180
Rouleaux	Feuilles	Feuilles
Très efficace. Pour les travaux demandant une grande capacité d'abrasion.	Idéal pour le travail sous eau en finition des peintures et pour l'effet gloss avec les grains fins.	Produit économique pour le dégrossissage des matériaux tendres.
		

★★★★ Idéal

★★ Adapté

★ Peu adapté

- Non adapté

GARNITURES - PREMIFLEX

PROGOLD

Garnitures autofixantes non perforées

+ Anti-encrassant, ultra-résistant et capacité d'abrasion durable.



- Traitement stéarate pour un encrassement minimal.
- Enlèvement de matière efficace avec des gros grains, niveau de finition élevé avec les grains fins.
- Idéales pour le ponçage des raccords de plaques de plâtre.
- Garnitures de 72 x 123 mm.

CONDITIONNEMENT	CODE ARTICLE
Grain 80 - Étui de 10 garnitures	PROGOLD245
Grain 100 - Étui de 10 garnitures	PROGOLD246
Grain 120 - Étui de 10 garnitures	PROGOLD247
Grain 150 - Étui de 10 garnitures	PROGOLD248
Grain 180 - Étui de 10 garnitures	PROGOLD249
Grain 240 - Étui de 10 garnitures	PROGOLD250

CALE AUTOFIXANTE

PROGOLD

Cale néoprène autofixante

+ Grand confort de travail et gain de temps.



- Autofixante à crochets pour une meilleure accroche.
- S'utilise avec tous les abrasifs autofixants.
- Dimensions : 70 x 120 mm.

CONDITIONNEMENT	CODE ARTICLE
L'unité	PROGOLD251



FEUILLES - PREMIFLEX

PROGOLD

Feuilles d'abrasif ultrapolyvalent

+ Ultra souple et résistant. Excellent pour des travaux de finition impeccables.

- Papier enrichi en latex ultra souple et résistant pour atteindre les endroits difficiles d'accès.
- Traitement stéarate pour un encrassement minimal.
- Feuilles de 230 x 280 mm.



CONDITIONNEMENT	CODE ARTICLE
Grain 80 - Étui de 10 feuilles	PROGOLD252
Grain 100 - Étui de 10 feuilles	PROGOLD253
Grain 120 - Étui de 10 feuilles	PROGOLD254
Grain 150 - Étui de 10 feuilles	PROGOLD255
Grain 180 - Étui de 10 feuilles	PROGOLD256
Grain 240 - Étui de 10 feuilles	PROGOLD257

FEUILLES ABRASIF - EFFISAND

PROGOLD

Feuilles d'abrasif traditionnel

+ Papier abrasif souple, coupant et peu encrassant.

- Papier léger pour plus de flexibilité et grains espacés pour un encrassement réduit.
- Préconisé pour les matériaux tendres.
- Feuilles de 230 x 280 mm.



CONDITIONNEMENT	CODE ARTICLE
Grain 60 - Étui de 10 feuilles	PROGOLD239
Grain 80 - Étui de 10 feuilles	PROGOLD240
Grain 100 - Étui de 10 feuilles	PROGOLD241
Grain 120 - Étui de 10 feuilles	PROGOLD242
Grain 150 - Étui de 10 feuilles	PROGOLD243
Grain 180 - Étui de 10 feuilles	PROGOLD244

ROULEAU ABRASIF - EFFIROLL

PROGOLD

Rouleau d'abrasif jaune haut de gamme

+ Abrasif très efficace et résistant.

- Papier lourd et grains serrés pour une bonne résistance et une grande longévité.
- Usage manuel ou machine.
- Rouleau de 115 mm x 50 m.



CONDITIONNEMENT	CODE ARTICLE
Grain 80 - L'unité	PROGOLD234
Grain 100 - L'unité	PROGOLD235
Grain 120 - L'unité	PROGOLD236
Grain 150 - L'unité	PROGOLD237
Grain 180 - L'unité	PROGOLD238

Retrouvez nos produits sur seigneuriegauthier.com

Les tarifs sont accessibles sur notre site internet et/ou auprès de votre Conseiller Commercial et/ou de votre magasin habituel



FEUILLES - SUPER FINISHING

Feuilles d'abrasif de finition économique



+ Abrasif idéal pour les travaux de ponçage basiques.

- Papier souple, léger et peu encrassant.
- Permet d'obtenir un fini sans rayure, notamment avec les grains fins.
- Feuilles de 230 x 280 mm.

CONDITIONNEMENT	CODE ARTICLE
Grain 80 - Étui de 50 feuilles	PREM000874
Grain 100 - Étui de 50 feuilles	PREM000873
Grain 120 - Étui de 50 feuilles	PREM000872



FEUILLES - FLEXIBACK SI

Feuilles d'abrasif de précision



+ Abrasif garantissant un fini sans trace.

- Papier waterproof et grain carbure de silicium.
- Usage universel à sec.
- Abrasif particulièrement préconisé pour le ponçage à l'eau des peintures et vernis.
- Feuilles de 230 x 280 mm.

CONDITIONNEMENT	CODE ARTICLE
Grain 150 - Étui de 10 feuilles	PREM006878
Grain 180 - Étui de 10 feuilles	PREM006879
Grain 240 - Étui de 10 feuilles	PREM006880
Grain 320 - Étui de 10 feuilles	PREM006881
Grain 400 - Étui de 10 feuilles	PREM006882

L'agressivité d'un abrasif est fonction de la nature et surtout de la taille du grain.
Plus les grains sont gros, plus l'abrasif est agressif.

		←----- FINITION -----→																		
ENLÈVEMENT DE MATIÈRE / DÉCAPAGE																				
Taille des grains	P24	P36	P40	P60	P80	P100	P120	P150	P180	P220	P240	P320	P360	P400	P500	P600	P800	P1000	P1200	
Bois 	ENLÈVEMENT DE MATIÈRE Grains P24 à P60				PONÇAGE Grains P80 à P120			FINITION Grains P150 à P240												
Plâtre / Apprêt 				DÉCAPAGE Grains P60 à P80		PONÇAGE Grains P100 à P150			FINITION Grains P180 à P240											
Peinture / Vernis 							ÉGRENAGE Grains P120 à P150		PONÇAGE DES PRIMAIRES Grains P180 à P240		FINITION Grains P320 à P1200									
Métal 	ENLÈVEMENT DE MATIÈRE Grains P24 à P80				RACCORDEMENT DE SURFACES Grains P100 à P220				POLISSAGE Grains P240											

Info Pro

Bien choisir le grain de son abrasif à main




GUIDE DE CHOIX > DÉCAPANTS

		DÉCAPANT TOUS SUPPORTS				DÉCAPANT (Revêtements)	
		Catégorie C				Catégorie C	
Catégorie FFB		Catégorie C				Catégorie C	
Type de résine		Temps d'action*	Nombre de passes	Rendement		Temps d'action*	
FAÇADE FILM LISSE	Type D2	-	-	-	-	★★★	15 à 45 minutes
	Type D3	-	-	-	-	-	15 à 45 minutes
RPE	Type D3	-	-	-	-	-	15 à 45 minutes
IMPER LISSE	< 300 µm	-	-	-	-	★★★	15 à 45 minutes
	> 300 µm	-	-	-	-	-	15 à 45 minutes
IMPER STRUCTURÉ		-	-	-	-	-	15 à 45 minutes
BOIS	Acrylique	★★★	4 à 15 min	1 à 2	250 à 650 g/m ²	-	-
	Glycéro	★★★	10 à 30 min	1 à 2	250 à 650 g/m ²	-	-
MÉTAL	Acrylique	★★★	4 à 15 min	1 à 2	250 à 650 g/m ²	-	-
	Glycéro	★★★	10 à 30 min	1 à 2	250 à 650 g/m ²	-	-
AUTRES	Acrylique	★★★	4 à 15 min	1 à 2	250 à 650 g/m ²	-	-
	Glycéro	★★★	10 à 30 min	1 à 2	250 à 650 g/m ²	-	-



* Temps indicatif, variable selon l'épaisseur, le nombre de couches, la nature et l'âge du revêtement, les conditions climatiques, la nature du substrat, la quantité déposée.

FAÇADE R.M. Minces)		DÉCAPANT FAÇADE R.I. (Revêtements Intermédiaires)				DÉCAPANT FAÇADE R.E. (Revêtements Épais)			
Catégorie C		Catégorie C				Catégorie A			
Nombre de passes	Rendement		Temps d'action*	Nombre de passes	Rendement		Temps d'action*	Nombre de passes	Rendement
1 à 2	250 à 650 g/m ²	★★★	30 min. à 2 heures	1	500 g à 1 kg/m ²	★★	1 à 4 heures	1	500 g à 1 kg/m ²
2 ou plus	250 à 650 g/m ²	★★	2 à 4 heures	1	500 g à 1 kg/m ²	★★★	12 à 24 heures	1	500 g à 1 kg/m ²
2 ou plus	250 à 650 g/m ²	★★	2 à 4 heures	1	500 g à 1 kg/m ²	★★★	12 à 24 heures	1	500 g à 1 kg/m ²
1 à 2	250 à 650 g/m ²	★★★	30 min. à 2 heures	1	500 g à 1 kg/m ²	★★	6 à 8 heures	1	500 g à 1 kg/m ²
2 ou plus	250 à 650 g/m ²	★★	2 à 4 heures	1	500 g à 1 kg/m ²	★★★	12 à 24 heures	1	500 g à 1 kg/m ²
2 ou plus	250 à 650 g/m ²	★★	2 à 4 heures	1	500 g à 1 kg/m ²	★★★	12 à 24 heures	1	500 g à 1 kg/m ²
-	-	-	-	-	-	-	-	-	-
-	-	-	-	-	-	-	-	-	-
-	-	-	-	-	-	-	-	-	-
-	-	-	-	-	-	-	-	-	-
-	-	-	-	-	-	-	-	-	-
-	-	-	-	-	-	-	-	-	-

★★ Efficace ★★★ Très efficace - Inadapté



DÉCAPANT TOUS SUPPORTS

PROGOLD

Décapant multi-usages

+ Décapage des films minces : peintures, lasures, colles, vernis.

- Produit gélifié prêt à l'emploi.
- Action rapide.
- Traceur orange pour suivre efficacement la zone à décaper et contrôler la quantité appliquée.
- Sans chlorure de méthylène.

CONDITIONNEMENT	CODE ARTICLE
5 L	PROGOLD215

Info Pro

Pensez-y !



Pendant l'application des décapants, pensez à porter un équipement de protection adapté : gants et lunettes de protection, masque respiratoire et vêtements adaptés.

Toute notre sélection d'Équipement de Protection Individuelle (EPI) pages 405 à 413.



DÉCAP 600 SL

DPE

Décapant liquide

+ Décapage des films minces : peintures, lasures, colles, vernis.

- Sans rinçage.
- Résidus secs.
- Action rapide.
- Ne noircit pas le bois, n'attaque pas le verre.

CONDITIONNEMENT	CODE ARTICLE
1 L	DPE0050009
5 L	DPE0050010
20 L	DPE0050011



DÉCAPANT FAÇADE R.M.

PROGOLD

Décapant façade

+ Décapage des revêtements minces de façade.

- Produit gélifié prêt à l'emploi.
- Action rapide.
- Traceur orange pour suivre efficacement la zone à décaper et contrôler la quantité appliquée.
- Sans chlorure de méthylène.

CONDITIONNEMENT	CODE ARTICLE
20 L	PROGOLD214

Retrouvez nos produits sur seigneuriegauthier.com

Les tarifs sont accessibles sur notre site internet et/ou auprès de votre Conseiller Commercial et/ou de votre magasin habituel



DÉCAP 50 HPX



Décapant gel

+ Décapant gel multi-usages pour tous revêtements, même très épais (RPE jusqu'au I4).

- Ne coule pas.
- Action rapide.
- Très puissant et polyvalent.
- Ne noircit pas le bois, n'attaque pas le verre.

CONDITIONNEMENT	CODE ARTICLE
1 L	DPE0052001
5 L	DPE0052002
20 L	DPE0052003



DÉCAPANT FAÇADE R.I.



Décapant façade

+ Décapage des revêtements intermédiaires de façade.

- Produit gélifié prêt à l'emploi.
- Temps ouvert long.
- Traceur orange pour suivre efficacement la zone à décapier et contrôler la quantité appliquée.
- Sans chlorure de méthylène.

CONDITIONNEMENT	CODE ARTICLE
20 L	PROGOLD213



DÉCAP 900 DB



Décapant façade

+ Décapant gélifié efficace sur la plupart des revêtements de façade épais et semi-épais.

- Application mécanisable (type Airless).
- Polyvalent et économique.

CONDITIONNEMENT	CODE ARTICLE
20 L	DPE0052018



DÉCAPANT FAÇADE R.E.



Décapant façade

+ Décapage des revêtements structurés et épais de façade : peintures, impers I1 à I4, revêtements plastiques épais (RPE) et semi-épais (RSE).

- Produit gélifié prêt à l'emploi.
- Efficace en profondeur.
- Très puissant et polyvalent.
- Non inflammable.
- Sans chlorure de méthylène, sans paraffine.

CONDITIONNEMENT	CODE ARTICLE
20 L	PROGOLD212



DÉCAP 400 SO



Décapant façade

+ Décapant pour RPE et RSE.

- Adapté aux milieux sensibles (hôpitaux, écoles, maisons de retraite...)
- Ne coule pas.
- Biodégradable et non dangereux pour les utilisateurs selon CLP.
- Non inflammable.
- Pas de VLE ni VME (Valeur Limite / Moyenne d'Exposition).
- Classement catégorie A selon la FNB.

CONDITIONNEMENT	CODE ARTICLE
20 L	DPE050003B



DECAPANT 250 SO



Pour décapier en respectant l'environnement et l'utilisateur

+ Décapant Biodégradable de très faible odeur, non classé CLP.

- Sans classement CLP.
- Non inflammable : point éclair >85 °C.
- Aspect gélifié, couleur bleue : Sans coulure.
- Déchets issus du décapage non dangereux (D.I.B). Permet sous certaines conditions d'éviter le rinçage.

CONDITIONNEMENT	CODE ARTICLE
20 L	DPE0050024

Info Pro

Le classement FFB des décapants

CATÉGORIE A	CATÉGORIE C
<p>Action lente avec diffusion en profondeur De 1 à 24 heures selon le revêtement</p>	<p>Action rapide avec effet choc important De 4 à 45 minutes selon le revêtement</p>
<p>Solvant lourd pour le décapage des films épais et structurés</p>	<p>Solvant léger pour le décapage des films minces</p>

Temps d'action et de consommation variables selon l'âge du revêtement, les conditions climatiques, la nature du substrat, l'épaisseur et la qualité du revêtement à décapier.



DÉCAPANT HYDRO 35 NF



Décapant gel

+ Décapage façade sans paraffine

- Permet une application verticale sans coulure.
- Décapage en profondeur la plupart des peintures bâtiment organique mono-composant, crépis, RPE et I1, I2.
- Utilisable dans des zones faiblement ventilées (courettes intérieures, couloirs, utilisation d'échafaudage bâché...).
- Temps ouvert important permettant l'élimination des résidus, même 48 heures après l'application du décapant.
- Ne noircit pas le bois, n'attaque pas le verre.

CONDITIONNEMENT	CODE ARTICLE
20 L	DPE0052023



SMART STRIP 1

DUMOARD

Décapant puissant pour peintures

+ Efficace pour l'élimination des vieilles peintures au plomb.

- Système complet de décapage multicouche.
- Tous supports.
- Procédé sans poussière, peu d'odeur, ininflammable.
- Phase aqueuse.

CONDITIONNEMENT	CODE ARTICLE
19 L	DUM1404441



SMART STRIP

DUMOARD

Décapant supérieur pour peintures

+ Efficace pour l'élimination des peintures acryliques, à l'huile, uréthanes, vernis, peintures plombées, époxy.

- Gel épais.
- PH neutre.
- Ininflammable.
- Procédé sans poussière, multicouche, tous supports.
- Phase aqueuse.

CONDITIONNEMENT	CODE ARTICLE
19 L	DUM1404443



SMART STRIP PRO

DUMOAD

Décapant professionnel pour peintures

+ Décape efficacement plusieurs couches de peinture les plus résistantes : époxy, polyuréthane, résines, vernis.

- Tous supports.
- Produit formulé sans chlorure de méthylène et sans solvant.
- Ininflammable.
- Phase aqueuse.

CONDITIONNEMENT	CODE ARTICLE
19 L	DUM1404442

KIT DE TEST

DUMOAD

Kit de décapants



+ Pour sélectionner le décapant le plus adapté à chaque situation.

- Comprend 3 pots de 500 ml de Smart Strip 1[®], Smart Strip[™], Smart Strip[™] Pro, 2 brosses, 1 paire de gants, 1 spatule, 2 tampons abrasifs, 3 feuilles de papier laminé.

CONDITIONNEMENT	CODE ARTICLE
L'unité	DUMI620441

PAPIER LAMINÉ

DUMOAD

Papier laminé pour décapants Dumond[®]



+ Améliore l'efficacité des décapants Dumond[®].

- Prolonge le temps d'action des décapants Dumond[®].
- Facilite le retrait.
- Procédé sans poussière.

CONDITIONNEMENT	CODE ARTICLE
Le rouleau 33 cm x 91,44 m	DUMI763552

PRODUITS DE PRÉPARATION > Mortiers



SIKA MONOTOP[®] 612 F



Pour réparer

+ Mortier prêt-à-gâcher. Classement R2 selon la norme EN 1504-3.

- Mortier de réparation fibré et rapide.
- S'applique sur 4 à 60 mm d'épaisseur en une seule passe.
- Adhère parfaitement sur support béton.
- Contient des fibres qui augmentent la cohésion du mortier et qui diminuent les risques de fissuration par retrait.

CONDITIONNEMENT	CODE ARTICLE
Sac 25 kg	4005410000

Retrouvez nos produits sur seigneuriegauthier.com

Les tarifs sont accessibles sur notre site internet et/ou auprès de votre Conseiller Commercial et/ou de votre magasin habituel



SIKA MONOTOP® 311 FR



Pour réparer

- ⊕ Mortier prêt-à-gâcher. Classement R3 selon la norme EN 1504-3.
- Mortier de réparation fin, clair, fibré et rapide.
- En vertical, s'applique de 3 à 70 mm d'épaisseur en une seule passe.
- En sous face s'applique de 3 à 10 mm.
- Facilité d'application en sol, mur et plafond, grâce à sa consistance pâteuse.
- Adhère parfaitement sur support béton.
- Finition immédiate et esthétique.

CONDITIONNEMENT	CODE ARTICLE
Sac 25 kg	SIKA074811



PLANITOP 400F LD



Pour réparer

- ⊕ À retrait compensé, délai de talochage réduit, remise en service rapide, aspect très fin et gris clair, à forte réduction de poussière et sac à ouverture facile.
- Mortier de réparation R3 fin, thixotrope, à retrait compensé et à prise rapide, à forte réduction de poussière.
- Température d'application de +5 °C à +30 °C.
- Taux de gâchage 3 L, épaisseur d'application 1 à 40 mm.
- Durée pratique d'utilisation environ 10 min, et début de prise environ 15 min.

CONDITIONNEMENT	CODE ARTICLE
Sac 25 kg	MAPI231325



REPA'BETON R2



Mortier de réparation fibré à base de ciment

- ⊕ Mortier de réparation fibré à base de ciment, à gâcher avec de l'eau. Conforme au marquage CE.
- Polyvalent : réparation en épaisseur sur béton, brique, enduit ciment...
- D'aspect fin et clair, facilement recouvrable par une peinture.
- Tenue à forte charge, environ 4 cm sans coffrage.
- Enduit fibré pour limiter le retrait.
- Classement R2 norme EN NF 1504-3..

CONDITIONNEMENT	CODE ARTICLE
Sac 25 kg	30F1M0025K



GUIDE DE CHOIX > ENDUITS

LES PEINTRES PRÉFÈRENT

PROGOLD

GAMME






























PRODUITS DE MISE EN ŒUVRE

	TRAITER JOINTS PLAQUES DE PLÂTRE	REBOUCHAGE & REPARATION					DÉGROSSISSAGE
	ENDUIT-COLLE POUR JOINTS	ENDUIT DE REBOUCHAGE ALLÉGÉ	ENDUIT DE REBOUCHAGE	ENDUIT DE REBOUCHAGE RAPIDE	ENDUIT DE REBOUCHAGE CELLULOSIQUE	ENDUIT DE REPARATION	ENDUIT DE DÉGROSSISSAGE
DESTINATION	INT	INT	INT	INT	INT	INT EXT	INT
TYPE	Poudre - à gâcher	Pâte - prêt à l'emploi	Poudre - à gâcher	Poudre - à gâcher	Poudre - à gâcher	Poudre - à gâcher	Poudre - à gâcher
CERTIFICATIONS							
UTILISATION	<ul style="list-style-type: none"> - Pour le traitement des joints de plaques de plâtre à bords amincis - En association avec une bande à joint : PROGOLD073 - Permet d'enduire, coller et lisser la bande à joint 	<ul style="list-style-type: none"> - Travaux de réparation en murs et plafonds intérieur - Idéal pour traiter les micro fissures 	<ul style="list-style-type: none"> - Rebouche fissures, trous et saignées - Scelle et fixe 	<ul style="list-style-type: none"> - Rebouche fissures, trous et saignées - Lisse grâce à sa granulométrie extra fin - Idéal pour travaux après dégâts des eaux 	<ul style="list-style-type: none"> - Rebouche : fissures, trous et saignées - Fixe et colle - Colle : polystyrène, rosaces, corniches - Particulièrement adapté aux gros travaux de rebouchage 	<ul style="list-style-type: none"> - Rebouche trous et fissures - Répare (rebords de fenêtres, angles détériorés...) - Lisse grâce à sa granulométrie fine 	<ul style="list-style-type: none"> - Enduit garnissant adapté à la préparation des fonds irréguliers - Idéal pour les travaux de rénovation
OUTILS D'APPLICATION							
AVANTAGES	<ul style="list-style-type: none"> - Adhérence de la bande > 1000 g - Finition soignée des joints de plaques de plâtre - Ponçage facile 	<ul style="list-style-type: none"> - Aucun retrait après séchage - Séchage rapide - Rebouchage et lissage en une passe 	<ul style="list-style-type: none"> - Bonne glisse - Ne creuse pas et ne fissure pas - Ponçage facile 	<ul style="list-style-type: none"> - Mise en peinture rapide - Ne creuse pas et ne fissure pas - Adhérence exceptionnelle même sur fonds bloqués 	<ul style="list-style-type: none"> - Gros travaux et collage - Riche en fibre de cellulose - Toutes épaisseurs 	<ul style="list-style-type: none"> - Aucun retrait après séchage - Adhérence exceptionnelle (haute teneur en résine) - Toutes épaisseurs 	<ul style="list-style-type: none"> - Très bon pouvoir garnissant - Rendement très bon sur chantier - Idéal pour préparer une mise en peinture ou une pose de revêtements muraux
SUPPORTS	Tous types de plaques de plâtre avec ou sans isolants à bords amincis et à faces cartonnées	Tous types de supports en intérieur bruts ou peints	Tous types de supports en intérieur bruts ou peints	Tous types de supports en intérieur bruts ou peints. Fonds bloqués type carrelage, voile de verre...	Tous types de supports en intérieur bruts ou peints	Tous types de supports en intérieur bruts ou peints et ancien carrelage	Tous types de supports en intérieur bruts ou peints
EPAISSEUR D'APPLICATION MAXIMALE	5 mm	1 cm	Sans limite	Sans limite	Sans limite	Sans limite	5 mm
TEMPS D'UTILISATION*	4 h	Sans limite	35 min	30 min	30 à 50 min	50 min	10 h
TEMPS DE SÉCHAGE*	4 h	2 h peinture à l'eau 24 h peinture glycéro	6 heures	3 heures	Mise en peinture : 3 h pour 5 mm	Mise en peinture : 6 h pour 1 cm	18 h à 24 h pour 5 mm
COULEUR PRODUIT FINI	Blanc	Blanc	Blanc	Blanc	Blanc	Blanc	Blanc
TYPE DE CONDITIONNEMENT	Sac	Seau	Sac & Seau	Sac	Seau	Sac	Sac
CODES	PROGOLD074 (25 kg)	- PROGOLD086 (1 L) - PROGOLD087 (5 L)	- PROGOLD091 (5 kg) - PROGOLD092 (12 kg) - PROGOLD089 (15 kg) - PROGOLD090 (25 kg)	- PROGOLD094 (5 kg) - PROGOLD093 (15 kg)	PROGOLD088 (10 kg)	- PROGOLD085 (5 kg) - PROGOLD083 (15 kg) - PROGOLD084 (25 kg)	PROGOLD069 (25 kg)

* Les données de temps de séchage et d'utilisation peuvent varier en fonction des conditions ambiantes et de l'épaisseur d'application

Retrouvez nos produits sur seigneuriegauthier.com

ENDUITS

/ EGALISAGE	GARNISSANT ET LISSANT	LISSAGE/FINITION				
AIRLESS GARNISSANT 	2 EN 1 GARNISSANT LISSANT 	ENDUIT LISSAGE 	ENDUIT LISSAGE EXTRA FIN 	AIRLESS FIN 	ENDUIT GOUTTELETTE 	ENDUIT GRAS EN PHASE AQUEUSE 
INT	INT	INT	INT	INT	INT	INT EXT
Pâte - prêt à l'emploi	Pâte - prêt à l'emploi	Poudre - à gâcher	Poudre - à gâcher	Pâte - prêt à l'emploi	Pâte - prêt à l'emploi	Pâte - prêt à l'emploi
		 				
<ul style="list-style-type: none"> - Enduit garnissant adapté à la préparation des fonds irréguliers - Pour les travaux dans le neuf et dans la rénovation - Application mécanisée (airless) 	<ul style="list-style-type: none"> - Enduit 2 en 1 dégrossissage et finition - Application mécanisée (airless) - Pour les travaux dans le neuf et dans la rénovation 	<ul style="list-style-type: none"> - Pour travaux de finition sur murs et plafonds - Lissage et glaçage des surfaces - Accepte de petites irrégularités 	<ul style="list-style-type: none"> - Pour travaux de finition sur murs et plafonds - Lissage et glaçage extra fin des surfaces - Idéal pour peinture haut de gamme, satinée ou brillante 	<ul style="list-style-type: none"> - Pour travaux de finition sur murs et plafonds - Lissage et glaçage des surfaces - Pour les travaux dans le neuf et dans la rénovation - Application mécanisée (airless) 	<ul style="list-style-type: none"> - Enduit de finition pour application à la machine à projeter - Finition gouttelette ou lissée - Peut rester nu ou être recouvert par une peinture mate 	<ul style="list-style-type: none"> - Enduit en phase aqueuse permettant de réaliser les mêmes finitions que les enduits gras - Idéal pour peinture haut de gamme - Peut-être utilisé dans les pièces humides
		  	  		  	 
<ul style="list-style-type: none"> - Bon pouvoir garnissant - Idéal pour préparer une mise en peinture ou une pose de revêtements muraux - Facile à poncer 	<ul style="list-style-type: none"> - Grand confort de lissage, bonne glisse - Très garnissant - Facile à poncer 	<ul style="list-style-type: none"> - Application frais sur frais - Excellente glisse - Très bonne qualité de finition 	<ul style="list-style-type: none"> - Excellente qualité de finition - Grande facilité d'application - Ne peluche pas 	<ul style="list-style-type: none"> - Autolissant (gain de temps) - Facile à poncer - Très bonne qualité de finition 	<ul style="list-style-type: none"> - Grande résistance aux agressions physiques - Recommandé pour les locaux à trafic élevé - Facilité d'application 	<ul style="list-style-type: none"> - Très bonne imperméabilité due à une forte teneur en résine - Absence totale de solvant - Excellente qualité de finition
Tous types de supports en intérieur bruts ou peints	Tous types de supports en intérieur bruts ou peints	Tous types de supports en intérieur bruts ou peints	Tous types de supports en intérieur bruts ou peints	Tous types de supports en intérieur bruts ou peints	Tous types de supports en intérieur bruts ou peints	Tous types de supports en intérieur bruts ou peints Murs extérieurs : béton lisse, ciment taloché
3 mm	5 mm	2 mm	1 mm	1 mm	1 mm à 3 mm	1 mm
Sans limite	Sans limite	8 h à 10 h	8h	Sans limite	Sans limite	Sans limite
24 h à 48 h	24 h à 48 h	3 h à 6 h	4 h à 8 h	24 h à 48 h	24 h à 48 h	4 h à 8 h
Blanc	Blanc	Blanc	Blanc	Blanc	Blanc	Blanc
Sac	Seau	Sac	Sac	Seau	Sac	Seau
PROGOLD071 (25 kg)	PROGOLD223 (25 kg)	- PROGOLD079 (5 kg) - PROGOLD078 (25 kg)	- PROGOLD077 (5 kg) - PROGOLD075 (15 kg) - PROGOLD076 (25 kg)	PROGOLD082 (20 kg)	PROGOLD068 (25 kg)	- PROGOLD080 (1,5 kg) - PROGOLD081 (5 kg)



GRILLE DE VERRE

PROGOLD

Pour renforcer murs et plafonds intérieurs

+ Raccord droit et ajustement facile.

- Grille de verre à enduire pour renforcement des murs et plafonds intérieurs.
- Invisible après enduisage.
- Existe en 70 g et 95 g.
- Vendu en rouleau de 50 m.

CONDITIONNEMENT	CODE ARTICLE
70 g - Le rouleau 50 m	PROGOLD192
95 g - Le rouleau 50 m	PROGOLD222

CALICOT TARLATANE

L'OUTIL
PARFAIT
FABRICANT DEPUIS 1931

Pour réparer et reboucher les fissures

+ Mailles serrées.

- Toile à maroufler.
- Gaze tissée 100 % coton avec apprêt amidon.
- Pour armer la réparation de fissures avec de l'enduit.
- Pour le traitement spécifique des liaisons en béton ciré et pontage entre supports mouvants.



CONDITIONNEMENT	CODE ARTICLE
Le rouleau de 20 m - 50 mm	4001214000
Le rouleau de 20 m - 70 mm	4001215000
Le rouleau de 20 m - 100 mm	4001216000

FIBRE DE VERRE P 301

PLASTO
PRO

Pour le raccordement de plaques de plâtre

+ Supprime une passe d'enduit. Gain de temps de 30 %.

- Fibre de verre adhésive.
- S'utilise lors du montage de cloisons, doublages.
- Convient également pour les réparations de fissures.
- Ne convient pas pour un raccordement de plaques au plafond.



INT

CONDITIONNEMENT	CODE ARTICLE
L'unité - 50 m x 48 mm	4022875000

BANDES À JOINTS PAPIER

PROGOLD

Pour traiter les joints de plaques de plâtre

+ Pose classique et rapide. Invisible après finition. Forte résistance.

- Bande à joint papier pour le traitement des joints de plaques de plâtre.
- Dimensions : 150 ml (150 m x 5 cm).
- NF EN 13963.
- Compatible avec l'Enduit-Colle pour joints PROGOLD.



CONDITIONNEMENT	CODE ARTICLE
Le rouleau de 150 ml	PROGOLD073



BANDE ARMÉE

PROGOLD

Pour renforcer les angles de plaques de plâtre

+ Pose classique et rapide. Invisible après finition.

- Bande à joint armée pour le renfort des angles de plaques de plâtre.
- Dimensions : 30 ml (30 m x 5 cm).
- NF EN 13963.
- Compatible avec l'Enduit-Colle pour joints PROGOLD.

CONDITIONNEMENT	CODE ARTICLE
Le rouleau	PROGOLD072

Info Pro

Bien préparer le support avant d'enduire

4 questions à se poser pour faire le bon choix !

- **Localisation du chantier ?**
Intérieur ou extérieur.
- **Nature des travaux ?**
Traiter, reboucher, réparer, égaliser ou lisser.
- **Nature du support ?**
Brut, peint, neuf, ancien, sec ou humide.
- **Nature de la finition ?**
Peinture, revêtement ou enduit décoratif.



ENDUIT COLLE POUR JOINTS

PROGOLD

Pour coller les joints de plaques de plâtre

+ Réalisation des joints de plaques de plâtre en association avec une bande à joint.

- Enduit-colle pour joints de plaques de plâtre.
- Pour tous types de plaques de plâtre avec ou sans isolant à bords amincis et à faces cartonnées.
- Consommation : environ 350 g/m² de plaques.
- Prise en 4 heures.
- Associé aux bandes papier et armées PROGOLD.

CONDITIONNEMENT	CODE ARTICLE
Sac 25 kg	PROGOLD074



ENDUIT COLLE - EJ8H



Pour enduire et coller les bandes à joints

+ Enduit de jointoiment des plaques de plâtre, bon pouvoir garnissant.

- Enduit en poudre, intérieur, pour application manuelle.
- S'applique sur plaques de plâtre avec ou sans isolants à bords amincis et à faces cartonnées.
- Temps avant recouvrement : 12 h à 24 h.
- Temps d'utilisation : 8 h.

CONDITIONNEMENT	CODE ARTICLE
Sac 25 kg	TOUPEJ8H25



ENDUIT COLLE - EC3



Pour coller, reboucher et égaliser

+ Enduit colle polyvalent en poudre.

- Assemblage de carreaux de plâtre.
- Collage des bandes à joint.
- Collage en doublage de plaques de plâtre avec ou sans isolant.
- Rebouchage sans limite.
- Égalisation jusqu'à 5 mm.
- Mise en peinture : 24 h à 48 h.
- Temps d'utilisation : 1h45.

CONDITIONNEMENT	CODE ARTICLE
Sac 20 kg	4000784001



EC45 FIBRÉ



Pour le rebouchage, l'égalisation, le lissage des supports et le jointoiment des plaques de plâtre

+ Enduit colle polyvalent en poudre.

- Résiné et fibré.
- Rebouchage sans limite.
- Égalisation jusqu'à 5 mm.
- Mise en peinture : 24 h à 48 h.
- Temps d'utilisation : 45 min.
- Ponçage facile.

CONDITIONNEMENT	CODE ARTICLE
Sac 5 kg	TOUPEC4505
Sac 15 kg	TOUPEC4515



TOUPRET R




Pour reboucher

+ Adapté aux gros chantiers, fibré et sans odeur.

- Enduit de rebouchage intérieur fibré en poudre.
- Sans limite d'épaisseur.
- Excellente adhérence, glisse et ponçage facile.
- Mise en peinture : 12 h à 24 h.
- Temps d'utilisation : 30 à 40 min.

CONDITIONNEMENT	CODE ARTICLE
Sac 15 kg	TOUREBR615



PRESTONETT R



Pour reboucher

+ Préparation et ponçage facile. Toute épaisseur. Sans retrait.

- Enduit de rebouchage en poudre.
- Rebouchage de trous et fissures.
- Supports : béton, béton cellulaire, ciment, parpaing, brique, plâtre et dérivés, plaque de plâtre cartonnée, anciennes peintures.
- Lissage partiel.

CONDITIONNEMENT	CODE ARTICLE
Sac 5 kg	4004102005
Sac 15 kg	4004102000



REBOUCHAGE



Pour reboucher

+ Excellente glisse, sans retrait, ponçage facile.

- Enduit en poudre pour tous types de travaux intérieurs de rebouchage.
- Applicable sur tous types de supports : plâtre, plaques de plâtre, carreaux de plâtre, béton, enduit ciment, agglos, béton cellulaire...
- Excellente glisse, sans retrait, ponçage facile.
- Consommation : environ 1 kg/m²/mm d'épaisseur.
- Temps de séchage : 6 h environ..

CONDITIONNEMENT	CODE ARTICLE
Sac 5 kg	PROGOLD091
Seau 12 kg	PROGOLD092
Sac 15 kg	PROGOLD089
Sac 25 kg	PROGOLD090

LE REBOUCHEUR



Pour reboucher

+ Finition haute qualité, sans retrait et ponçage facile.



- Enduit de rebouchage en poudre pour l'intérieur.
- Excellente glisse.
- Sans retrait.
- Fini à zéro et ponçage facile.
- Mise en peinture : 12 h à 24 h.
- Temps d'utilisation : 30 à 40 min.



CONDITIONNEMENT	CODE ARTICLE
Étui 1 kg	TOUP180181
Sac 5 kg	4005683000
Seau 10 kg	TOUREB710D
Sac 15 kg	4005684000
Sac 25 kg	4005685000

REBOUCHAGE RAPIDE



Pour reboucher

+ Application en toutes épaisseurs. Sans retrait après séchage.



- Pour tous types de supports en intérieur : plâtre, plaques de plâtre, carreaux de plâtre, béton, enduit ciment...
- Consommation : environ 1 kg/m²/mm d'épaisseur.
- Séchage rapide : 3 h.



CONDITIONNEMENT	CODE ARTICLE
Sac 5 kg	PROGOLD094
Sac 15 kg	PROGOLD093

TX 110®



Pour reboucher

+ Mise en peinture rapide : 3 h.



- Enduit en poudre de rebouchage pour l'intérieur.
- Riche en résine, sans limite d'épaisseur.
- Adhérence renforcée.
- Grand confort d'application.
- Mise en peinture : 3 h.
- Temps d'utilisation : 30 à 40 min.



CONDITIONNEMENT	CODE ARTICLE
Sac 5 kg	4005681000
Sac 15 kg	4005682000



REBOUCHAGE ALLÉGÉ

PROGOLD

Pour reboucher

+ Produit prêt à l'emploi. Ultra allégé. Rebouchage sans retrait et séchage rapide.

- Enduit de rebouchage et de lissage, pâte ultra légère.
- Séchage rapide
- Sur murs et plafonds intérieurs.
- Consommation : environ 0,4 kg/m²/mm d'épaisseur.

CONDITIONNEMENT	CODE ARTICLE
Seau 1 L	PROGOLD086
Seau 5 L	PROGOLD087

REDLIGHT®



Pour reboucher et lisser

+ Spécial retouches express, mise en peinture rapide.

- Enduit allégé de rebouchage et de lissage en pâte pour l'intérieur.
- Sans ponçage et sans retrait.
- Supports neufs ou rénovés, bruts ou peints.
- Mise en peinture : 30 min à 2 h.
- Temps d'utilisation : sans prise.



CONDITIONNEMENT	CODE ARTICLE
Seau 1 L	TOUREDLP01
Seau 4 L	TOUREDLP04



REBOUCHAGE CELLULOSIQUE

PROGOLD

Pour reboucher et coller

+ Idéal pour gros travaux de rebouchage. Fortement fibré. Utilisable sur tous types de supports neufs ou anciens.

- Enduit de rebouchage et de collage.
- Pour tous types de supports en intérieur : plâtre, plaques de plâtre, carreaux de plâtre, béton, enduit ciment...
- Consommation : environ 1 kg/m²/mm d'épaisseur.

CONDITIONNEMENT	CODE ARTICLE
Seau 10 kg	PROGOLD088



TOUPRET G



Pour garnir

+ Excellent confort d'application, sans odeur.

- Enduit en poudre garnissant pour l'intérieur.
- Sans odeur.
- Excellente glisse.
- Reprise sans arrachement et ponçage facile.
- Épaisseur jusqu'à 5 mm.
- Mise en peinture : 12 h à 24 h.
- Temps d'utilisation : 8 h.

CONDITIONNEMENT	CODE ARTICLE
Sac 15 kg	TOUGARG615
Sac 25 kg	TOUGARG625



PRESTONETT G



Pour garnir

+ Préparation facile. Temps d'utilisation long. Bonne glisse. Très garnissant. Applicable frais dans le frais. Ponçage facile.

- Enduit de dégrossissage en poudre.
- Épaisseur d'application : 5 mm.
- Supports : béton, béton cellulaire, ciment, parpaing, brique, plâtre et dérivés, plaque de plâtre cartonnée, anciennes peintures, anciennes gouttelettes, toile de verre.
- Consommation : 1 kg/m².

CONDITIONNEMENT	CODE ARTICLE
Sac 5 kg	1040901153
Sac 25 kg	4004114000



DÉGROSSISSAGE



Pour égaliser et dégrossir

+ Enduit très garnissant, idéal en rénovation.

- Enduit d'égalisation et de dégrossissage.
- Pour murs et plafonds en intérieur : plaque de plâtre, béton, ancienne peinture, enduit de dégrossissage à base de plâtre, carreaux de plâtre, enduit ciment, impressions.
- Consommation : 1 kg/m²/mm.
- Bonne dureté, facile à poncer.

CONDITIONNEMENT	CODE ARTICLE
Sac 25 kg	PROGOLD069



SIM ENDUIT L'AUTHENTIQUE



Pour reboucher et coller

+ Excellente adhérence. Sans retrait. Durcit et sèche vite.

- Enduit cellulosique pour la préparation des surfaces à peindre.
- Coloris : blanc.

CONDITIONNEMENT	CODE ARTICLE
Boite 1 kg	4005556000
Sac 5 kg	4005555000
Seau 10 kg	911116002
Sac 20 kg	4005557000

NOUVEAU



PRESTONETT MJ LIGHT

Beissier

Enduit allégé multi-usage en pâte pour l'intérieur

+ Pour traiter les bandes à joint, reboucher, dégrossir et lisser.

- 4 en 1 : bandes à joint, rebouchage, dégrossissage & lissage.
- Grand confort d'utilisation : allégé, gras et souple, très bonne glisse.
- Très garnissant : jusqu'à 8 mm.
- Application au rouleau.
- Consommation moyenne : 1,2 L/m²/mm d'épaisseur.
- Recouvrement : impression, peinture, revêtements muraux légers.

CONDITIONNEMENT	CODE ARTICLE
Seau 10 L	BE75098003

CACHET BLANC 2 EN 1

TOUPRET

Pour égaliser et lisser

+ Redoublement rapide : 2h30, enduit 2 en 1 : garnissant et lissant.

- Enduit de rénovation gain de temps en poudre pour l'intérieur.
- Finition soignée et excellente glisse.
- Épaisseur jusqu'à 5 mm.
- Supports neufs ou rénovés, bruts ou peints.
- Temps d'utilisation : 2 h.



CONDITIONNEMENT	CODE ARTICLE
Sac 5 kg	4005731000
Sac 15 kg	4005732000
Sac 25 kg	4012852000

CACHET BLANC LIGHT 2 EN 1



Pour garnir et lisser



+ Grand confort d'application et excellente tenue à l'outil.

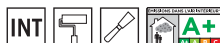
- Enduit allégé garnissant lissant en pâte pour application manuelle.
- Facile à poncer, poussière contrôlée.
- Rendement optimisé.
- Épaisseur jusqu'à 5 mm.
- Mise en peinture : 12 h à 24 h.

CONDITIONNEMENT	CODE ARTICLE
Seau 4 L	TOCBLP04SO
Seau 10 L	TOCBLP10SO

MULTIFONCTIONS PRO LIGHT



Pour reboucher, égaliser, lisser



+ Enduit de rénovation allégé 3 en 1.

- Enduit prêt à l'emploi pour l'intérieur, application manuelle ou au rouleau.
- Temps de redoublement et mise en peinture rapide.
- Ponçage facile, poussière contrôlée.
- Idéal sur supports dégradés et à relief.
- Épaisseur jusqu'à 5 mm.

CONDITIONNEMENT	CODE ARTICLE
Seau 11 L	MULPLP12SO

PRODUITS DE PRÉPARATION > Enduits intérieurs > Enduits Lissage

LISSAGE



Pour lisser

+ Très bonne qualité de finition. Sans surépaisseur et sans arrachement. Lissage et ponçage facile.

- Enduit de lissage. Finition lisse et resserrée.
- Pour murs et plafonds en intérieur.
- Excellente glisse.
- Consommation : de 250 à 400 g/m².

CONDITIONNEMENT	CODE ARTICLE
Sac 5 kg	PROGOLD079
Sac 25 kg	PROGOLD078



TOUPRET F



Pour les finitions et le lissage

+ Très fin avec un grand confort d'application, sans odeur.

- Enduit en poudre de finition pour l'intérieur.
- Épaisseur d'application jusqu'à 1 mm.
- Reprise sans arrachement.
- Très fin, excellente glisse.
- Temps d'utilisation : 8 h.

CONDITIONNEMENT	CODE ARTICLE
Sac 25 kg	TOULISF625



PRESTONETT F



Pour les finitions et le lissage

+ Préparation facile. Bonne glisse. Applicable frais dans le frais. Temps d'utilisation long. Ponçage facile.

- Enduit de finition en poudre.
- Lissage des fonds : permet de masquer les petites imperfections.
- Épaisseur d'application : 1 mm.
- Supports : béton, ciment, plâtre et dérivés, plaque de plâtre cartonnée, anciennes peintures.
- Consommation : 0,25 kg/m².

CONDITIONNEMENT	CODE ARTICLE
Sac 5 kg	4004113001
Sac 25 kg	4004113000



LISSAGE EXTRA FIN



Pour les finitions et le lissage extra fin

+ Excellente qualité d'application. Possibilité d'application mécanisée.

- Enduit de finition en poudre extra fine pour travaux d'intérieur.
- Permet la préparation des fonds avant mise en peinture, papier peint ou revêtement mural.
- Consommation : 300 à 400 g/m².
- Convient tout particulièrement lors d'une application de peinture haut de gamme, satinée ou brillante.

CONDITIONNEMENT	CODE ARTICLE
Sac 5 kg	PROGOLD077
Sac 15 kg	PROGOLD075
Sac 25 kg	PROGOLD076

CACHET BLEU NFE



Pour les finitions et le lissage extra fin



+ Sans surépaisseur et sans arrachement.

- Enduit de finition en poudre pour application manuelle.
- Ratissage et bouche-porage.
- Excellente glisse et haut pouvoir couvrant.
- Mise en peinture rapide : 8 h à 12 h.
- Temps d'utilisation : 24 h.

CONDITIONNEMENT	CODE ARTICLE
Etui 1 kg	TOUPCBN801
Sac 5 kg	TOUPCBN805
Sac 15 kg	TOUPCBN815
Sac 25 kg	TOUPCBN825



CACHET BLEU PÂTE



Pour les finitions et le lissage extra fin



+ Sans surépaisseur et sans arrachement. Prêt à l'emploi.

- Enduit de finition en pâte pour application manuelle.
- Finition lisse et resserée.
- Norme NFE.
- Excellente glisse et ponçage facile.
- Mise en peinture rapide : 8 h.
- Temps d'utilisation : sans prise.

CONDITIONNEMENT	CODE ARTICLE
Seau 7 kg	TOUPRCBP07
Seau 20 kg	TOUPRCBP20



ENDUIT TYPE GRAS EN PHASE AQUEUSE



Pour effectuer une finition soignée



+ Enduit de finition sans solvant qui garantit une surface très dure et glacée. Idéal dans les pièces humides.

- Enduit en pâte pour travaux de finition sur murs et plafonds.
- Il permet d'obtenir une finition identique aux enduits gras tout en étant en phase aqueuse.
- Consommation : environ 250 g/m².

CONDITIONNEMENT	CODE ARTICLE
Seau 1,5 kg	PROGOLD080
Seau 5 kg	PROGOLD081





AIRSPRAY® J



Pour les finitions et le collage des bandes à joints

+ Enduit 2 en 1 : finition et collage de Bandes à joints

- Enduit en pâte de finition et de collage des bandes à joints.
- Finition soignée.
- Ponçage facile.
- Épaisseur jusqu'à 5 mm.
- Mise en peinture : 24 à 48 h.

CONDITIONNEMENT	CODE ARTICLE
Seau 25 kg	TOAIRSPJ25



AIRLESS GARNISSANT



Pour garnir et lisser

+ Applicable à l'Airless à partir de 5 L/min.

- Enduit garnissant en pâte à projeter à la machine Airless.
- Supports intérieurs neufs ou rénovés, bruts ou peints.
- Facile à poncer, finition soignée.
- Épaisseur jusqu'à 3 mm.
- Mise en peinture : 24 h à 48 h.

CONDITIONNEMENT	CODE ARTICLE
Sac 25 kg	PROGOLD071



AIRSPRAY® G



Pour égaliser

+ Applicable à l'Airless, très garnissant.

- Enduit d'égalisation spécial Airless.
- Facile à poncer.
- Finition courante.
- Ne cavite pas.
- Épaisseur jusqu'à 5 mm.
- Mise en peinture : 24 h à 48 h.

CONDITIONNEMENT	CODE ARTICLE
Sac 25 kg	TOAIRSPG25
Seau 25 kg	AIRSPG25SO



AIRSPRAY GC LIGHT



Pour dégrossir le support ou effectuer une finition

+ Enduit allégé d'égalisation et de lissage gros chantier en pâte, intérieur, pour application Airless.

- Tous supports intérieurs, bruts ou peints, neufs ou rénovés révisés.
- Épaisseur jusqu'à 3 mm.
- Bon pouvoir garnissant et bonne finition.
- Facile à poncer.
- Spécial gros chantiers

CONDITIONNEMENT	CODE ARTICLE
Sac 15 L	AIRSPGCL15
Seau 15 L	ASPGCL15SO



BAGAR AIRLISS G

Beissier

Bonne glisse, bon garnissant, ponçage facile, blanc, fin, application manuelle et mécanique.

+ Pour garnir et lisser à l'Airless.

- Épaisseur d'application : jusqu'à 5 mm.
- Supports : Béton, béton cellulaire, parpaings, ciment, brique, plâtre et dérivé, plaque de plâtre cartonée, ancienne gouttelette, ancienne peinture, toile de verre.
- Consommation : 1 à 3 kg/m².

CONDITIONNEMENT	CODE ARTICLE
Sac 25 kg	4004148001



2 en 1 - GARNISSANT LISSANT

PROGOLD

Pour dégrossir le support ou effectuer une finition soignée

+ Enduit de dégrossissage et de finition en pâte pour application mécanisée.

- Tous supports intérieurs, bruts ou peints, neufs ou rénovés révisés.
- Épaisseur jusqu'à 5 mm.
- Recouvrable par tous types d'enduits, de peintures ou de revêtements muraux.
- Grand confort de lissage, bonne glisse et facile à poncer.
- Couleur enduit sec : blanc.

CONDITIONNEMENT	CODE ARTICLE
Seau 25 kg	PROGOLD223



AIRSPRAY® 2 EN 1

TOUPRET
UNIQUEMENT DES PROFESSIONNELLES

Pour égaliser et lisser

+ 2 en 1 : garnissant et lissant, qualité premium.

- Enduit en pâte pour application Airless.
- Grand confort de lissage et finition soignée.
- Facile à poncer.
- Épaisseur jusqu'à 5 mm.
- Mise en peinture : 24 h à 48 h.

CONDITIONNEMENT	CODE ARTICLE
Sac 25 kg	TOAIRSPR25
Seau 25 kg	AIRSPR25SO



AIRSPRAY® LIGHT 3 EN 1

TOUPRET
UNIQUEMENT DES PROFESSIONNELLES

Pour égaliser, lisser et coller les bandes à joint

+ Enduit allégé 3 en 1 applicable à l'Airless.

- Enduit allégé en pâte garnissant lissant et collage des bandes à joint pour application Airless.
- Bon pouvoir garnissant.
- Facile à poncer, poussière contrôlée.
- Grand confort d'application.
- Épaisseur jusqu'à 5 mm.
- Mise en peinture : 24 h à 48 h.

CONDITIONNEMENT	CODE ARTICLE
Sac 15 L	TAIRSPGL15
Seau 15 L	TOAIRL15SO



AIRLESS FIN

PROGOLD

Pour effectuer une finition soignée à l'Airless

+ Prêt à l'emploi. Airless à partir de 2,6 L/min.

- Enduit Airless fin de finition, laisse un léger pommelé
- Autolissant.
- Consommation : 0,6 à 1 kg/m²/ mm.
- Grand confort de lissage.
- Tous supports intérieurs, bruts ou peints, neufs ou rénovés révisés.
- Épaisseur jusqu'à 1 mm.

CONDITIONNEMENT	CODE ARTICLE
Seau 20 kg	PROGOLD082



ENDUIT AUTO LISSANT AIRSPRAY F

TOUPRET

Pour lisser

+ Enduit de finition en pâte, intérieur autolissant, pour application Airless.

- Autolissant.
- Aspect tendu légèrement pommelé.
- Ponçage facile.
- Application manuelle et Airless.
- Épaisseur d'application : jusqu'à 1,5 mm.
- Mise en peinture : 24 à 48 h.

CONDITIONNEMENT	CODE ARTICLE
Seau 25 kg	AIRSPF25SO

NOUVEAU



ENDUIT AIRSPRAY F ICE

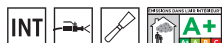
TOUPRET

Pour garnir et lisser avec une finition très soignée

+ Enduit 2 en 1 garnissant lissant, finition très soignée.

- Pour garnir et lisser.
- Finition très soignée.
- Application Airless.
- Épaisseur d'application : jusqu'à 3 mm.
- Mise en peinture : 24 à 48 h.

CONDITIONNEMENT	CODE ARTICLE
Seau 25 kg	TOUDJ07001



GOUTTELETTE

PROGOLD

Pour effectuer une finition gouttelette ou lissée à la machine à projeter

+ Grande résistance. Prêt à l'emploi.

- Enduit décoratif intérieur.
- Projection sur béton plus ou moins bullé, béton cellulaire, carreaux de terre cuite, première couche lissée d'enduit gouttelette, agglos...
- Consommation : en lissage : environ 500 g/m².
- En finition gouttelette : de 1 à 3 kg/m² en fonction du relief.

CONDITIONNEMENT	CODE ARTICLE
Sac 25 kg	PROGOLD068



PULS'AIR GOUT

TOUPRET

Pour effectuer une finition gouttelette ou lissée à la machine à projeter

+ Gouttelette fine et arrondie, faible usure du matériel.

- Enduit de finition gouttelette ou lissée en pâte à projeter .
- Recouvrable par peinture.
- Supports bruts et peints.
- Épaisseur jusqu'à 2 mm.
- Mise en peinture : 24 h à 48 h.

CONDITIONNEMENT	CODE ARTICLE
Seau 25 kg	0911937004

Info Pro

Bien réussir
l'application
mécanisée



3 astuces pour un résultat propre et uniforme :

- **Pulvériser** l'enduit en se positionnant perpendiculairement au support **à une distance de 0,7 m à 1 m.**
- Déplacer le pistolet le long de la surface à une **vitesse régulière** pour une dépose homogène.
- **Procéder par passes croisées** en chevauchant la passe précédente de 50 % à chaque passage.





HUMIBLOCK



Pour bloquer et prévenir l'humidité

+ Stoppe l'humidité et laisse respirer le support.

- Enduit en poudre anti-humidité pour maçonneries brutes en intérieur et en extérieur.
- Action préventive et curative.
- Idéal en cave, vide sanitaire, soubassement de façade, adhérent sur fonds bruts secs ou humides.
- Tenue en épaisseur jusqu'à 1 cm en rebouchage.
- Mise en peinture : 24 h.

CONDITIONNEMENT	CODE ARTICLE
Sac 6 kg	TOUHUMIB06
Sac 20 kg	TOUHUMIB20



HUMISTOP



Pour traiter les murs et plafonds endommagés par l'humidité

+ Évite le suintement et la réapparition des tâches. Préserve les enduits, peintures et revêtements. 100 % étanche.

- Barrière étanche contre l'humidité.
- Adhérence sur supports humides, bruts et peints.
- Préserve les enduits et peintures.
- Mise en peinture : 24 h.

CONDITIONNEMENT	CODE ARTICLE
Bidon 1 kg	TOUPRET002
Bidon 5 kg	TOUPRET004



RÉPARATION - RÉNOVATION



Pour reboucher, réparer et rénover

+ Excellente adhérence sur tous les supports.

- Permet de réaliser des travaux de rebouchage, réparation et lissage sur ciment, béton, béton cellulaire, brique, parpaing, pierre, plâtre, anciennes peintures et anciens carrelages.
- Consommation : Environ 1 kg/m²/mm d'épaisseur jusqu'à 30 mm.

CONDITIONNEMENT	CODE ARTICLE
Sac 5 kg	PROGOLD085
Sac 15 kg	PROGOLD083
Sac 25 kg	PROGOLD084



TX 140® 2 EN 1



Pour rénover

+ 2 en 1 : garnissant et lissant, excellente adhérence idéal pour supports souples et carrelés.

- Enduit de rénovation en pâte, riche en résine.
- Facile à appliquer et à poncer.
- Reste souple après séchage.
- Mise en peinture : 24 h à 48 h.

CONDITIONNEMENT	CODE ARTICLE
Seau 5 kg	TOTX14005D
Seau 15 kg	TOTX14015D



HARD'WOOD



Pour durcir et protéger le bois

+ Consolider les bois pourris par l'humidité et protéger les bois neufs avant recouvrement.

- Compatible bois humide.
- Renforce l'adhérence des enduits et peintures.
- Pénètre en profondeur.
- Mise en peinture : 24 h.
- Incolore.

CONDITIONNEMENT	CODE ARTICLE
Bidon 1 L	TOUDURBO01



ENDUIT - REPAR'WOOD



Pour reconstituer les parties manquantes du bois et réparer les angles cassés

+ Peut être sculpté, raboté, percé et peint.

- Enduit en poudre pour application manuelle.
- Excellente adhérence, facile à poncer.
- Mise en peinture : 3 h.
- Temps d'utilisation 30 min.
- Sans limite d'épaisseur.
- Recouvrable par tous types de peintures, vernis et lasures.

CONDITIONNEMENT	CODE ARTICLE
Étui de 1 kg	TOUREPBO01
Sac 4 kg	TOREPBO04D



Crédit photos TOUPRET



FINISH WOOD



Pour lisser le bois facilement

+ Enduit de lissage extra fin, intérieur et extérieur, pour application manuelle.

- Enduit de lissage bois extra fin.
- Temps de mise en peinture : 2 h.
- Ponçage facile.
- Épaisseur jusqu'à 0,2 mm.

CONDITIONNEMENT	CODE ARTICLE
Pot 400 g	TOUPLPBO04

PRODUITS DE PRÉPARATION > Enduits extérieurs



EGALISS® FAÇADE POUDRE



Pour la rénovation des façades

+ Enduit garnissant fibré - application manuelle et machine à projeter.

- Enduit façade ragréage et surfacage extérieur, poudre.
- Temps d'utilisation : jusqu'à 6 h.
- Rebouchage localisé jusqu'à 4 cm.
- Laisse respirer le support.

CONDITIONNEMENT	CODE ARTICLE
Sac 15 kg	TEGFAP015D
Sac 25 kg	TEGFAP025D



EGALISS® FAÇADE PÂTE



Pour la rénovation des façades

+ Enduit allégé, excellente adhérence - application manuelle ou airless.

- Excellente adhérence et confort d'application.
- Qualité de finition soignée et ponçage réduit.
- Très garnissant et flexible, résiste à la microfissuration.

CONDITIONNEMENT	CODE ARTICLE
Seau 25 kg	TEGFAP25SO

NOUVEAU



ENDUIT TOUPRELEX



Pour reboucher à l'extérieur

+ Spécial révision express : riche en résine, 1 seule passe, mise en peinture après 1 h.

- Enduit allégé.
- Application manuelle.
- Épaisseur d'application : sans limite.
- Recouvrement : 1 h pour 1 mm (après séchage complet).

CONDITIONNEMENT	CODE ARTICLE
Seau 1 L	TOUPTLX01D



FIBACRYL®



Pour reboucher et traiter les fissures non structurales

+ Enduit de rebouchage souple et fibré en pâte.

- Sans remontée de plastifiant, évite les salissures en façade.
- Rebouche les fissures non structurales.
- Joint les matériaux de natures différentes.
- Épaisseur d'application : jusqu'à 1 cm.
- Recouvrable par tous types d'enduits et peintures : organique, minérale en film mince, RPE et revêtement d'imperméabilité.

CONDITIONNEMENT	CODE ARTICLE
Cartouche 310 ml	TFIBAC310D
Pot 1 kg	TFIBACP01D
Seau 5 kg	TFIBACP05D



FIBACRYL® GRANITÉ



Pour reboucher et traiter les fissures non structurales en façade

+ Enduit de rebouchage granité, souple et fibré.

- Grain moyen (ciment).
- Épaisseur d'application : jusqu'à 1 cm.
- Recouvrement : tous types d'enduits et peintures : organiques en film mince, RPE et revêtements d'imperméabilité.
- Faible retrait.

CONDITIONNEMENT	CODE ARTICLE
Cartouche 310 ml	FIBACGP310
Seau 4 kg	FIBACGP04D



MUR EX®



Pour reboucher et réparer

+ Riche en résine ; extrême dureté et adhérence sur tous supports.

- Enduit en poudre de rebouchage et réparation extérieur.
- Réparation sans coffrage.
- Mise en peinture rapide : 24 h.
- Adhérence tous supports, fonds non bloqués et bloqués (carrelage, faïence, céramique..).

CONDITIONNEMENT	CODE ARTICLE
Sac 5 kg	4005633000
Sac 15 kg	4005629000
Seau 15 kg	TOUP250365
Sac 25 kg	TOUP250167



FIBAREX®



Pour reboucher et réparer

+ Enduit fibré et ponçable de réparation, rebouchage et égalisation localisé.

- Enduit en poudre polyvalent pour l'extérieur, finition lisse.
- Adhérence et résistance renforcées.
- Mise en peinture rapide : 24 h.
- Temps d'utilisation : 40 min.
- Perméable à la vapeur d'eau.
- Sans limite d'épaisseur en rebouchage.

CONDITIONNEMENT	CODE ARTICLE
Sac 5 kg	TOUPFIBA05
Seau 15 kg	TOFIBA15SO

Crédit photos TOUPRET



TOUPRELITH® F



Pour réparer les maçonneries brutes

+ Compatible sur supports humides.

- Enduit de réparation extérieur sur maçonneries brutes.
- Réparation sans coffrage : facile à sculpter.
- Même coefficient de dilatation que le béton, résistance aux eaux de ruissellement.
- Mise en peinture : 48 h à 72 h.
- Temps d'utilisation : 30 min.
- Sans limite d'épaisseur en rebouchage.
- Coloris : gris.

CONDITIONNEMENT	CODE ARTICLE
Sac 5 kg	4005579000
Sac 15 kg	4005580000



GRANIREX®



Pour rénover (rebouchage et ragréage)

+ Enduit de rénovation extérieur finition grainée.

- Application sur supports bruts et peints, absorbants, secs ou humides selon 3 niveaux de finition : brut, frotté, resserré.
- Thixotrope : facilite l'enduisage en charge.
- Mise en peinture : 24 h à 48 h.
- Temps d'utilisation : 2 h.

CONDITIONNEMENT	CODE ARTICLE
Sac 6 kg	TOGRANI06D
Sac 20 kg	TOGRANI20D

NOUVEAU



ENDUIT DÉCORATIF SOUS COUCHE D'APPRÊT



Pour uniformiser les supports et réguler l'absorption de l'enduit décoratif

+ Sous-couche intérieure de préparation des fonds avant application d'un enduit décoratif, pour une application manuelle.

- Régule l'absorption des fonds.
- Régule la consommation.
- Opacifiante.
- Temps de séchage : 12 h en moyenne.

CONDITIONNEMENT	CODE ARTICLE
Seau 4 kg	4005703000

NOUVEAU



ENDUIT DÉCORATIF STUCC À LA CHAUX



Pour un décor brillant aux effets marbrés possédant les qualités naturelles de la chaux

+ Enduit décoratif à la chaux, excellente glisse et effet marbré.

- Qualité naturelle de la chaux.
- Excellente glisse.
- Effet marbré.
- Sans odeur.
- Séchage : 4 heures.
- Couleur : A teinter avec les PÂTES COLORANTES TOUPRET. L'enduit décoratif STUCC s'éclaircit fortement en séchant. L'intensité de la teinte est fonction de l'intensité du ferrage. Le SAVON DE PROTECTION ravive la teinte.

CONDITIONNEMENT	CODE ARTICLE
Seau 6 kg	TOTDENST06
Seau 12 kg	4005728000

Crédit photos TOUPRET



Enduit décoratif stucc à la chaux



Enduit décoratif sablé



Enduit décoratif béton mural

NOUVEAU



ENDUIT DÉCORATIF SABLÉ



Pour un décor nuancé à la fois mat et satiné

+ Enduit décoratif intérieur, en pâte, pour application manuelle, à teinter en machine pour un décor nuancé à la fois mat et satiné.

- Enduit décoratif intérieur.
- En pâte.
- Application manuelle.
- Séchage : 4 heures.
- Couleur : A teinter en machine.
- Couleur au séchage : L'enduit décoratif SABLÉ fonce légèrement en séchant. L'intensité de la teinte dépend de l'épaisseur déposée. Les zones plus chargées seront les plus foncées.

CONDITIONNEMENT	CODE ARTICLE
Seau 5 kg	2311930001

NOUVEAU



ENDUIT DÉCORATIF BÉTON MURAL SANEO®



Pour une décoration résolument urbaine pour une ambiance universelle et conviviale

+ Enduit décoratif intérieur, en pâte, pour application manuelle.

- Enduit décoratif intérieur en pâte à base de charges minérales sélectionnées et de résine.
- À teinter en machine : 8 couleurs.
- Compatible supports plans, à reliefs et légèrement dégradés.
- 2 niveaux de protection : courante et trafic intense.
- Épaisseur d'application : jusqu'à 2 mm les 2 passes.

CONDITIONNEMENT	CODE ARTICLE
Seau 15 kg	TOTDPSBM15

NOUVEAU



ENDUIT DÉCORATIF PROTECTION DE SURFACE



Pour renforcer la protection du décor de l'eau et des salissures

+ Protection de surface à appliquer en finition de l'enduit décoratif EFFET SABLÉ, en intérieur, application manuelle.

- Renforce la protection du décor de l'eau et des salissures.
- Respecte l'aspect de surface mat ou satiné du décor.
- Ne modifie pas la teinte.
- Prêt à l'emploi.
- Séchage : 24 heures en moyenne.

CONDITIONNEMENT	CODE ARTICLE
Seau 2,5 L	4005726000

NOUVEAU



ENDUIT DÉCORATIF SAVON DE PROTECTION



Pour renforcer la brillance et la protection de l'enduit décoratif STUCC

+ Savon de protection, intérieur, application manuelle.

- Renforce la brillance.
- Renforce la protection de l'enduit décoratif STUCC.
- Ravive la teinte.
- Prêt à l'emploi.
- Séchage : 1 heure en moyenne.

CONDITIONNEMENT	CODE ARTICLE
Seau 1 kg	4005725000

NOUVEAU



ENDUIT DÉCORATIF DÉCOR PROTECT SANEO®



Pour renforcer la protection de l'enduit contre l'eau et les salissures, tout en assainissant l'air intérieur grâce à la technologie SANEO®

+ Gel de protection, intérieur pour l'enduit décoratif BÉTON MURAL SANEO®.

- Renforce la protection de l'enduit contre l'eau et les salissures.
- Bénéficie de la technologie assainissante SANEO®.
- Prêt à l'emploi.
- Séchage : 24 heures en moyenne.

CONDITIONNEMENT	CODE ARTICLE
Seau 2 L	TOUTDPRT02

NOUVEAU



ENDUIT DÉCORATIF EXTREM PROTECT SANEO®



Pour renforcer la protection de l'enduit décoratif BÉTON MURAL SANEO® pour les lieux à fort passage, tout en assainissant l'air intérieur grâce à la technologie SANEO®

+ Vernis de protection, intérieur pour l'enduit décoratif BÉTON MURAL SANEO®.

- Protection "trafic" intense destinée au lieu à fort passage.
- Bénéficie de la technologie assainissante SANEO®.
- Lessivable.
- Prêt à l'emploi.
- Séchage : 24 heures en moyenne.

CONDITIONNEMENT	CODE ARTICLE
Seau 2,5 L	TTDPRVS025

NOUVEAU



BASE DÉCORATIVE BADIGEON DE CHAUX



Pour faciliter l'adhérence et la régularité d'application notamment sur les supports lisses et poreux

+ Sous-couche d'impression destinée à recevoir l'application du Badigeon de Chaux Couleurs d'Antan.

- Régulateur-saturateur des supports.
- Excellente résistance.
- Microporeux.
- Prêt à l'emploi.
- Aspect : impression onctueuse, blanche donnant après séchage un film mat, microporeux et homogène.
- Recouvrable : 5 heures (à 20°C).
- Consommation : environ 8 m²/litre selon la porosité des supports.

CONDITIONNEMENT	CODE ARTICLE
Seau 2,5 kg	MIRA230214
Seau 10 kg	MIRA230221

NOUVEAU

BASE DÉCORATIVE MARMORINO

Couleurs d'Antan
Votre partenaire rénovation

Pour faciliter l'adhérence et la régularité d'application notamment sur les supports lisses et poreux

+ Sous-couche d'impression destinée à recevoir l'application du Marmorino Couleurs d'Antan.

- Régulateur-saturateur des supports.
- Excellente résistance.
- Microporeux.
- Prêt à l'emploi.
- Aspect : impression enrichie en silice blanche donnant après séchage un film mat, microporeux et homogène.
- Recouvrable : 5 heures (à 20°C).
- Consommation : Environ 8 m²/litre selon la porosité des supports.

CONDITIONNEMENT	CODE ARTICLE
Seau 2,5 kg	MIRA230337
Seau 10 kg	MIRA230344



NOUVEAU

BADIGEON DE CHAUX

Couleurs d'Antan
Votre partenaire rénovation

Pour une esthétique singulière, caractérisée par des finitions texturées et une patine naturelle qui évolue harmonieusement au fil du temps.

+ Véritable badigeon à la chaux, prêt à l'emploi, 100 % naturel élaboré à base de chaux naturelle en pâte.

- Permet aux murs de " respirer ", contribuant ainsi à un environnement intérieur sain en évitant la prolifération de moisissures.
- Consommation : entre 7 et 8 m²/kg et par couche, soit 20 à 25 m² en 2 couches par seau de 6 kg et 80 à 100 m² en 2 couches par seau de 24 kg.
- 32 teintes disponibles.

CONDITIONNEMENT	CODE ARTICLE
Seau 6 kg	MIRA230009
Seau 24 kg	MIRA230238



NOUVEAU

ENDUIT DÉCORATIF MARMORINO

Couleurs d'Antan
Votre partenaire rénovation

Pour obtenir un aspect lisse et poli rappelant le marbre







+ Enduit décoratif élaboré à base de chaux naturelle en pâte, d'eau de chaux et d'huile de lin.

- Véritable Marmorino.
- En pâte.
- Prêt à l'emploi.
- 100 % naturel.
- Elaboré à base de chaux naturelle
- Consommation : 0,5 kg/m²/couche sur supports lisses (plaques de plâtre).
1 kg/m²/couche sur supports anciens.
- 32 teintes disponibles.








CONDITIONNEMENT	CODE ARTICLE
Seau 12 kg	MIRA230290
Seau 24 kg	MIRA230429



GUIDE DE CHOIX > RAGRÉAGES

		P3					P3 FIBRÉ
		ROXOL® CLASSIC 3	ROXOL® TRAFIC 3	MAPESOL CLASSIC 3	MAPESOL RENO 3	SIKAFLOOR 310 LEVEL	ROXOL® FIBRÉ
NATURE DU SOL	RÉSISTANCE AU POINÇONNEMENT	P3	P3	P3	P3	P3	P3 Fibré
	CHAPE CIMENT, DALLE BÉTON	★★	★★	★★	★★	★★	★★
	CHAPE ASPHALTE	-	★★	-	★★	★★	★★
	CARRELAGE	★★	★★	-	★★	★★	★★
	PARQUET, PANNEAUX DÉRIVÉS DE BOIS	-	-	-	-	-	★★
	DALLES SEMI-FLEXIBLES	-	★★	-	★★	★★	★★
APPLICATION	EXTÉRIEUR	-	Si recouvert de carrelage	-	-	-	-
	ÉPAISSEUR	Jusqu'à 10 mm	Jusqu'à 10 mm	Jusqu'à 10 mm	Jusqu'à 10 mm	Jusqu'à 10 mm	Jusqu'à 20 mm
	TEMPS DE SÉCHAGE	Ouverture à la marche 4 à 6 h	Ouverture à la marche 4 à 6 h	Ouverture au passage dès 4 h	Ouverture au passage dès 4 h	Ouverture au passage dès 4 h	Ouverture à la marche 4 à 6 h
	CONSOMMATION	1,5 kg / m ² / mm d'épaisseur	1,5 kg / m ² / mm d'épaisseur	1,4 kg / m ² / mm d'épaisseur	1,4 kg / m ² / mm d'épaisseur	1,5 kg / m ² / mm d'épaisseur	1,5 kg / m ² / mm d'épaisseur
	RECOUVRABLE PAR PEINTURES	-	-	-	-	-	-
	RECOUVRABLE PAR PVC / TEXTILES	★★	★★	★★	★★	★★	★★
	RECOUVRABLE PAR CARRELAGE	★★	★★	★★	★★	★★	★★
							

DE SOL

P3 FIBRÉ		P4S FIBRÉ		AUTRES (extérieur, déflachant, ...)		
ROXOL® FRP	MAPESOL RENO FIBRÉ	MAXI ROXOL FIBRÉ	ULTRAPLAN MAXI FIBRÉ	SL C980 XPS	PLANIPREP FLASH	PLANEX
P3 Fibré	P3 Fibré	P4S	P4S	P4S	-	-
★★	★★	★★	★★	★★	★★	★★
★★	★★	★★	★★	-	-	-
★★	★★	★★	★★	★★	★★ (associé à Planicrete Latex)	-
★★	★★	★★	★★	-	★★ (associé à Planicrete Latex)	-
★★	★★	★★	★★	-	-	-
-	-	Sur béton si recouvert d'un carrelage	-	★★ (ne pas utiliser sur des balcons)	-	★★
Jusqu'à 10 mm	Jusqu'à 15 mm	Jusqu'à 40 mm	Jusqu'à 30 mm	3 à 15 mm	0 à 3 mm	Jusqu'à 10 mm
Ouverture à la marche 2 h	Ouverture au passage dès 4 h	Ouverture à la marche 3 h	Ouverture au passage dès 2 h	Ouverture à la marche 1 h	Recouvrable dès 2 h	Ouverture au passage dès 4 h
1,5 kg / m ² / mm d'épaisseur	1,4 kg / m ² / mm d'épaisseur	1,5 kg / m ² / mm d'épaisseur	1,5 kg / m ² / mm d'épaisseur	1,8 kg / m ² / mm d'épaisseur	1,1 kg / m ² / mm d'épaisseur	1,7 kg / m ² / mm d'épaisseur
★★	-	Nous consulter	★★	★★	-	★★
★★	★★	★★	★★	★★	★★	★★
★★	★★	★★	★★	★★	★★	★★
						

★★ Adapté – Non adapté

Info Pro

Bien choisir son primaire avant l'application du ragréage

TEST DE LA GOUTTE D'EAU

Après avoir versé de l'eau sur le support, mesurer le temps nécessaire à son absorption pour **déterminer sa porosité**



Forte porosité **Porosité normale** **Faible porosité**

Le primaire devra nourrir le support Le primaire devra coller au support



Support ouvert



Support fermé



UNIDUR N



Pour augmenter l'adhérence des enduits de ragréage

+ Primaire sol polyvalent et filmogène. Prêt à l'emploi et sans odeur.

- Primaire d'accrochage hautes performances avant ragréage sur supports bloqués et absorbants.
- Diluable sur sols poreux.
- Coloris : bleu à l'application, translucide au séchage.

CONDITIONNEMENT	CODE ARTICLE
Bidon 5 kg	4004941000
Bidon 20 kg	4004948000

NOUVEAU

BARRIÈRE ANTI-REMONTÉE D'HUMIDITÉ HYTEC E736 TURBO



Pour pallier aux risques de remontées d'humidité ou l'humidité résiduelle anormale des supports

+ Barrière anti-remonté d'humidité rapide en 1 seule couche et sous ATEX. Garantie jusqu'à 100 % d'humidité.

- Supports neufs et rénovation P3 et P4S.
- Supports ciment et anciens carrelages.
- Séchage rapide : peut être recouvert du Grip A936 Xpress 4 h après application (+ 20° C et 50 % HR).
- Efficace : couche homogène appliquée en 600 g/m².
- Très basse émission de COV.


CONDITIONNEMENT	CODE ARTICLE
Seau 6 kg	BO30623837
Seau 18 kg	BO30623389



NOUVEAU

PRIMAIRE D'ACCROCHAGE GRIP A936 XPRESS 

Pour créer un pont d'accrochage sur les supports bloqués

 Primaire d'accroche sablé pour supports bloqués.

- Hautes performances, sans solvant.
- Élimine les opérations de sablage.
- Crée un pont d'accrochage sur les supports bloqués avant la mise en œuvre des enduits de ragréage de sols (P3/P4/P4S) et de nos mortiers colles.
- Facile d'emploi : application au moyen d'un rouleau.
- Sans odeur : peut être utilisé dans tous types de locaux.



CONDITIONNEMENT	CODE ARTICLE
Seau 7 kg	BO30615707
Seau 20 kg	BO30615708

ECO PRIM UNIVERSEL 

Pour tous types de supports en neuf et rénovation

 Primaire sol polyvalent spécial rénovation.

- Polyvalent : supports mixtes neufs et anciens.
- Prêt à l'emploi.
- Sans solvant : à très faible émission de COV.




CONDITIONNEMENT	CODE ARTICLE
Bidon 5 kg	MAP1558805
Bidon 20 kg	MAP1558820

NOUVEAU

PRIMAIRE UNIVERSEL SIKAFLOOR®-18 

Pour augmenter l'adhérence des enduits de ragréage SikaFloor

 Primaire d'adhérence applicable sur de multiples supports, très poreux à fermés, en neuf ou en rénovation.

- Sols et murs intérieurs et sols extérieurs..
- Adapté à de nombreux supports.
- Séchage rapide : 1 à 2 heures, selon la porosité du support et les conditions ambiantes.
- Recouvrement dans les 24 h suivant l'application du primaire.



CONDITIONNEMENT	CODE ARTICLE
Bidon 5 L	SIKA664624
Bidon 20 L	SIKA664623



ROXOL CLASSIC 3

SADER

Pour ragréer et lisser un sol

+ Ragréage P3 autolissant, certifié au CSTB.

- Neuf et rénovation, jusqu'à 10 mm d'épaisseur.
- Sans retrait.
- Pompable.
- Autolissant, ponçage réduit.
- Convient sur plancher chauffant eau chaude et rafraichissant.

CONDITIONNEMENT	CODE ARTICLE
Sac 25 kg	BO30608540



ROXOL TRAFIC 3

SADER

Pour ragréer et lisser un sol

+ Ragréage P3 autolissant, certifié au CSTB.

- Ragréage P3 haute performance, neuf et rénovation.
- Résistance au poinçonnement élevé.
- Autolissant, ponçage réduit.
- Finition soliers.
- Pompable.
- Peut être utilisé en extérieur sur dallage, plancher béton, et chape ciment si recouvert par un carrelage.

CONDITIONNEMENT	CODE ARTICLE
Sac 25 kg	4004976000



MAPESOL CLASSIC 3

MAPEI
Proche de vous

Pour ragréer et lisser un sol

+ Ragréage P3 autolissant spécial travaux neufs.

- Excellent autolissant.
- Épaisseur d'application : jusqu'à 10 mm.
- Application manuelle ou à la pompe.
- Certificat QB : locaux P3 (neuf).

CONDITIONNEMENT	CODE ARTICLE
Sac 25 kg	MAPE133325



MAPESOL RENO 3



Pour ragréer et lisser un sol

+ Ragréage P3 autolissant spécial rénovation

- Finition extra lisse : ne nécessite pas de ponçage.
- Épaisseur d'application : jusqu'à 10 mm.
- Application manuelle ou à la pompe.
- Sac à ouverture facile.
- Certificat QB : locaux P3 (neuf et rénovation).

CONDITIONNEMENT	CODE ARTICLE
Sac 25 kg	MAPE133225



Crédit photo : MAPEI®

PRODUITS DE MISE EN ŒUVRE



SIKAFLOOR 310 LEVEL



Pour ragréer et lisser un sol

+ Ragréage P3 autolissant, certifié au CSTB.

- Ragréage autolissant, finition ultra-lisse : ponçage réduit.
- Compatible avec les sols chauffants à eau.
- Pompable.
- Formule éco-conçue : formulé sans lithium et à consommation d'eau réduite.
- Utilisation : de 1 à 3 mm d'épaisseur en locaux P2 neufs, et de 3 à 10 mm d'épaisseur en locaux P3 et rénovation.
- Consommation : 1,5 kg/m²/mm d'épaisseur.

CONDITIONNEMENT	CODE ARTICLE
Sac 25 kg	SIKA564126

Retrouvez nos produits sur seigneuriegauthier.com

Les tarifs sont accessibles sur notre site internet et/ou auprès de votre Conseiller Commercial et/ou de votre magasin habituel



ROXOL FIBRÉ



Pour ragréer et lisser un sol

+ Ragréage P3 autolissant fibré, certifié au CSTB.

- Sans retrait, spécial réhabilitation.
- Finition parfaite, faible ponçage.
- Compatible tous types de planchers chauffants et réversibles.
- Épaisseur : jusqu'à 10 mm.
- Application manuelle ou à la pompe.
- Consommation : 1,5 kg/m²/mm.

CONDITIONNEMENT	CODE ARTICLE
Sac 25 kg	4004973000



ROXOL FRP



Pour ragréer et lisser un sol

+ Ragréage P3 fibré, autolissant et autonivelant, certifié au CSTB.

- Excellente finition de surface sans remontée de fibres, ponçage réduit.
- Application à pompe ou manuelle.
- Ouverture à la marche entre 1 h et 1 h 30.
- Compatible avec tous types de planchers chauffants.
- Peut être peint.
- Applicable en extérieur si recouvert de carrelage.

CONDITIONNEMENT	CODE ARTICLE
Sac 25 kg	BO30618796



MAPESOL RENO FIBRÉ



Pour ragréer et lisser un sol

+ Ragréage P3 fibré autolissant, spécial rénovations tous supports.

- Enrichi en fibres : spécial supports déformables et planchers chauffants.
- Épaisseur d'application : jusqu'à 15 mm.
- Sac à ouverture facile.

CONDITIONNEMENT	CODE ARTICLE
Sac 25 kg	MAPE133425

MAXI ROXOL FIBRÉ

SADER®



Pour ragréer et lisser un sol

+ Ragréage P4S autolissant fibré. Très haute résistance mécanique, sans retrait, forte épaisseur.

- Pour travaux neufs et rénovation.
- Idéal rénovation anciens parquets.
- Applicable de 1 à 40 mm en une passe.
- Compatible avec les sols chauffants, y compris PRE.
- Durée d'utilisation : 20 min.
- Application manuelle ou à la pompe.
- Consommation : 1,5 kg poudre/mm d'épaisseur/m².
- Applicable en extérieur si recouvert de carrelage.

CONDITIONNEMENT	CODE ARTICLE
Sac 25 kg	BO30619765

ULTRAPLAN MAXI FIBRÉ

MAPEI
Proche de vous



Pour ragréer et lisser un sol

+ Ragréage P4S Fibré à prise rapide et forte épaisseur d'application

- Hautes performances : locaux P4/P4S.
- Forte épaisseur d'application : 3 à 30 mm.
- Neuf et rénovation : carrelage, bois, dalles thermoplastiques.
- Mise en peinture possible.
- Sac à ouverture facile.
- Certificat QB : locaux P4/P4S (neuf et rénovation).

CONDITIONNEMENT	CODE ARTICLE
Sac 25 kg	MAP1490025

SL C980 XPS

BOSTIK



Pour ragréer et lisser un sol

+ Mortier autolissant à recouvrement rapide. Toutes finitions.

- Ragréage industriel intérieur et extérieur.
- Sols classés P4 : 3 à 15 mm.
- Convient sur plancher chauffant eau chaude et rafraichissant associé avec un revêtement de sol.
- Peut rester nu.

CONDITIONNEMENT	CODE ARTICLE
Sac 25 kg	BO30615447



SEAU MÉLANGEUR



Pour préparer son ragréage

+ Seau gradué.

- Contenance de 30 L.
- Pour la préparation de 25 kg de ragréage.

CONDITIONNEMENT	CODE ARTICLE
L'unité	BO30511471



PLANIPREP FLASH



Pour préparer son ragréage

+ Ragréage thixotrope déflachant, d'aspect fin, à prise et séchage rapide.

- Spécial correction des imperfections de surface (de 0,3 mm d'épaisseur).
- Finition lisse.
- Thixotrope : application verticale.
- Déflachant : se tire à zéro.
- Séchage rapide : pose d'un PVC après 2 heures.

CONDITIONNEMENT	CODE ARTICLE
Kit de 10 kg	MAP7347310



PLANEX



Pour ragréer et lisser un sol

+ Ragréage spécial extérieur pour égalisation et finition des sols : balcons, cours, garages à usage privatif.

- Spécial extérieur.
- Ouverture rapide au trafic pitonnier.
- Peut rester nu ou être peint.
- Sac à ouverture facile.

CONDITIONNEMENT	CODE ARTICLE
Sac 25 kg	4012857000












GUIDE DE CHOIX > COLLES POUR

	METYLAN UNIVERSELLE	QUELYD SM3+	METYLAN EXPERT	ME TYLAN SPÉCIAL
PAPIERS PEINTS				
NORMAUX <ul style="list-style-type: none"> ■ COURANTS ■ GAUFRÉS ■ LOURDS À PEINDRE 	★★	★★	★★	★★
INTISSÉS <ul style="list-style-type: none"> ■ INTISSÉS ■ DISTO LÉGERS ■ VINYL SUR INTISSÉS ■ INTISSÉS À PEINDRE 	-	★★	★★	-
VINYLS & SPÉCIAUX <ul style="list-style-type: none"> ■ COURANTS ■ LOURDS ■ ENCRE GONFLANTE ■ TEXTILE LÉGER ■ MÉTALLIQUE ■ VELOURS 	-	★★	★★	★★
REVÊTEMENTS MURAUX				
A PEINDRE <ul style="list-style-type: none"> ■ VOILE DE VERRE ■ TOILE DE VERRE 	-	-	-	-
TEXTILES & INTISSÉS <ul style="list-style-type: none"> ■ ENVERS FLOQUÉ ■ ENVERS INTISSÉS ■ INTISSÉS LÉGERS ■ INTISSÉS IMPRIMÉS 	-	-	-	-
AUTRES REVÊTEMENTS				
LOURDS < 3 kg/m²	-	-	-	-
LIÈGE <ul style="list-style-type: none"> ■ DALLE ■ ROULEAU 	-	-	-	-
ISOLANTS MURAUX <ul style="list-style-type: none"> ■ POLYSTYRÈNE EXPANSÉ ET EXTRUDÉ ■ DALLES PLAFOND 	-	-	-	-
				

REVÊTEMENTS MURAUX

QUELYD INTISSÉ	METILAN INTISSÉS	QUELYD PERFECT	CLIMCOL V	CLIMCOL M	QUELYD DAL 5	OVALIT ULTRA
-	-	★★	-	-	-	★★
★★	★★	★★	-	-	-	★★
-	★★	★★	-	-	-	-
-	★★	-	★★	★★	-	★★
-	★★	-	-	★★	-	★★
-	-	-	-	-	★★	-
-	-	-	-	-	★★	-
-	-	-	-	-	★★	★★
						

★★ Adapté - Non adapté


DÉCOLLEUR PAPIERS PEINTS
PROGOLD

Pour décoller papiers peints et papiers vinyles

+ Produit concentré, à diluer.

- Pouvoir mouillant élevé, pénétrant en profondeur pour faciliter le décollement.

CONDITIONNEMENT	CODE ARTICLE
1 L	PROGOLD056
5 L	PROGOLD055


METYLAN UNIVERSELLE

Pour coller tous papiers peints courants

+ Très bonne glisse.

- Préparation facile en 3 min.
- S'étale facilement.
- Consommation : 60 m², soit 5 à 8 rouleaux.

CONDITIONNEMENT	CODE ARTICLE
250 g	4004768000


QUELYD SM3+
QUELYD

Pour coller tous types de papiers peints, papiers vinyles et papiers spéciaux

+ Collage final très résistant.

- Pouvoir piégeant élevé.
- Excellente glisse.
- Utilisable en machine.
- Consommation : jusqu'à 7 rouleaux.

CONDITIONNEMENT	CODE ARTICLE
300 g	BO30602593


METYLAN EXPERT

Pour coller tous papiers peints

+ Idéale toutes pièces même humides.

- Colle dosable.
- Adhérence initiale élevée.
- Rendement pour 200g : jusqu'à 8 rouleaux en encolleuse (40 m²).

CONDITIONNEMENT	CODE ARTICLE
200 g	HEN1268866
5 kg	0711C33001



METYLAN SPÉCIAL



Pour coller papiers peints lourds, spéciaux, vinyles

+ Idéale pour pièces humides (cuisine, salle de bain).

- Pour collages délicats.
- Ne décolore pas.
- Ne provoque pas d'auréoles.
- Consommation : 5 rouleaux.

CONDITIONNEMENT	CODE ARTICLE
200 g	4004692000



QUELYD INTISSÉ



Pour coller intissés et papiers à envers intissés

+ Collage final ultra résistant.

- Préparation facile.
- Excellente glisse.
- Pouvoir piégeant élevé.
- Consommation : jusqu'à 8/9 rouleaux.

CONDITIONNEMENT	CODE ARTICLE
250 g	BO30602602



METYLAN INTISSÉS



Pour coller tous types d'intissés

+ Idéale pour application directe sur le mur.

- Prête en 3 min.
- Toutes épaisseurs et toutes largeurs.
- Consommation : jusqu'à 30 m², soit 6 rouleaux.

CONDITIONNEMENT	CODE ARTICLE
200 g	HENK980142

QUELYD PERFECT



Pour coller tous types de papiers peints, papiers vinyles et papiers spéciaux

+ Collage final ultra résistant.

- Polyvalence d'utilisation : brosse, rouleau, machine.
- Prête à l'emploi.
- Pouvoir piégeant élevé.
- Excellente glisse.

CONDITIONNEMENT	CODE ARTICLE
7 kg	BO30602601
14 kg	BO30602597





QUELYD EXPRESS



Pour coller tous papiers peints

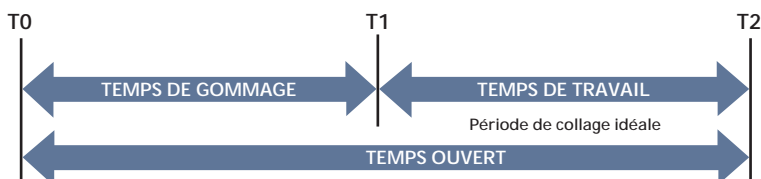
Haut rendement.

- Excellente glisse, fort pouvoir piégeant.
- Prête en 2 min.

CONDITIONNEMENT	CODE ARTICLE
250 g	BO30602587

Info Pro

Temps de gommage, temps de travail, temps ouvert



■ **Temps de Gommage (T0 → T1)**

Temps que l'on doit laisser s'écouler (évaporation des solvants) entre le moment où l'on étale la colle et le moment où l'on affiche le papier.

■ **Temps ouvert (T0 → T2)**

Temps qui s'écoule entre le moment où la colle a été étalée et où elle perd son pouvoir adhésif.





CLIMCOL V

PROGOLD

Pour coller les toiles de verre

+ Colle vinylique spécialement adaptée pour la pose des toiles de verre à peindre.

- Sur murs et plafonds.
- Pâte prête à l'emploi.
- Consommation : 150 à 200 g/m² environ.

CONDITIONNEMENT	CODE ARTICLE
5 kg	PROGOLD054
20 kg	PROGOLD053



CLIMCOL M

PROGOLD

Pour coller les revêtements textiles muraux

+ Haut pouvoir glissant.

- Pâte prête à l'emploi.
- Consommation : 200 g/m² environ.

CONDITIONNEMENT	CODE ARTICLE
5 kg	PROGOLD050
20 kg	PROGOLD049



QUELYD DAL 5

QUELYD

Pour coller - colle mastic polyvalente spéciale isolation

+ Utilisable sur fonds absorbants ou non.

- Colle murale à piégeant très élevé.
- Consistance mastic.
- Consommation : 250 g à 500 g/m² environ.

CONDITIONNEMENT	CODE ARTICLE
6,5 kg	BO30602599
13 kg	BO30602600



OVALIT ULTRA

Metylan







Pour coller les revêtements muraux PVC lourds

+ Spéciale poses délicates. Convient aussi pour tous les textiles, sur tout type de fond.

- Peut convenir sur fonds peu ou non absorbants.
- Prise rapide.
- Excellente adhérence.
- Résiste aux ambiances humides.
- Consommation : 150 à 250 g/m².

CONDITIONNEMENT	CODE ARTICLE
5 kg	4004718000
18 kg	4004754000

GUIDE DE CHOIX > COLLES POUR

		COLLES MULTI-USAGES		
		CLIMCOL S	SADERTAC V6	ULTRABOND ECO 370
ÉMISSIONS DANS L'AIR				
NATURE DU SOL	PVC	★★	★★	★★
	TEXTILE	★★	★★	★★
	CAOUTCHOUC	-	-	-
	DALLE PLOMBANTE	-	-	-
	COCO, SISAL, ETC.	-	★★	★★
	LVT	-	-	-
				

REVÊTEMENTS DE SOLS EN INTÉRIEUR

COLLES UNIVERSELLES		COLLES LVT	FIXATEURS	
SADERTECH V8	ULTRABOND ECO V4 EVOLUTION	SADER LVT V4	SADER ADHÉSIF	ULTRABOND ECO TACK TX+
				
★★	★★	-	-	-
★★	★★	-	★★	-
★★	★★	-	-	-
-	-	-	★★	★★
★★	★★	-	-	-
★★	★★	★★	-	-
				

★★ Adapté - Non adapté

CLIMCOL S

PROGOLD



Pour coller les revêtements de sols PVC et textiles

+ Colle acrylique pour tous PVC hétérogènes, moquettes, fibres naturelles et dalles semi-flexibles.

- Convient sur sols chauffants et planchers rayonnants électriques.
- Film de colle très résistant, cohésion élevée.
- Sans solvant, très faibles émissions COV.
- Résiste aux sièges à roulettes.

CONDITIONNEMENT	CODE ARTICLE
6 kg	PROGOLD052
20 kg	PROGOLD051

SADERTAC V6

SADER®



Pour coller les revêtements de sols souples

+ Convient pour PVC homogènes et hétérogènes, moquettes tous envers et fibres naturelles, concepts douches PVC sol et mur, linoléums et caoutchoucs acoustiques.

- Tous locaux : commerciaux, tertiaires et privés.
- Long temps de travail.
- Tack puissant.

CONDITIONNEMENT	CODE ARTICLE
6 kg	BO30600275
20 kg	BO30600274

ULTRABOND ECO 370

MAPEI
Proche de vous



Pour coller les revêtements PVC et textiles

+ Colle acrylique polyvalente, en sol et mur.

- Multi-usages : PVC et textiles
- Adaptée aux systèmes douches PVC.
- Tack initial élevé.
- Sans solvant.
- Temps ouvert allongé (80 min.) et temps de gommage court (10 min).
- Consommation : 250 à 350 g/m².

CONDITIONNEMENT	CODE ARTICLE
5 kg	MAP1943305
20 kg	MAP1943320

SADERTECH V8

SADER®



Pour coller revêtements de sols techniques ou nerveux

+ Colle acrylique très haute performance, idéale pour LVT et caoutchouc.

- Tous locaux : commerciaux, tertiaires et privés.
- Temps de gommage court.
- Remise en service rapide.

CONDITIONNEMENT	CODE ARTICLE
6 kg	BO30606599
18 kg	BO30606598



SADER LVT V4



Pour coller des revêtements LVT (en dalles et en lames) et PVC (en lames et en lés)

+ Colle acrylique pour sols souples spéciale LVT.

- Piégeant initial élevé.
- Confort d'application.
- Convient sur sol chauffant et plancher rayonnant électrique.

CONDITIONNEMENT	CODE ARTICLE
Seau 12 kg	BO30623807

ULTRABOND ECO V4 EVOLUTION



Pour coller tous types de revêtements souples

+ Colle acrylique universelle ALL IN ONE hautes performances.

- Spécial revêtements "nerveux" : LVT, caoutchouc, sols sportifs.
- Tack initial puissant et rapide.
- Temps ouvert allongé jusqu'à 70 min sur supports absorbants et 120 min sur supports non absorbants.
- Haute résistance au pelage.
- Sans solvant (selon TGRS 610) : à très faible émissions de COV.
- Adaptée à tous types de revêtements.



CONDITIONNEMENT	CODE ARTICLE
Seau 5 kg	MAPE672105
Seau 14 kg	MAPE672114

SADER ADHÉSIF



Pour maintenir les dalles plombantes amovibles

+ Pour la pose de tous les types de dalles plombantes amovibles textiles envers feutre, bitume, textiles intissés et dalles PVC sur mousse acoustique.

- Poissant permanent, facilite la dépose ultérieure des revêtements.
- Utilisation facile et rapide sans primaire.



CONDITIONNEMENT	CODE ARTICLE
5 kg	4004939000
15 kg	4004940000

ULTRABOND ECO TACK TX+



Pour fixer les dalles plombantes amovibles

+ Pose et dépose facilitées, produit de maintien pour dalles et lames plombantes amovibles.

- Spécial dalles textiles.
- Piégeant permanent.
- Séchage rapide.
- Application facile au rouleau.
- Sans solvant (selon TGRS 610) : à très faible émission de COV.



CONDITIONNEMENT	CODE ARTICLE
Seau 15 kg	MAP3585915

NOUVEAU

COLLE PARQUET WOOD H110



Pour la pose de parquet contrecollés tous formats, planchettes, parquets mosaïques et parquet massif



+ Colle hybride spatulable pour la pose de parquets.

- Parquet massif jusqu'à 110 mm de large, 15 mm d'épaisseur.
- Contrecollés tous formats.
- Blocage rapide.
- Convient sur sol chauffant, plancher rayonnant électrique et plancher réversible.
- Pratique, conditionnée en sachets de 7 kg.



CONDITIONNEMENT	CODE ARTICLE
Seau 21 kg	BO30626113



BOSTIK ROLL



Pour coller plinthes, remontées en plinthes et accessoires

+ Bande adhésive armée multi-supports. Alternative efficace aux colles néoprènes.

- Pose rapide.
- Fixation immédiate.
- N'altère pas le PVC.



CONDITIONNEMENT	CODE ARTICLE
Le rouleau - 50 mm x 50 m	BO30607845
Le rouleau - 85 mm x 50 m	BO30607846

MAPECONTACT PLUS



Pour coller des profilés, formes d'appuis, plinthes, remontées en plinthes et revêtements en marches intégrales

+ Bande adhésive double face armée.

- Polyvalente
- Prise immédiate et durable.
- Adhérence élevée.
- Mise en œuvre propre et facile.
- Sans solvant, sans odeur.



CONDITIONNEMENT	CODE ARTICLE
Le rouleau 240 mm x 50 m	MAP0637750
Le lot de 8 rouleaux - 35 mm x 50 m	MAP0637850
Le lot de 5 rouleaux - 50 mm x 50 m	MAP0637950
Le lot de 3 rouleaux - 85 mm x 50 m	MAP0637450

GUIDE DE CHOIX > COLLE CONTACT & MASTICS-COLLES

	COLLE CONTACT	MASTICS DE FIXATION - COLLES				
	PATTEX CONTACT	BOSTIK HIGH GRIP AFX110	PATTEX PRO100	BOSTIK MSP 108	PATTEX PRO200	PATTEX PRO400
DESTINATION		 * * sous condition abritée				
	Néoprène	Acrylique	Acrylique	Polymère hybride	Polymère hybride	Polymère hybride
JOINTS D'ÉTANCHÉITÉ	-	-	-	-	-	-
JOINTS DE MENUISERIE	-	-	-	-	-	-
JOINTS SANITAIRES	-	-	-	-	-	-
COLLAGE	★★	★★	★★	★★ (tous matériaux même humides)	★★ (tous matériaux même humides)	★★ (tous matériaux même humides)
						

★★ Adapté - Non adapté

GUIDE DE CHOIX > COLLE CONTACT & MASTICS-COLLES

	MASTICS-COLLES			MASTICS D'ÉTANCHÉITÉ ACRYLIQUE		
	RUBSON FT 101	SIKAFLEX PRO 11 FC	BOSTIK FLEXPRO PU 790	PROGOLD ACRYL RAPIDE	PROGOLD ACRYLIQUE 310	BOSTIK ACRYL CRÉPI
DESTINATION						
	Polymère hybride	Polyuréthane	Polyuréthane	Acrylique	Acrylique	Acrylique
JOINTS D'ÉTANCHÉITÉ	★★	★★	★★	★★	★★	★★
JOINTS DE MENUISERIE	★★ Tous matériaux Joint étanchéité et/ou collage mêmes humides	★★ (sauf PVC)	★★	-	-	-
JOINTS SANITAIRES	-	-	-	-	-	-
COLLAGE	★★	★★	★★	-	-	-
						

★★ Adapté - Non adapté



PATTEX CONTACT LIQUIDE



Pour double-encoller

+ Colle contact liquide néoprène sans toluène, sans cyclohexane.

- S'utilise en double encollage.
- Temps ouvert : 2 h.
- Tack initial élevé.
- Conso : 125 à 175 g/m² par face à encoller.

CONDITIONNEMENT	CODE ARTICLE
650 g	HEN1419279
4,5 kg	HEN1419280

PRODUITS DE PRÉPARATION > Mastics-colles



AFX 110



Pour fixer et coller

+ Mastic acrylique de fixation avec maintien immédiat 110 kg/m². Effet ventouse.

- Sans solvant.
- Fixation finale : 100 kg/cm².
- Peut être peint.
- Utilisable en extérieur si abrité.
- Coloris : blanc.

CONDITIONNEMENT	CODE ARTICLE
310 ml	BO30602545



PRO100



Pour fixer et coller

+ Colle de fixation acrylique avec maintien immédiat extrême : 350 kg/m². Repositionnable.

- 1 des 2 surfaces doit être poreuse.
- Haute résistance finale : 55 kg/cm² (bois sur bois).
- Comble les jeux jusqu'à 20 mm.
- Nettoyage à l'eau, sans odeur.
- Consommation : 12 m linéaire.

CONDITIONNEMENT	CODE ARTICLE
L'unité - 380 g	HEN1726674
Le lot de 3 cartouches	LOT000P100

MSP 107



Pour réaliser des joints de construction, du calfeutrement et divers collages



+ Mastic de collage et d'étanchéité, même sur supports humides. Technologie MS Polymère. Multi matériaux, multi-supports.

- Très bonne résistance aux intempéries et rayons U.V.
- Ne corrode pas les métaux.
- Excellente adhérence y compris sur supports humides (non saturés et non ruisselants).
- Reprend ses propriétés initiales après compression ou élongation.
- Peut être peint après complète polymérisation.

CONDITIONNEMENT	CODE ARTICLE
Blanc - 290 ml	BOST114280

MSP 108



Pour coller des éléments lourds



+ Colle MS polymère très hautes performances, pour tous matériaux et tous supports.

- Maintien immédiat.
- Excellente adhérence y compris sur supports humides.
- Ne corrode pas les métaux.
- Coloris : blanc.

CONDITIONNEMENT	CODE ARTICLE
290 ml	BOST133127

PRO200



Pour fixer et coller



+ Colle de fixation polymère hybride.

- Peut se peindre.
- Utilisation en intérieur et extérieur.
- Maintien immédiat : 165 kg/m².
- Résiste à l'eau.
- Sans solvant.
- Consommation : 12 m linéaire.

CONDITIONNEMENT	CODE ARTICLE
480 g	HEN1506667

PRO400



Pour fixer et coller



+ Colle de fixation polymère hybride haute transparence.

- Maintien immédiat puissant.
- Multi-matériaux, même non absorbants, même humides.
- Résistant aux U.V.
- Coloris : translucide

CONDITIONNEMENT	CODE ARTICLE
290 g	HEN1715492

FT 101



Pour réaliser des joints de construction, calfeutrement et divers collages

+ Mastic polymère polyvalent tout-en-un : colle-joint-fissure.

- Tous types de joint de construction, y compris dilatation.
- Fort maintien initial, collage puissant.
- Extrusion facile même par temps froid.
- Application possible sur surfaces humides/sans retrait.
- Peut être peint.
- Excellente résistance aux variations de températures.

CONDITIONNEMENT	CODE ARTICLE
Blanc - 280 ml	HENK770244
Transparent - 280 ml	HEN1698339



FLEXPRO PU790 COLLE & JOINT



Pour réaliser des joints de construction, calfeutrement et divers collages

+ Mastic polyuréthane pour collage et joints multi-usages - PU haute performance.

- Usage sur la plupart des supports utilisés dans le bâtiment.
- Usage intérieur/extérieur.
- Peut être peint.
- Label SNJF Façade.
- Classe : mastic élastique F 25E.

CONDITIONNEMENT	CODE ARTICLE
Blanc - 300 ml	BO30616371
Gris (RAL 7038) - 300 ml	BO30616374



SIKAFLEX PRO 11FC



Pour les collages souples

+ Mastic-colle à prise rapide à haute adhérence sur tous supports.

- Spécial pour les collages souples (chocs, vibrations et variations de température).
- Élasticité permanente, idéale pour le calfeutrement de joints en intérieur et en extérieur dans le bâtiment.
- Polymérisation rapide sous l'action de l'humidité de l'air : se transforme en un matériau souple.
- Excellente tenue au vieillissement et aux intempéries.

CONDITIONNEMENT	CODE ARTICLE
Blanc - 300 ml	4005394000
Gris - 300 ml	4005402000



MASTIC VITRIER



Pour le masticage de vitre et petits rebouchages souples sur bois



+ Application et lissage faciles, ne craquelle pas et ne colle pas aux doigts.

- Intérieur et extérieur.
- Application et lissage faciles.
- Recouvrement rapide 6 à 8 jours.
- À l'huile de lin.
- Doit être recouvert par une peinture, un vernis ou une lasure dès formation de la peau.
- Coloris : blanc.

CONDITIONNEMENT	CODE ARTICLE
1 kg	TOUPRET009
5 kg	TOUPRET010

S300 BAIN ET CUISINE CÉRAMIQUE



Pour réaliser des joints d'étanchéité sanitaires sur verre, émail, carrelage, céramique et aluminium



+ Mastic silicone acétique à très forte adhérence.

- Grande facilité d'utilisation (lissage et extrusion).
- Longue conservation (18 mois).
- Non adapté aux supports synthétiques.

CONDITIONNEMENT	CODE ARTICLE
Blanc - 300 ml	BO30615830
Transparent - 300 ml	BO30615828

PRODUITS DE PRÉPARATION > Mastics de jointement acryliques

MASTIC ACRYL RAPIDE 310



Pour la reprise de fissures et la réalisation de joints de finition avant peinture



+ Recouvrable directement après application par une peinture sans attendre son séchage.

- Adhérence élevée.
- Faible creusement après séchage.
- Aucune décoloration de la peinture.
- Non corrosif pour les métaux.
- Supports admis : PVC, bois, maçonnerie, plâtre, aluminium, brique, métal, béton ...

CONDITIONNEMENT	CODE ARTICLE
Blanc - 310 ml	PROGOLD227



MASTIC ACRYLIQUE 310

PROGOLD

Pour la reprise de fissures et la réalisation de joints de finition avant peinture

+ Mastic acrylique idéal sur béton, brique, mortier et bois.

- Faible creusement après séchage.
- Peut être peint.
- Classe 12,5 P selon NF P 85-210 DTU 44.1.

CONDITIONNEMENT	CODE ARTICLE
Blanc - 300 ml	PROGOLD057



ACRYL CRÉPI

BOSTIK

Pour le calfeutrement et la reprise de fissures avant peinture

+ Mastic acrylique pour tous supports usuels recouverts de crépi : béton, brique, bois, plâtre...

- Compatibilité toutes peintures.
- Aspect crépi.
- Consommation : 12 m linéaire.

CONDITIONNEMENT	CODE ARTICLE
310 ml	BO30612719

Info Pro

Caractéristiques des principaux mastics

MASTICS PLASTIQUES



Se dit des mastics qui se déforment sous l'effort du mouvement de traction, mais qui ne reprendront **pas ou partiellement leur forme initiale**.

12,5 % de capacité de mouvement

ACRYLIQUES



MASTICS ÉLASTOMÈRES



Se dit des mastics qui ont la capacité de se déformer sous l'action d'un effort et de **reprendre, en presque totalité, leur forme initiale** une fois que la force de traction a cessé.

25 % de capacité de mouvement

SILICONES, POLYURÉTHANES





PISTOLET POUR CARTOUCHE



Pour mastiquer, jointer

+ Pour cartouches standards (310 à 400 ml). Silicone, colle, mastic...

- Modèle Anglais.
- Corps ouvert, métal époxy.
- Poignée et gachette métal.
- Tige et plaque en zinc.

CONDITIONNEMENT	CODE ARTICLE
L'unité	4001598000

PISTOLET MASTIC ET COLLE DRIPLESS

Théard

Pour mastiquer, jointer

+ Pour cartouches standards. Léger, 2 options de débit possibles.

- En matériau composite.
- Coupe-canule et tige pour déboucher l'applicateur.
- Poignée Soft Touch.
- 2 débits possibles en fonction de la viscosité du produit : débit discontinu pour produits à viscosité/densité faible et moyenne ou débit continu pour produits à forte viscosité /densité pour un écoulement plus facile et régulier.
- Le débit s'arrête quand on lâche la poignée.



CONDITIONNEMENT	CODE ARTICLE
L'unité	THEARD4056

PRODUITS DE PRÉPARATION > Pâtes à rénover

POLYRENOV'



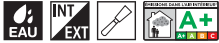
Pour rénover tous les matériaux tels que bois, béton, métal...

+ Pâte à rénover bi-composante de résine polyester. Multi-usages.

- Peut être peint quelques minutes après le ponçage en ayant pris soin d'essuyer auparavant.
- Parfaite adhérence.
- Absence de retrait et séchage rapide.
- L'utilisation du pistolet doseur permet d'avoir un dosage optimal entre la pâte et le durcisseur.



CONDITIONNEMENT	CODE ARTICLE
Blanc - 400 g	4006137000
Blanc - 1,24 kg	4006176000
Blanc - Cartouche 1,4 kg	4006120000
Le pistolet doseur	4006126000



PÂTE À RÉNOVER

Blanchon

Pour reconstituer et reboucher sans limite de taille

+ Bi-composant avec eau.

- Excellente adhérence, très facile à poncer, et peut être recouverte par tous types de peintures.
- Mise en œuvre facile et rapide : ponçable et recouvrable en 30/40 min par toutes finitions bois : peinture, vernis, lasure, huile.
- Sans odeur.

CONDITIONNEMENT	CODE ARTICLE
Blanc - 1 kg	BLA1300009
Blanc - 5 kg	BL00300291



ZUSEX

Théard

Pour réparer les menuiseries abîmées par des chocs ou des intempéries

+ Pâte bi-composante à base de résine époxy.

- Utilisable en extérieur.
- Peut être sciée, rabotée, ponçée ou peinte.
- Tous supports : bois, brique, béton, ciment, métal, vitres, polyesters, ABS, produits plastiques.
- Anti-moisissure. Inaltérable dans le temps.
- Supporte les dilatations du bois.

CONDITIONNEMENT	CODE ARTICLE
Résine et durcisseur	4000814000



IMPA STUK CAR

Théard

Pour utiliser sur surfaces métalliques : portail, ascenseur ; et réparer tuyaux en fonte, radiateurs

+ Mastic bi-composant à base de résine polyester.

- Boîte de 1 kg.
- Se ponce après 15 min et peut se peindre aussitôt.
- Stabilité des réparations dans le temps.

CONDITIONNEMENT	CODE ARTICLE
Beige - 1 kg	4000913000



PÂTE À BOIS

Blanchon

Pour reboucher les rayures, petites fissures, trous de vers, sans retrait ni craquelure jusqu'à 5 mm

+ À base de farine de bois.

- Excellente prise de teinte.
- Recouvrable par toute finition bois : peinture, lasure, vernis.
- Réparation invisible, au plus proche du support bois.
- Sans odeur.

CONDITIONNEMENT	CODE ARTICLE
Naturel - 250 g	4060029000
Chêne clair - 250 g	BL01104829
Pin - 250 g	4060025000

SPÉCIFICITÉS BOIS > Huiles / Vernis



HUILE POUR TECK

Blanchon

Pour protéger les bois exotiques

+ Imprègne en profondeur les bois exotiques rouges et bruns.

- Aspect mat naturel.
- Hydrofuge. Anti-tâches. Ne s'écaille pas.
- Rendement : 12 m²/L/couche.
- Idéale pour mobilier et surfaces verticales.

CONDITIONNEMENT	CODE ARTICLE
1 L	4080411000



SATURATEUR BOIS ENVIRONNEMENT BIOSOURCÉ

Blanchon

Pour protéger et embellir les surfaces en bois de toutes essences

+ Formule biosourcée : performance et écologie, selon la norme NF EN 16640.

- Applicabilité idéale sans essuyage : 30 min entre 2 couches.
- Utilisation directe sur bois exotiques neufs.
- Entretien facile sans ponçage, non filmogène, ne s'écaille pas, hydroperlant.
- Anti-glissant : glissance testée selon NF EN 13036-4.

CONDITIONNEMENT	CODE ARTICLE
Bois naturel - 5 L	BL07102942
Bois naturel - 20 L	BL08102941



HUILE ENVIRONNEMENT BIOSOURCÉE

Blanchon

Pour imprégner et protéger parquets, escaliers, boiseries et plans de travail.

+ Formule biosourcée : performance et écologie, selon la norme NF EN 16640.

- Séchage rapide : parquet huilé-fini en 4 h sans lustrage.
- Aspect authentique, ne jaunit pas, anti poussière.
- Rendement : 15 m²/L/couche.
- Toutes essences de bois.
- Certification CTB sur la performance du système de finition et la qualité du service.

CONDITIONNEMENT	CODE ARTICLE
Bois Naturel - 1 L	BL01171005
Bois Naturel - 5 L	BL05171001



VERNIS EXP

Blanchon

Pour protéger et embellir les surfaces en bois de toutes essences

+ Vernis aqua-polyuréthane sans odeur, anti-U.V, très souple et résistant.

- Toutes boiseries et menuiseries extérieures et intérieures.
- Excellente adhérence sur bois exotiques.

CONDITIONNEMENT	CODE ARTICLE
Mat - 1 L	4021540000
Mat - 2,5 L	BL06103711
Satiné - 1 L	BLANCVEXP1
Satiné - 2,5 L	3175BLA012



VERNIS PAVÉS - BRIQUES

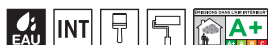
Blanchon

Pour décorer, imperméabiliser et assurer une protection haute résistance des supports poreux

+ Application agréable et rapide.

- Sans odeur.
- Anti-tâches.
- Rendement : 12 m²/L/couche.
- Préserve et embellit les couleurs naturelles des briques.

CONDITIONNEMENT	CODE ARTICLE
Incolore Satiné - 1 L	4080427000
Incolore Satiné - 2,5 L	4080428000
Incolore Satiné - 10 L	4080429000



VITRIFICATEUR DE RÉNOVATION

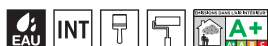
Blanchon

Pour rénover les surfaces sans remise à nu ou remplacement du revêtement

+ Bi-composant avec durcisseur.

- Adhérence parfaite sur parquets vitrifiés, huilés, sols stratifiés et PVC.
- Sans odeur.
- Rendement : 12 m²/L/couche.
- Haute résistance chimique et à l'abrasion.
- Livré avec durcisseur 0,25 L.

CONDITIONNEMENT	CODE ARTICLE
Mat - 2,5 L	BLAN404463
Satiné - 2,5 L	BLAN404456



OCÉANIC BOIS BRUT

Blanchon

Pour vitrifier et protéger durablement parquets, planchers et escaliers de toutes essences

+ Vitrificateur parquet monocomposant, aqua-polyuréthane et sans odeur.

- Vitrificateur haute résistance qui laisse au bois sa couleur naturelle.
- Permet une remise en circulation rapide des locaux.
- Formule Air Protect® : absorbe les émanations de formol et assainit l'air de la pièce.
- Pouvoir garnissant et antiglissant renforcé (glissance testée selon NF EN 13036-4).
- Certification CTB sur la performance du système de finition et la qualité du service.

CONDITIONNEMENT	CODE ARTICLE
1 L	3175BLA006
2,5 L	3175BLA004
5 L	BLANCOCCBB5



DÉGRISEUR BOIS

Blanchon

Pour nettoyer, détacher et raviver les bois ternis par des expositions à l'extérieur sans protection

+ Préparateur des bois extérieurs.

- Ouvre les pores du bois et optimise l'accrochage de la finition appliquée par la suite.
- Formule gel.
- Action rapide et efficace sans altérer ou décolorer le bois.

CONDITIONNEMENT	CODE ARTICLE
1 L	BL01102214
5 L	BL06102219



EXPERT XYLO STRUCTURE

XYLOPHENE

Pour traiter les charpentes et parquets

+ Anti-termite et insecticide.

- Intérieur.
- Curatif et préventif.
- Efficacité garantie 10 ans.

CONDITIONNEMENT	CODE ARTICLE
5 L	DYRU369408
25 L	DYRU369410



EXPERT XYLO TOTAL+

XYLOPHENE

Pour traiter tous types de bois (hors-sol)

+ Insecticide, anti-termite et fongicide.

- Intérieur/Extérieur.
- Curatif et préventif.
- Efficacité garantie 10 ans.

CONDITIONNEMENT	CODE ARTICLE
1 L	DYRU474896
5 L	DYRU474897
25 L	DYRU474899



GUIDE DE CHOIX > BROSSES

MELANGE DE FIBRES
100 % SYNTHÉTIQUES

PEINTURES
ACRYLIQUES

ET

PEINTURES
GLYCÉRO

Ce guide vous permet de trouver la brosse

PROGOLD

la mieux adaptée à vos besoins.

RECHAMPIR

- Brosse de précision pour peindre une surface sans en toucher une autre. La pointe des fibres est effilée.
- Travaux de précision.
- N°3/0 / N°0 / N°2 / N°4 / N°6 / N°8 / Lot de 3 N°2 & N°4

POUCE

- Brosse pour border et/ou peindre une petite surface (petit panneau/fenêtre, plinthe, cornière si pas de réchamps). La pointe est plate.
- Travaux courants.
- N°4 / N°6 / N°8.

COUDÉE

- Convient pour appliquer dans les endroits inaccessibles avec une brosse pouce (derrière un radiateur).
- Moyennes surfaces.
- 30 mm / 40 mm / 60 mm.

PLATE

- Convient pour appliquer en grande surface (panneau entier, porte).
- Surfaces moyennes à larges.
- 30 mm / 40 mm / 50 mm / 60 mm / 80 mm

SPALTER

- Brosse de finition pour créer des effets décoratifs et pour lisser des peintures laques et vitrificateurs.
- Surfaces moyennes à larges.
- 80 mm / 100 mm / 120 mm.

NOUVEAU



BROSSE À RECHAMPIR

PROGOLD

Pour travaux soignés et retouches de peintures

+ Adaptée pour peinture acrylique et glycéro.

- Fibres 100 % synthétiques.
- Virole inox.
- Manche bois PEFC, verni.
- Collet ficelle blanc.
- Brosse de précision : 15 mm, 18 mm, 21 mm, 25 mm , 29 mm, 32 mm.

CONDITIONNEMENT	CODE ARTICLE
N° 3/0	PROGOLD262
N° 0	PROGOLD263
N° 2	PROGOLD264
N° 4	PROGOLD265
N° 6	PROGOLD266
N° 8	PROGOLD267
Lot de 3 - 1 x N°2 et 2 x N°4	PROGOLD268

NOUVEAU



BROSSE À RECHAMPIR EXPERT

L'OUTIL PARFAIT
PARABRYANT DEPUIS 1989

Pour travaux soignés et retouches de peintures

+ Brosse à rechampir adaptée pour peintures acrylique et glycéro. Finition surfaces planes, angles et moulures. Tirure longue.

- Fibres synthétique et soie avec collet ficelle rouge.
- Virole cuivre, manche bois naturel poncé, PEFC.

CONDITIONNEMENT	CODE ARTICLE
N°3/0	OUT1303530
N°5/0	OUT1303550
N°0	OUT1303500
N°2	OUT1303502
N°4	OUT1303504
N°6	OUT1303506
N°8	MAR1303508

NOUVEAU



BROSSE À RECHAMPIR AQUASILVER

L'OUTIL PARFAIT
PARABRYANT DEPUIS 1989

Pour travaux soignés et retouches de peintures

+ Brosse à rechampir adaptée pour peintures acrylique. Finition surfaces planes, angles et moulures. Tirure longue.

- Fibres 100 % synthétique étagées et effilées.
- Virole inox, manche bois PEFC, verni.

CONDITIONNEMENT	CODE ARTICLE
N°0	OUTI289000
N°4	OUTI289004
N°2	OUTI289002
N°6	OUTI289006



Retrouvez nos produits sur seigneuriegauthier.com

Les tarifs sont accessibles sur notre site internet et/ou auprès de votre Conseiller Commercial et/ou de votre magasin habituel

NOUVEAU**BROSSE POUCE****PROGOLD****Pour border les angles et peindre les petites surfaces****Adaptée pour peinture acrylique et glycéro.**

- Fibres 100 % synthétiques.
- Virole inox.
- Manche bois PEFC, verni.
- Collet ficelle blanc.
- Brosse pour travaux courants : 25 mm, 29 mm, 32 mm.

CONDITIONNEMENT	CODE ARTICLE
N° 4	PROGOLD269
N° 6	PROGOLD270
N° 8	PROGOLD271

NOUVEAU**BROSSE PLATE COUDÉE****PROGOLD****Pour peindre les endroits inaccessibles (derrière un radiateur)****Adaptée pour peinture acrylique et glycéro.**

- Fibres 100 % synthétiques.
- Virole inox.
- Manche bois PEFC, verni.
- Brosse pour moyennes surfaces.

CONDITIONNEMENT	CODE ARTICLE
30 mm	PROGOLD272
40 mm	PROGOLD273
60 mm	PROGOLD274

NOUVEAU**LOT 10 BROSSES****PROGOLD****Pour travaux soignés et retouches de peintures, border les angles, peindre les petites surfaces, et peindre les endroits difficiles d'accès****Lot de 10 brosses à recharger, pouce et coudées.**

- Composition du lot :
 - 1 brosse à recharger N°3/0,
 - 3 brosses à recharger N°2,
 - 2 brosses à recharger N°4,
 - 1 brosse à recharger N°6,
 - 1 brosse pouce N°6,
 - 2 brosses coudées 30 mm.

CONDITIONNEMENT	CODE ARTICLE
Le lot	PROGOLD275

NOUVEAU**BROSSE PLATE****PROGOLD**

Pour le traitement des bois

+ Adaptée pour peinture acrylique et glycéro.

- Fibres 100 % synthétiques.
- Virole inox.
- Manche bois PEFC, verni.
- Brosse pour moyennes surfaces.

CONDITIONNEMENT	CODE ARTICLE
30 mm	PROGOLD276
40 mm	PROGOLD277
50 mm	PROGOLD278
60 mm	PROGOLD279
80 mm	PROGOLD280

NOUVEAU**SPALTER****PROGOLD**

Pour la finition décorative ou l'application de vitrificateur

+ Brosse adaptée aux moyennes et larges surfaces.

- Fibres 100 % synthétiques.
- Virole inox.
- Manche bois PEFC, verni.

CONDITIONNEMENT	CODE ARTICLE
80 mm	PROGOLD281
100 mm	PROGOLD282
120 mm	PROGOLD283

NOUVEAU**SPALTER AQUASILVER****L'OUTIL
PARFAIT**
FABRIQUÉ DEPUIS 1982

Pour la finition décorative ou l'application de vitrificateur

+ Brosse adaptée aux moyennes et larges surfaces.

- Fibres 100 % Synthétique.
- Manche bois PEFC, verni.

CONDITIONNEMENT	CODE ARTICLE
100 mm	OUT2347100
140 mm	OUT2347140

GUIDE DE CHOIX > MANCHONS

Votre Comptoir vous propose une gamme de rouleaux **PROGOLD** spécialement développée et conçue pour l'application de nos peintures.

PRODUITS DE MISE EN ŒUVRE

Info Pro

Bien choisir son matériel

- Augmente le pouvoir couvrant.
- Permet une **dépose plus régulière**.
- Donne un **brillant homogène**.
- **Améliore les propriétés d'application.**

RAS = 6 à 8 mm : aspect lisse et tendu (laques) MEDIUM = 14 mm : aspect poché moyen
COURT = 10 à 12 mm : aspect finement poché LONG = 18 mm : aspect fortement poché

PEINTURES INTÉRIEURES

IMPRESSION & FIXATEUR



MATE



VELOURS & SATIN



LAQUES

MATE



SATIN



BRILLANTE



FAÇADE

IMPRESSION



FILM MINCE



FILM MINCE & S.E.L



RSE / RPE



RSI



SPÉCIALITÉ



ITE

IMPRESSION



BOIS

PEINTURE MICROPOREUSE



LASURE



VERNIS



VITRIFICATEURS



MÉTAL

PRIMAIRE



PRIMAIRE/FINITION



FINITION



SPÉCIALITÉ



SOL

PEINTURES DE SOL



SPÉCIALITÉ



	SUPEROUL	ANTIGOUTTE	PROFIN	MÉCHÉ
Practi Prim - Printoprim BC	COURT	-	-	-
Alkynéo Prim - Elyopur impression - Hydroprim Match Acryl Impression - Muroprim			13 mm	-
Imprima Rapid - Match Glycéro Impression Néoprim 4x4 Schuss Ultra			-	-
Hermina BC - Practi mat Aéro - Sommmum mat	COURT / MEDIUM	-	-	-
Alkynéo mat - Elyopur mat - Evolutex BC mat - Evolutex 2en1 mat Hydromat - Légende - Match acryl mat - Néomat isol - Néomat resist Omatex - Pantex BC mat - Super G mat - Trophée 2 mat			13 mm	-
Practi velours et satin	COURT	-	-	-
Alkynéo velours et satin - Elyopur velours - Evolutex BC velours et satin Evolutex 2en1 velours et satin - Hydrosatin - Hydrosoft - Hydrovelours Match acryl satin - Pantex BC velours et satin - Super G velours			13 mm	
Garnysatin S2P				
Elyopur laque mat - Premior mat	RAS	RAS / COURT	5 mm	-
Elyopur laque satin - Premior satin	RAS	RAS / COURT	5 mm	-
Réfectoisie 4x4 - Soydor Rapid				
Premior brillant	RAS	RAS / COURT	5 mm	-
Pantor				
Impritex - Pantiprim TT - Primaire 872 - Revitherm Prim Silikamat D2 Fixateur - Skinfond 4x4	LONG	-	-	LONG
Impriderme				
Acrilac - Hydrofuge aqueux - Kubik'O - Match Acryl Façade Hydro P Omatex - Pancrytex D2 Aéro - Pancrytex TT BC - Perlane Aéro BC Perloxane TT - Silikamat D2 - Textone Hydro 4x4 - Textoperl	LONG MEDIUM : Acrilac, Gamme Aéro	COURT : Hydrofuge, Kubik'O	-	LONG
Pancryl - Textone Hydro 4x4	LONG	-	-	LONG
Garnotec mat Aéro - Garnoxane Aéro - Garnytex - Garnytex mat Aéro Match Acryl Façade D3 - Textoflex	LONG	-	-	LONG
Pantiflex inter NPS - Pantifilm OS Pantifilm OS granité - Skinflex 42.1 OS - Skinflex 42.1 Monomat AE	LONG	-	-	LONG
Garnycoat toitures - Garnycoat Rever - Garnycoat Rever Flex Garnycoat Rever Flex Prim - Garnycoat Rever Prim	LONG	-	-	LONG
Paragraf impression - Paragraf vernis mat et satin	RAS / COURT / MEDIUM	RAS / COURT	-	COURT
Silikamat Prim	LONG	-	-	-
Neutraprim New - Primwood Aqua ADR - Primwood Aqua Robust	RAS	RAS / COURT	5 mm	-
Pantor - Primwood mat - Primwood Rapid - Syltec 4x4	-	RAS / COURT	5 mm	-
Liswood Aqua opaque - Liswood Aqua TT Liswood Aqua saturateur	-	RAS	5 mm	-
Liswood Rapid - Liswood Gel satin - Liswood HES Liswood mat - Liswood saturateur	-	RAS	5 mm	-
Vernis aqua mat et satin	RAS	RAS	5 mm	-
Vernis Lustra marin				
Solwood Fondur Aqua - Solwood ultra mat et satin	RAS	COURT	-	-
Freitacbroch NF	-	COURT	-	-
Freitamétal expert	-	COURT	-	-
Sigmacover 280	COURT	-	-	-
Sigmacover 350	COURT	COURT	-	-
Sigmafast 20	COURT	COURT	-	-
Sigmafast 210 HS	RAS / COURT	RAS / COURT	-	-
Arm 130 Ultra	RAS	-	-	-
Freitacolor - Pantinox SR9	RAS / COURT	-	-	-
Sigmadur One	RAS / COURT	RAS / COURT	-	-
Freitadur PU HES	COURT	-	-	-
Sigmadur 550 - Sigmadur 1800	RAS / COURT	RAS / COURT	-	-
Freitabardage Color NF	-	COURT	-	-
Steelguard 651	MEDIUM	-	-	-
Freitatrafic Aqua Color - Freitasol Aqua Color	COURT	-	-	-
Freitasol Color - Freitaprim	COURT	-	-	-
Freitafloor EP WB - Freitafloor EP SL	-	COURT / MEDIUM	-	-
Freitafloor EP 180 - Hi-Speed Floor Direct	-	COURT / MEDIUM	-	-
Freitamarquage	MEDIUM	-	-	COURT



SUPEROUL

PROGOLD

Pour peintures intérieures et extérieures

+ Aspect semi-tendu et poché.

- Polyamide texturé.
- Système ABS.
- Surfaces régulières et irrégulières (pour le 18 mm).
- Existe en 4 longueurs de fibres : Ras 8 mm, Court 12 mm, Medium 14 mm et Long 18 mm.
- Dimensions : 110/120 mm et 180 mm.

CONDITIONNEMENT	CODE ARTICLE
RAS 8 mm - 180 mm - L'unité	PROGOLD005
RAS 8 mm - 110 mm - Lot de 10	PROGOLD006
COURT 12 mm - 180 mm - L'unité	PROGOLD008
COURT 12 mm - 180 mm - Lot de 3	PROGOLD007
COURT 12 mm - 110 mm - Lot de 10	PROGOLD009
COURT 12 mm - 110 mm - Lot de 2	PROGOLD010
MEDIUM 14 mm - 180 mm - L'unité	PROGOLD011
LONG 18 mm - 180 mm - L'unité	PROGOLD012
LONG 18 mm - 120 mm - Lot de 2	PROGOLD013



ANTIGOUTTE

PROGOLD

Pour peintures intérieures

+ Aspect lisse et tendu.

- Microfibres polyester.
- Système ABS.
- Surfaces régulières.
- Existe en 3 longueurs de fibres : Ras 6 mm, Court 10 mm, Medium 14 mm.
- Dimensions : 110 mm et 180 mm.

CONDITIONNEMENT	CODE ARTICLE
RAS 6 mm - 180 mm - L'unité	PROGOLD014
RAS 6 mm - 110 mm - Lot de 10	PROGOLD015
RAS 6 mm - 110 mm - Lot de 2	PROGOLD016
COURT 10 mm - 180 mm - L'unité	PROGOLD017
COURT 10 mm - 180 mm - Lot de 3	PROGOLD018
COURT 10 mm - 110 mm - Lot de 10	PROGOLD019
COURT 10 mm - 110 mm - Lot de 2	PROGOLD020
MEDIUM 14 mm - 180 mm - L'unité	PROGOLD021
MEDIUM 14 mm - 110 mm - Lot de 10	PROGOLD022
MEDIUM 14 mm - 110 mm - Lot de 2	PROGOLD023

MÉCHÉ

PROGOLD

Pour peintures extérieures

+ Spécial façade.

- Polyamide méché.
- Système ABS.
- Surfaces régulières.
- Existe en 2 longueurs de fibres : Court 12 mm, Long 18 mm.
- Dimension : 180 mm.



CONDITIONNEMENT	CODE ARTICLE
COURT 12 mm - 180 mm - L'unité	PROGOLD024
LONG 18 mm - 180 mm - L'unité	PROGOLD025

Info Pro

Bien choisir
son manchon



- **Surface lisse :**
Utiliser une fibre rase jusqu'à 6 mm ou une mousse.



- **Surface préparée :**
Utiliser une fibre courte de 6 à 12 mm.



- **Surface extérieure :**
Utiliser une fibre longue de plus de 13 mm.



- **Petite surface et accès difficile :**
Utiliser un mini manchon.

PROFIN MEDIUM

PROGOLD

Pour peintures intérieures mates et velours



+ Opacifiant.

- Polyester tissé.
- Système ABS.
- Fibres 13 mm.

CONDITIONNEMENT	CODE ARTICLE
180 mm - L'unité	PROGOLD177
110 mm - Le lot de 10	PROGOLD176

PROFIN RAS

PROGOLD

Pour l'application de laques



+ Aspect tendu.

- Polyester tissé.
- Système ABS.
- Fibres 5 mm.

CONDITIONNEMENT	CODE ARTICLE
180 mm - L'unité	PROGOLD175
110 mm - Le lot de 5	PROGOLD174

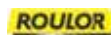
Info Pro

Bien préparer son manchon

Rouler son manchon sur un adhésif permet de retirer l'**excès de fibres** avant la première utilisation !



GOLDOR 5*



Pour l'application de peintures intérieures mates

+ Finition mate pochée.

- Polyamide fil continu.
- Manchon étanche (180 mm et 250 mm).
- Système ABS.
- Fibres 12 mm.



CONDITIONNEMENT	CODE ARTICLE
180 mm - L'unité	MONI032400
250 mm - L'unité	MONI032405
100 mm - Le lot de 10	MONI327210
100 mm - Le lot de 2	4003195000

MANCHON HD2OR 5*



Pour peintures intérieures mates, velours


+ Opacifiant et garnissant.

- Fibres polyester et polyamide mélangées.
- Manchon étanche (180 mm et 250 mm).
- Système ABS.
- Fibres 12 mm.



CONDITIONNEMENT	CODE ARTICLE
180 mm - L'unité	NESP032450
250 mm - L'unité	NESP032455
110 mm - Le lot de 10	NESP327450

LAQUOR 3*



Pour l'application de laques

+ Aspect tendu.

- Velours de laine.
- Système ABS.
- Fibres 4 mm.



CONDITIONNEMENT	CODE ARTICLE
100 mm - Le lot de 2	4003196000

FIBROR 5***Pour l'application de peintures en façade****+ Résistant à l'usure.**

- Polyamide méché.
- Manchon étanche.
- Système ABS.
- Fibres 22 mm.

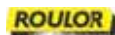
CONDITIONNEMENT	CODE ARTICLE
180 mm - L'unité	MONI032800

GOLDOR MINI-MANCHONS 3***Pour peintures intérieures mates et satinées****+ Léger pommelé.**

- Polyamide fil continu.
- Antigoutte.
- Système ABS.
- Fibres 12 mm.



CONDITIONNEMENT	CODE ARTICLE
60 mm - Le lot de 2	4003193000
120 mm - Le lot de 4	MONI348212

MANCHON SOL 3***Pour les grandes surfaces, spécial peinture sol****+ Garnissant.**

- Polyamide.
- Système ABS.
- Fibres 12 mm.

CONDITIONNEMENT	CODE ARTICLE
250 mm - L'unité	4003028000
500 mm - L'unité	4002794000



**MONTURE 180 MM****PROGOLD**

Adaptée pour tous les manchons 180 mm

+ Poignée anti-glisse.

- Etrier acier galvanisé Ø 8 mm.
- Poignée soft-touch.
- Système ABS.

CONDITIONNEMENT	CODE ARTICLE
180 mm - L'unité	PROGOLD219
180 mm - Le lot de 3	PROGOLD220

**MONTURE 110 MM****PROGOLD**

Adaptée pour tous les manchons 110 mm

+ Dimension idéale pour les portes et boiseriers.

- Etrier acier galvanisé Ø 8 mm.
- Poignée polypropylène.
- Système ABS.

CONDITIONNEMENT	CODE ARTICLE
Largeur 110 mm - Longueur 29 cm	PROGOLD027
Largeur 110 mm - Longueur 40 cm	PROGOLD028

**MONTURE ABS ALU****ROULOR**

Adaptée pour tous les manchons 180 mm (ou 250 mm)

+ Ultra légère.

- Etrier aluminium.
- Système ABS.
- Poignée soft-touch (ergoPro).

CONDITIONNEMENT	CODE ARTICLE
Largeur 180 mm	NESPO24045
Largeur 250 mm	NESPO24046

**MONTURE MARINE 5*****ROULOR**

Adaptée pour tous les manchons 500 mm

+ Pour manchon grande largeur.

- Pour des manchons de largeur 500 mm.
- Fil acier galvanisé de 8 mm.
- Système à vis.

CONDITIONNEMENT	CODE ARTICLE
Largeur 500 mm	4002752000



PERCHE SYSTEM BLOCK

PROGOLD

Pour atteindre facilement plafonds et soupendes

+ Réglable à la dimension nécessaire.

- Tube acier.
- Embout conique system block.
- Peut se régler de 1,10 à 2 mètres.

CONDITIONNEMENT	CODE ARTICLE
L'unité	PROGOLD030


GARANTIE 1 AN

PORTE-ROULEAUX

Théard

Pour atteindre facilement plafonds et soupendes

+ Poignée d'extrémité plastique avec trou pour accrochage.

- Tube aluminium diamètre 25 mm lisse laqué époxy.
- Système de fixation articulé plastique fermé avec vis de blocage.
- Longueur maxi : 2,15 m. Longueur mini : 1,25 m.

CONDITIONNEMENT	CODE ARTICLE
L'unité	4000822000

NOUVEAU


CAMION ET RECHARGES

PROGOLD

Pour déverser la peinture hors du fût

+ Anse métallique.

- Graduations.
- Polypropylène recyclé.
- Surface d'essorage intégrée.
- Facilité d'utilisation et réduction des déchets. Une fois la tâche finie, ôter le film usage.
- Anse métallique.
- Bec verseur.
- 2 contenances : 8 L et 12 L.
- Vendu en camion seul ou en kit avec 5 recharges.
- Liners aussi disponibles séparément en lot de 5.

CONDITIONNEMENT	CODE ARTICLE
8 L - Le camion	PROGOLD284
12 L - Le camion	PROGOLD285
8 L - Le kit camion + 5 recharges	PROGOLD288
12 L - Le kit camion + 5 recharges	PROGOLD289
8 L - Le lot de 5	PROGOLD286
12 L - Le lot de 5	PROGOLD287

NOUVEAU**BAC PLAT ET RECHARGES****PROGOLD****Pour déverser la peinture hors du fût**

+ Surface d'essorage intégrée.

- En polypropylène recyclé noir.
- 2 dimensions : 110 mm et 180 mm.
- Vendu bac plat seul ou en kit avec 3 recharges.
- Liners aussi disponibles séparément en lot de 3.

CONDITIONNEMENT	CODE ARTICLE
110 mm - L'unité	PROGOLD290
180 mm - L'unité	PROGOLD291
110 mm - Le kit bac + 3 recharges	PROGOLD294
180 mm - Le kit bac + 3 recharges	PROGOLD295
110 mm - Le lot de 3	PROGOLD292
180 mm - Le lot de 3	PROGOLD293

GRILLE MÉTAL
**L'OUTIL
PARFAIT™**
FABRIQUÉ EN FRANCE
Pour essorer les rouleaux

+ S'adapte à tous les modèles de seaux et camions pour essorer facilement les rouleaux à peindre.

- Acier galvanisé, épaisseur 0,8 mm.

CONDITIONNEMENT	CODE ARTICLE
L'unité	4001222000

AQUACLEANOR**ROULOR****Pour nettoyer le matériel de peinture**

+ Solution écologique et économique pour le nettoyage des outils.

- Cuve polypropylène, grille inox.
- Capacité : environ 80 L.
- Largeur : 900 mm / Hauteur : 1 350 mm / Surface (L x P) : 950 x 650 mm.
- Poids à vide : 35 kg.

CONDITIONNEMENT	CODE ARTICLE
L'unité	MONI490001

■ OUTILLAGE	328	■ ÉQUIPEMENT	368
Outillage du plaquiste / peintre	328	Chauffages / Déshumidificateurs	368
Outillage du poseur	333	Décolleuses	369
Manutention	339	Ponceuses de sol	369
Mesure	340	Nettoyeurs haute pression	370
Éclairage	342	Pulvérisateurs	373
Pulvérisateurs manuels	343	Turbines basse pression	378
■ ÉLECTROPORTATIF	344	Pompes Airless	379
Abrasifs rectangulaires	344	Pompes Airless à piston	379
Disques abrasifs	344	Pompes Airless à membrane	380
Abrasifs triangulaires	347	Machines à pulvériser	381
Perceuses / Visseuses	349	Accessoires Airless	384
Ponceuses vibrantes	350	Centrale d'énergie	385
Ponceuses excentriques	352	Buses	386
Ponceuses autoportées	355	■ TRAVAIL EN HAUTEUR	388
Accessoires ponceuses	359	Marchepieds / Escabeaux	388
Aspirateurs	363	Escabeaux multipositions	390
Accessoires aspirateurs	364	Échelles	391
Scies	365	Plates-formes	392
Perforateurs	366	Échafaudages roulants acier	394
Rabots	366	Échafaudages roulants aluminium	395
Mélangeurs	367		



SprayGo 3500 PROGOLD

COUPEAU PLAQUISTE - ALU-CHOC



Pour enduire les joints des plaques de plâtre

+ **Lame acier inoxydable trempé et flexible.**

- Manche bi-matière.
- Soft Line.
- Embout aluminium traversant permettant la frappe.



CONDITIONNEMENT	CODE ARTICLE
L'unité - 2 cm	4001893000
L'unité - 4 cm	4001872000
L'unité - 6 cm	4001894000
L'unité - 8 cm	4001871000
L'unité - 10 cm	4001895000
L'unité - 12 cm	4001896000
L'unité - 15 cm	4001853000

COUPEAU À ENDUIRE INOX



Pour enduire et lisser, sur décoffrage

+ **Coupeau à enduire sur décoffrage.**

- Lame inoxydable.
- Manche bois verni avec trou d'accrochage.



CONDITIONNEMENT	CODE ARTICLE
L'unité - 35 cm	4001332000
L'unité - 50 cm	4001333000
L'unité - 60 cm	4001334000

COUPEAU À ENDUIRE INOX



Pour enduire toutes surfaces

+ **Lame acier inoxydable arrondie et anti-traces.**

- Bords à 90° pour les angles.
- Manche dur en polypropylène.
- Tenue équilibrée.



CONDITIONNEMENT	CODE ARTICLE
L'unité - 16 cm	4001312000
L'unité - 18 cm	4001313000
L'unité - 20 cm	4001314000
L'unité - 22 cm	4001315000
L'unité - 24 cm	4001316000

PERCHE ROLL'ENDUIT®



Pour atteindre les espaces en hauteur

+ **Perche télescopique avec embout amovible (mâle/femelle avec système de fixation des ergots).**

- Taille : 2 x 0,70 m.
- Tête de perche clipsable.
- Tubes en aluminium.
- Poignée caoutchoutée.
- Système de blocage à came.



CONDITIONNEMENT	CODE ARTICLE
L'unité	OUT1480070

ROLL'ENDUIT®



Pour enduire et poser les bandes à joint

+ Rouleau anti-projection. Productivité accrue : divise le temps d'application de l'enduit au rouleau par 3 par rapport aux méthodes traditionnelles.

- Enduits préconisés : enduit en pâte prêt à l'emploi, enduit pour machine Airless, enduit au rouleau.
- Percheable.
- Fibres polyamide 18 mm haute résilience : retiennent 20 à 50 % de plus d'enduit.
- Nettoyage facile.
- Poignée système Clip ergonomique Bi-matière.
- Fabrication Française.



CONDITIONNEMENT	CODE ARTICLE
ROLL'ENDUIT® Monture + Manchon - 80 mm	OUT2987080
Manchon - 80 mm	OUT1987080
ROLL'ENDUIT® Monture + Manchon - 180 mm	OUT2987180
Manchon - 180 mm	OUT1987180
ROLL'ENDUIT® Monture + Manchon - 220 mm	OUT2987220
Manchon - 220 mm	OUT1987220

VALISE PLAQUISTE - DECOLISS'SYSTEM



Pour appliquer et lisser sans bavure

+ Valise 5 pièces pour la pose et la finition des bandes. Productivité et qualité optimisées.

- Valise comprenant :
1 ROLL'ENDUIT 80 mm,
1 ROLL'ENDUIT 180 mm,
1 couteau DECOLISS'DUR 10 cm,
1 couteau DECOLISS'DUR 30 cm,
1 DECOLISS' souple 40 cm.



CONDITIONNEMENT	CODE ARTICLE
L'unité	OUTIL80525

COUTEAU DEMI-LUNE - ALU-CHOC



Pour enduire les angles à 90° et pour accès difficiles à 30°

+ Embout aluminium traversant permettant la frappe.

- Lame acier inoxydable trempée anti-traces.
- Manche bi-matière
- Forme ergonomique.



CONDITIONNEMENT	CODE ARTICLE
L'unité - 15 cm	OUT2615015

RIFLARD MULTI USAGES - ALU-CHOC



Pour gratter, décaper, reboucher, élargir les fissures, nettoyer les rouleaux et frapper

+ 6 outils en 1.

- Embout aluminium traversant.
- Lame acier inoxydable trempé.
- Manche bi-matière, forme ergonomique.



CONDITIONNEMENT	CODE ARTICLE
L'unité	4001851000

Retrouvez nos produits sur seigneuriegauthier.com

Les tarifs sont accessibles sur notre site internet et/ou auprès de votre Conseiller Commercial et/ou de votre magasin habituel



RAC'LISS

Théard

Pour racler et lisser les joints

+ Outil 4-en-1. Multi-fonctions.

- Racler les joints anciens.
- Décoller les angles.
- Couper les canules des cartouches.
- Lisser précisément les joints acryliques.

CONDITIONNEMENT	CODE ARTICLE
L'unité	THEAR43660

ergo**max**
Théard



COUTEAUX MONOBLOCS INOX - ERGOMAX

Théard

Pour enduire

+ Couteaux monoblocs. Aucun risque de rupture entre le manche et la lame.

- Mallette comprenant 5 couteaux en acier inoxydable : largeurs de lame : 38 mm, 100 mm, 125 mm, 150 mm, 200 mm.
- Garantie 2 ans.
- Affinage supérieur de la lame = flexibilité optimum.
- Le manche ergonomique avec grip antidérapant apporte un confort et une préhension maximale.

CONDITIONNEMENT	CODE ARTICLE
L'unité	THEALOT507

ergo**first**
Théard



COUTEAUX ACIER INOXYDABLE

Théard

Pour enduire

+ Manche polypropylène armé et riveté.

- Blister contenant 5 couteaux de 75 mm, 100 mm, 125 mm, 150 mm et 250 mm.
- Lame acier inoxydable.

CONDITIONNEMENT	CODE ARTICLE
L'unité	THEALOT273



TROUSSE PLAQUISTE - ALU-CHOC

L'OUTIL PARFAIT
FABRIQUÉ DEPUIS 1920

Pour ajuster et enduire les joints sur les plaques de plâtre

+ Embout aluminium traversant.

- Contient 7 couteaux en 2, 4, 6, 8, 10, 12 et 15 cm et 1 couteau multi-usages.
- Lame acier inoxydable trempé.
- Manche bi-matière forme ergonomique et équilibrée.
- Housse de transport avec fermeture par Velcro.
- Soft Line.

CONDITIONNEMENT	CODE ARTICLE
L'unité	4001844000

KIT SPÉCIAL PLAQUISTE - PARFAITLISS'



Pour lisser et serrer des bandes de plaques de plâtre. Apporte plus de confort et augmente la productivité. Composition spécialement étudiée pour le plaquiste



+ Lame inox souple technologie Bi-Flex haute performance avec contre-lame en PVC.

- Kit composé de 4 lames en 25, 35, 45 et 60 cm, 1 perche en 2 x 0,5 m et 2 couteaux de plaquiste inox alu-choc en 10 et 15 cm : 1 avec embout aluminium traversant permettant la frappe et 1 avec embout de vissage.
- Lame inox trempé.
- Perche à tête orientable.
- Système de blocage rapide.
- Tube en aluminium ultra-léger.
- Valise de transport

CONDITIONNEMENT	CODE ARTICLE
L'unité	OUTIL80374

ROLLCUT[®]



Pour dérouler, humidifier, poser et couper les bandes à joint papier



+ Permet la pose sur murs et plafonds, y compris les angles.

- La bande est humidifiée pendant la pose, ce qui limite le bullage au séchage.
- Découpe précise intégrée à la tête, pas de prédécoupage, raccords parfaits, sans chevauchement.
- 1 réservoir d'eau consommé = 150 m linéaire de pose de bande non-stop.
- En complément du Roll'Enduit[®] et de l'ensemble de la gamme perchable ou dans le cadre d'une pose à l'Airless.
- Version courte sans rallonge pour les accès difficiles.
- Rallonge moyenne pour la pose en verticale.
- Rallonge longue pour la pose en cueillis et en hauteur jusqu'à 3 m.

CONDITIONNEMENT	CODE ARTICLE
L'unité	OUT3314000

LAME A LISSER - PARFAIT LISS'



Pour lisser les enduits projetés, faire les finitions et le ratissage des bandes, appliquer et réaliser les finitions des enduits déco



+ Lame inox trempé, souple à bords arrondis et anti-traces.

- Lame technologie Bi-Flex haute performance avec contre lame en PVC.
- Résistante à l'abrasion.
- Perchable.
- Ergonomique.
- Légère.
- Inoxydable.

CONDITIONNEMENT	CODE ARTICLE
L'unité - 25 cm	OUTI541025
L'unité - 35 cm	OUTI541035
L'unité - 45 cm	OUTI541045
L'unité - 60 cm	OUTI541060
L'unité - 80 cm	OUTI541080
L'unité - 1 m	OUTI541100



PLATOIR SOFT LINE INOX



Pour enduire et lisser

- +** Monture aluminium allégé et rigide.
- Manche composite ergonomique.
- Lame acier inoxydable épaisseur 0,6 mm.
- Soft Line.

CONDITIONNEMENT	CODE ARTICLE
L'unité - 28 x 12 cm	4001620000



PLATOIR A GRÉSER PLASTIQUE



Pour enduire et lisser

- +** Poignée et lame plastique renforcée.
- Rigide.
- Dimensions : 28 x 13 x 0,3 cm.

CONDITIONNEMENT	CODE ARTICLE
L'unité	4001407000



PLATOIR TRAPÈZE



Pour enduire et décorer

- +** Angles arrondis. Rigide.
- Forme trapèze.
- Lame inox polie 0,6 mm.
- Monture aluminium allégée.
- Poignée composite ergonomique.

CONDITIONNEMENT	CODE ARTICLE
L'unité	4001680000



PLATOIR SPÉCIAL EFFET DÉCO



Pour décorer spécial stuc et enduits gras

- +** Lame plastique souple.
- Dimensions : 24 x 9,5 cm.

CONDITIONNEMENT	CODE ARTICLE
L'unité	4002035000



RIFLARD MAÇON



Pour gratter et décaper

- +** Lame en acier trempé avec large biseau.
- Manche bois hêtre PEFC, trou d'accrochage.
- Virole laiton, embase massive.

CONDITIONNEMENT	CODE ARTICLE
L'unité - 7 cm	4001417000

Retrouvez nos produits sur seigneuriegauthier.com

Les tarifs sont accessibles sur notre site internet et/ou auprès de votre Conseiller Commercial et/ou de votre magasin habituel



RIFLARD 17-EN-1

Theard

Pour de multiples usages

+ Conçu pour 17 usages différents : enfoncer de petites pointes, étaler l'enduit, enlever le mastic, élargir les fissures, gratter, ouvrir les bidons, arracher les clous, nettoyer les rouleaux à peindre, serrer (connecteurs de pistolet haute-pression...), visser (cruciformes, plats...), tracer, décapsuler.

- Lame acier inoxydable.
- Largeur 76 mm.
- Manche ergonomique bi-matière.

CONDITIONNEMENT	CODE ARTICLE
L'unité	THEARD6985

OUTILLAGE > Poseur



CUTTER - OLFA 180

L'OUTIL PARFAIT
FABRICANT DEPUIS 1988

Pour couper

+ Corps acier, mécanisme coulissant en métal.

- Embout amovible de casse.
- Lame sécable 9 mm pour couper emballage, film rétractable, vinyle, papier peint et autres matériaux.
- Sur carte.

CONDITIONNEMENT	CODE ARTICLE
L'unité - 9 mm	4001343000
Le lot de 10 lames - 9 mm	4001689000



PACK CUTTER ET LAMES

PROGOLD

Pour couper

+ Longévité et finesse de coupe.

- Pack composé de : 1 cutter 18 mm et une boîte de 10 lames.

CONDITIONNEMENT	CODE ARTICLE
Le pack	PROGOLD261
L'unité - 18 mm	PROGOLD258
Le lot de 10 lames - 18 mm	PROGOLD259
Le lot de 50 lames - 18 mm	PROGOLD260

L'OUTIL PARFAIT
FABRICANT DEPUIS 1988



CUTTER 18 MM - OLFA L1

Pour couper des matériaux lourds

+ Corps en plastique dur jaune, mécanisme de verrouillage par molette : positions illimitées de lame.

- Guide lame acier.
- Lame sécable 18 mm pour matériaux de construction (cloisons sèches, tapis, lino, isolants).
- Sur carte.

CONDITIONNEMENT	CODE ARTICLE
L'unité - 18 mm	4001347000
Le lot de 10 lames - 18 mm	4001690000

Retrouvez nos produits sur seigneuriegauthier.com

Les tarifs sont accessibles sur notre site internet et/ou auprès de votre Conseiller Commercial et/ou de votre magasin habituel



CUTTER AB AUTOBLOQUANT

ROMUS®

Pour couper

- +** Capuchon casse-lame.
- Avec 2 lames.
- Lames X-Cut : longévité et finesse de coupe.
- Épaisseur : 0,40 mm.

CONDITIONNEMENT	CODE ARTICLE
L'unité - 9 mm	4002300000
L'unité - 18 mm	4002301000
Le lot de 100 lames - 9 mm	4020230000



GRATTE CARREAUX

L'OUTIL PARFAIT®
FABRIQUÉ DEPUIS 1928

Pour gratter

- +** À changement de lame sécurisé (tiroir-glissière).
- Lame 8 cm en acier carbone double tranchant, capot de protection.
- Corps plastique.

CONDITIONNEMENT	CODE ARTICLE
L'unité - 8 cm	4001466000
Le lot de 10 lames	4001467000



COUPEAU À MAROUFLER

L'OUTIL PARFAIT®
FABRIQUÉ DEPUIS 1928

Pour maroufler et couper

- +** Marouflage et guide de coupe pour tous revêtements muraux.
- En ABS monobloc avec poignée incorporée.
- Dimensions : 26 x 16 x 11 cm.
- Rigide.

CONDITIONNEMENT	CODE ARTICLE
L'unité	4001329000



ROULETTE DE COLLEUR

L'OUTIL PARFAIT®
FABRIQUÉ DEPUIS 1928

Pour lisser tout bord de papier peint qui dépasse

- +** Fût ébonite de qualité professionnelle.
- Manche bois hêtre PEFC.
- Trou d'accrochage.

CONDITIONNEMENT	CODE ARTICLE
L'unité	4001420000



SERINGUE À COLLE

L'OUTIL PARFAIT®
FABRIQUÉ DEPUIS 1928

Pour reprise de colle sous papier-peint, linos, moquettes

- +** Livrée avec 3 aiguilles de diamètres différents, réutilisable.
- Corps gradué en nylon, 50 ml.

CONDITIONNEMENT	CODE ARTICLE
L'unité - réutilisable	4001481000
L'unité - jetable	4001545000



RÈGLE DE COLLEUR

Pour tracer et couper perpendiculairement les revêtements muraux

+ Rectifiée garantie parallèle.

- Règle souple en acier inoxydable poli glacé.
- Largeur 6 cm, longueur 2 m.

CONDITIONNEMENT	CODE ARTICLE
L'unité	4001411000

COUTEAU DELPHIN®

ROMUS®

Pour couper

+ Couteau spécial solier à ouverture facile.

- Aluminium
- Molette de serrage de la lame
- Sans lame avec étui de protection



CONDITIONNEMENT	CODE ARTICLE
L'unité	4002484000
Lames droites - Carte 10 lames	ROMU692136
Lames croches - Carte 10 lames	4040220000
Lames droites - Boîte 100 lames	ROMUS92136
Lames croches - Boîte 100 lames	ROMUS92226

ARASEUR PLASTIFEUTRE

ROMUS®

Pour couper les revêtements de sols minces

+ Pour arasement des revêtements de sols minces le long des plinthes.

- Livré avec 2 lames non montées.



CONDITIONNEMENT	CODE ARTICLE
L'unité	4002112000
Carte - 10 lames	4020229000

SCRAPER AUTOMATIQUE

ROMUS®

Pour gratter

+ Changement rapide de la lame.

- Longueur manche : 33 cm.
- Longueur lame : 10 cm.
- Poids : 320 g.



CONDITIONNEMENT	CODE ARTICLE
Le scraper	4002166000
Le lot de 10 lames	4002206000



BIG SCRAPER

ROMUS®

Pour gratter

+ Poignée avec blocage de la main. Jonction renforcée.

- Longueur manche : 42 cm.
- Longueur lame : 12,7 cm.
- Poids : 500 g.

CONDITIONNEMENT	CODE ARTICLE
Le big scraper	4002291000
Le lot de 5 lames	4002286000



ARRACHE-MOQUETTE

ROMUS®

Pour arracher les moquettes

+ Largeur mors : 8 cm.

- Alliage d'aluminium.

CONDITIONNEMENT	CODE ARTICLE
L'unité	4002393000



SPATULE A LAME FIXE - ERGOROM

ROMUS®

Pour appliquer la colle

+ Manche ergonomique PVC. Lame en acier bleui souple.

- Denture TKB A2.
- Largeur 250 mm, hauteur : 150 mm, épaisseur : 0,6 mm.

CONDITIONNEMENT	CODE ARTICLE
L'unité - Denture TKB A2	4002153000
L'unité - Denture TKB B1	4040283000



GENOUILLÈRES FENTO ORIGINAL

ROMUS®

Pour protéger les genoux

+ Ne coupe pas la circulation sanguine.

- Pression sur le genou réduite de 50 %, soulage le dos.
- Ne coupe pas la circulation sanguine.
- Confortables et sans douleur, car la pression du poids du corps est déplacée vers le tibia plutôt que le genou et les sangles de fixation se situent au niveau du mollet.
- Dim : 270 x 160 x 80 mm.
- Poids 0,7 kg.
- Préconisé par la médecine du travail.
- Vendues par paire.

CONDITIONNEMENT	CODE ARTICLE
La Paire	ROMUS91672

PLATEAU PROTÈGE GENOUX - PADDY **Théard**



Pour protéger les genoux

+ Dessous lisse glissant facilement sur tous types de sols.

- Larges dimensions : 490 mm x 350 mm avec 40 mm d'épaisseur de mousse compacte.
- 2 poignées pour le transporter et le déplacer facilement.
- Coque en plastique robuste.

CONDITIONNEMENT	CODE ARTICLE
L'unité	THEARD8219

MAROUFLEUR À LINO **ROMUS®**



Pour maroufler les sols PVC, LVT et Linoleum après encollage

+ 4 rouleaux anti-corrosion.

- Largeur : 52 cm.
- Poids : 50 kg.
- Roulettes de transport non fournies.

CONDITIONNEMENT	CODE ARTICLE
Le maroufleur	ROMU193160
Les roulettes de transport	ROMU193167

MAROUFLEUR CLIC ROLLER **ROMUS®**



Pour assembler les LVT clic sans bruit et maroufler les joints de sols PVC

+ Silencieux pour les chantiers en milieu occupé.

- Largeur : 60 mm.
- Longueur : 180 mm.
- Poids : 1,6 kg.

CONDITIONNEMENT	CODE ARTICLE
L'unité	ROMUS93159

MAILLET ANTI-REBONDS **ROMUS®**



Pour assembler des lames LVT clic et maroufler les joints de sols PVC

+ Ne marque pas le support. Choc absorbé.

- Pas de migration de la couleur sur LVT.
- Poids : 750 g.

CONDITIONNEMENT	CODE ARTICLE
L'unité	ROMUS94964

CHANFREINEUSE À ROULETTES - LINEA

ROMUS®

Pour chanfreiner en U sans règle et de façon régulière, uniforme et rapide les sols PVC avant soudure à chaud



+ Chanfreine jusqu'à la plinthe.

- Montée sur 4 roulettes extérieures et 2 roulettes guide (à l'avant et à l'arrière).
- Molette de réglage de la profondeur de lame.
- Livrée avec 1 lame montée et 2 lames de rechange.

CONDITIONNEMENT	CODE ARTICLE
L'unité	ROMUS95101

ROULEAU DÉBULLEUR

ROMUS®

Pour étaler l'enduit de lissage lors de son application à la pompe ou à la station de malaxage



+ Aide à éliminer les bulles d'air grâce aux picots 11 mm.

- Largeur 250 mm.
- Livré avec monture métallique et cache anti-éclaboussures.

CONDITIONNEMENT	CODE ARTICLE
L'unité	4002494000

CISAILLE STRATICUT

ROMUS®

Pour couper les parquets stratifiés de 7 à 12 mm d'épaisseur et LVT jusqu'à 5 mm d'épaisseur



+ Coupe même avec sous-couche.

- Butées amovibles.
- Tréteau bac à copeaux.
- Longueur : 680 mm. Poids : 7 kg.

CONDITIONNEMENT	CODE ARTICLE
L'unité	ROMUS93725

MASSICOT - MD 330

ROMUS®

Pour couper les dalles moquettes et PVC, lames LVT et stratifié



+ Lame épaisse en tungstène longue durée, non affûtable.

- Sols possibles : sols stratifiés épaisseur 12mm max, lames LVT souples et rigides, dalles PVC et moquette, parquet contrecollé épaisseur 14mm max, plinthes bois, profils PVC, etc.
- Poids : 9,4 kg. Largeur coupe : 330mm maxi. Épaisseur coupe : 16mm maxi.

CONDITIONNEMENT	CODE ARTICLE
L'unité	ROMU193995

NOUVEAU

MASSICOT LH 320

ROMUS®



Pour couper les lames LVT, le stratifié, les dalles PVC, moquette et caoutchouc

+ Coupe droite, à 45° et 90° et délignage de la LVT ou du stratifié sur la longueur

- Coupe épaisseur maxi : 10 mm.
- Poids : 21 kg.
- Dimensions : 75 x 43 x 38 cm.
- Transportable sur roulettes.

CONDITIONNEMENT	CODE ARTICLE
L'unité	ROMUS93630

VALISE DE SOUDEUR BASIC

ROMUS®

Pour souder à chaud les sols PVC et Lino



+ Valise de 24 pièces.

- Valise comprenant : 1 chalumeau Leister Triac ST, 1 buse porte buse encastrable, 1 gouge à rainurer, 1 couteau à araser mozart, 5 lames de rechange pour mozart, 1 buse rapide pincée, 1 brosse à buses, 10 lames de rechange, 1 buse rapide, 1 brosse à bougies, 1 buse à chanfreiner.

CONDITIONNEMENT	CODE ARTICLE
L'unité	4002693000

OUTILLAGE > Manutention

TABLE DE COUPE ITE STYROM ALL INCLUSIVE

ROMUS®

Pour couper le polystyrène ITE

+ Permet de réaliser des découpes techniques au fil chauffant.

- Coupe droite, oblique, d'onglet, 0 à 45°, sens à gauche et à droite.
- Chauffe en 2 secondes.
- Travail à l'extérieur possible.
- Livrée avec arche de coupe verticale.
- Livrée dans une mallette plastique à roulettes pour faciliter le transport.



CONDITIONNEMENT	CODE ARTICLE
L'unité	ROMU196070

DIABLE DÉROULEUR

ROMUS®

Pour transporter et dérouler tous revêtements de sols

+ Pratique pour dérouler les revêtements.

- 6 rouleaux.
- Hauteur totale : 1,80 m.
- Charge maxi : 200 kg.
- Roues pneumatiques.



CONDITIONNEMENT	CODE ARTICLE
L'unité	ROMU193700

Retrouvez nos produits sur seigneuriegauthier.com

Les tarifs sont accessibles sur notre site internet et/ou auprès de votre Conseiller Commercial et/ou de votre magasin habituel

MESURE RUBAN - SOFT LINE



Pour mesurer

+ Graduation recto/verso et équerre magnétique.



- Boîtier bi-matière anti-choc.
- Bouton de blocage.
- Crochet de ceinture.
- Ruban acier, mat traité anti-abrasion.
- Largeur du ruban : 3 m : 16 mm ; 5 et 8 m : 25 mm.
- Homologuée, contrôlée et poinçonnée selon les normes CE (Classe II pour les rubans acier).

CONDITIONNEMENT	CODE ARTICLE
L'unité - 3 m	OUTI240003
L'unité - 5 m	OUTI240005
L'unité - 8 m	MARQUA2408

NIVEAU RECTANGULAIRE



Pour niveler

+ 2 fioles horizontale et verticale, surfaces latérales lisses.



- Finition peinture laquée.
- Embouts plastiques pour l'absorption des chocs.

CONDITIONNEMENT	CODE ARTICLE
L'unité - 50 cm	4001791000
L'unité - 1 m	4001788000
L'unité - 1,5 m	4001875000

TÉLÉMÈTRE LASER - RLM-60



Pour calculer longueurs, surfaces, volumes et hauteur de façades

+ Convient pour tous types de calculs. Affichage sur écran rétroéclairé.



- 60 m, +/- 1,5 mm.
- Longueur, surface, volume, Pythagore, additions/soustractions.
- IP40.
- Piles : 2 x 1,5 LR.
- Dimensions : 121 x 45 x 25 mm.
- Poids : 105 g.

CONDITIONNEMENT	CODE ARTICLE
L'unité	ROMUS93256

NOUVEAU



GARANTIE 3 ANS



TELEMETRE LASER - LEICA DISTO D5 **Théard**

Pour mesurer les distances, pour calculer les surfaces, les volumes et les angles

- +** Caméra zoom X4 pour mesures extérieures et écran couleur 2".
Portée 200 m.
- Mesures possibles en plein soleil.
- Déclenchement par commande gestuelle.
- Mesure précise à + ou - 1 mm.
- Ecran couleurs de 2,4 pouces pivotant, offrant un grand confort de lecture.
- Le D5 fonctionne avec l'application Disto™ Plan (iOS et Android).
- Fonctionne sur batterie Li-Ion.
- Rechargeable via USB-C.
- Transfert de données via Bluetooth.
- Technologie 5.0 - 50 mesures en mémoire - IP54.

CONDITIONNEMENT	CODE ARTICLE
L'unité	THEA950908



TÉLÉMÈTRE LASER - DISTO LEICA D2 NEW **Théard**

Pour mesurer les distances, pour calculer les périmètres et surfaces murales, calculer les volumes

- +** Portée 0,05 à 100 m.
- Précision $\pm 1,5$ mm.
- Connectivité Bluetooth pour transferts de données sur smartphone ou tablette.

CONDITIONNEMENT	CODE ARTICLE
L'unité	THEA837031



INDICATEUR D'HUMIDITÉ PROTIMETER MINI **ROMUS**

Pour déterminer le taux d'humidité d'un matériau dans un lieu

- +** Code couleur pour béton, plâtre et ragréage et une échelle de pourcentage pour le bois.
- Adapté aux supports en bois, crépi et maçonnerie.
- Ne convient pas aux chapes anhydriques.
- Livré sous étui de protection et avec une pile de 9 volts.
- Dimensions : 180 x 49 x 28 mm.
- Poids : 150 g.
- Interprétation simple.
- Conforme CE, ROHS, DEEE.

CONDITIONNEMENT	CODE ARTICLE
L'unité	4002255000



ENROULEUR ÉLECTRIQUE **Théard**

Pour brancher des appareils électriques éloignés d'une prise de courant

+ Enrouleur prolongateur avec tambour plastique choc équipé de 4 prises 10/16A à clapets et capots de protection.

- Equipé de câble néoprène H07RNF 3 x 2,5 et d'un disjoncteur thermique.
- Support rigide en tube cintré laqué.
- Classe de protection IP44. Conforme à la norme EN61242.

CONDITIONNEMENT	CODE ARTICLE
L'unité - 25 m	THEARD0422
L'unité - 40 m	THEARD0423



PROJECTEUR LED RECHARGEABLE 20 W **Théard**

Pour éclairer le chantier

+ Durée de vie des LED : 30 000 h.

- Alimentation par batterie rechargeable avec adaptateur secteur et allume-cigare.
- Orientable avec blocage de position.
- Angle d'éclairage de 130°.
- Usage intérieur et extérieur.
- IP54.
- Boîtier en aluminium.
- Puissance : 20 W - 1200 lumens.

CONDITIONNEMENT	CODE ARTICLE
L'unité	THEARD0433



PROJECTEUR LED 30 W **Théard**

Pour éclairer le chantier

+ Durée de vie des LED : 30 000 h.

- Alimentation secteur : câble 2 mètres H07RN-F 3G.
- Orientable avec blocage de position.
- Angle d'éclairage de 120°.
- Modèle ultra-compact.
- Usage intérieur et extérieur.
- IP65.
- Boîtier en aluminium.
- Puissance : 30 W - 2 700 lumens.

CONDITIONNEMENT	CODE ARTICLE
L'unité	THEARD0444

NOUVEAU



PROJECTEUR LED PORTABLE 360° **Théard**

Pour éclairer le chantier

+ Grande puissance lumineuse.

- Puissant : 90 W - 11 000 lumens.
- Efficace : Éclairage à 360°.
- Pratique : Trépied intégré.
- Sécurisant : Protection IP65 (intérieur/extérieur).
- Économique : technologie LED.

CONDITIONNEMENT	CODE ARTICLE
L'unité	THEJY04001

PROJECTEUR LED PORTABLE 3 VOILETS 140 W **Théard**



Pour éclairer le chantier

+ Grande puissance lumineuse.

- Triple luminosité 80 W + 2 x 30 W - 15 600 lumens.
- Large spectre.
- Éclairage à 270 degrés.
- Protection en caoutchouc.
- Sécurisant : Protection IP54 (intérieur/extérieur).
- Technologie LED.
- 2 prises de sorties 230 V IP54.
- Projecteur LED de Classe 1 - 220-240 V.
- Classe de protection : IP54.
- Câble 3 m HO7RN-F 3G x 1,5.
- Fermeture des volets d'éclairage aimantée.
- Pied arrière 3 positions.
- Interrupteurs 3 positions (0 / 80 w / 140 w).
- Possibilité de rajouter le trépied : Conçu en acier ; hauteur réglable : de 65 cm à 150 cm.

CONDITIONNEMENT	CODE ARTICLE
L'unité	THEARD0446
Le trépied	THEARD0442

PROJECTEUR SYSLITE DUO-SET **FESTOOL**

Pour éclairer le chantier

+ Éclairage puissant proche de la lumière du jour (80 x 1,4 W). Durée de vie des LED (L70) : 10 000 h.

- Disposition unique des LED pour un angle de diffusion de 180°.
- Longueur de câble : 4,8 m.
- Poids : 3,4 kg.

CONDITIONNEMENT	CODE ARTICLE
L'unité	FEST576402

OUTILLAGE > Pulvérisateurs manuels



PULVÉRISATEUR PRODUITS PHASE AQUEUSE **L'OUTIL PARFAIT**

Pour laver les sols. Spécial décollage de papier peint

+ À pression préalable.

- Réservoir translucide gradué.
- Gâchette ergonomique multipositions.
- Buse réglable.
- Soupape de sécurité : tarée de 3 bar.
- Joint nitrile.

CONDITIONNEMENT	CODE ARTICLE
L'unité - 5L	4002006000

Retrouvez nos produits sur seigneuriegauthier.com

Les tarifs sont accessibles sur notre site internet et/ou auprès de votre Conseiller Commercial et/ou de votre magasin habituel

ABRASIFS MAILLÉS GRANAT NET STF **FESTOOL**

Pour ponceuses RTS 400 et RTSC 400

+ Idéals pour le ponçage des laques modernes. Abrasion élevée. Aspiration des poussières optimale.

- Abrasifs rectangulaires.
- Longue durée de vie.
- Aspiration sur toute la surface.
- Puissance abrasive élevée.
- Dimensions abrasifs : 80 x 133 mm.




CONDITIONNEMENT	CODE ARTICLE
Abrasif Grain 80 - Boîte de 50	FEST203285
Abrasif Grain 120 - Boîte de 50	FEST203287

ABRASIFS GRANAT STF **FESTOOL**

Pour ponceuses RTS 400 et RTSC 400

+ Idéals pour le ponçage des laques modernes. Abrasion élevée. Aspiration des poussières optimale.

- Abrasifs rectangulaires.
- Prévention de l'encrassement et obtention d'une grande longévité.
- Adaptés aussi pour enduits et apprêts.
- Dimensions abrasifs : 80 x 133 mm.



CONDITIONNEMENT	CODE ARTICLE
Abrasif Grain 80 - Boîte de 50	FEST497119
Abrasif Grain 120 - Boîte de 10	FEST497129

ABRASIFS SILVERFLEX **FLEX**

Pour ponceuse vibrante OSE 2-80 EC

+ Idéals pour l'assainissement, la rénovation et le traitement de peintures, laques, mastics, charges.

- Dimensions abrasifs : 80 x 133 mm.



CONDITIONNEMENT	CODE ARTICLE
Abrasif Grain 80 - Boîte de 25	FLEX480776

ÉLECTROPORATIF > Disques abrasifs

ABRASIFS EFFIDISC **ProGOLD**

Abrasifs universels perforation 27 trous. S'adaptent à tous les plateaux Ø 225 mm

+ Haute efficacité sur les supports peints, les enduits et les bois tendres.

- Perforation universelle 27 trous. Autofixant.
- Papier lourd et grains serrés pour un produit résistant et doté d'une capacité d'abrasion durable.
- Adhésion parfaite sur les machines électroporatives avec le verso autofixant.
- Perforation universelle s'adaptant à quasiment toutes les machines disponibles sur le marché.



CONDITIONNEMENT	CODE ARTICLE
Abrasif Grain 80 - Boîte de 10	PROGOLD188
Abrasif Grain 100 - Boîte de 10	PROGOLD189
Abrasif Grain 120 - Boîte de 10	PROGOLD190
Abrasif Grain 180 - Boîte de 10	PROGOLD191

Retrouvez nos produits sur seigneuriegauthier.com

Les tarifs sont accessibles sur notre site internet et/ou auprès de votre Conseiller Commercial et/ou de votre magasin habituel

ABRASIFS PRONET

ProGOLD

Abrasifs universels. Existents en diamètres 125 mm, 150 mm ou 225 mm

+ Aspiration des poussières et pouvoir de coupe optimum.

- Autofixant.
- Maillage très ouvert pour une aspiration optimum sur toute la surface du disque.
- Maille souple, non cassante et ne gondolant pas.
- Grain céramique : le disque conserve son pouvoir de coupe tout au long de l'usage.



CONDITIONNEMENT	CODE ARTICLE
Diam 125 mm - Grain 80 - Boîte de 10	PROGOLD194
Diam 125 mm - Grain 120 - Boîte de 10	PROGOLD195
Diam 125 mm - Grain 180 - Boîte de 10	PROGOLD196
Diam 125 mm - Grain 240 - Boîte de 10	PROGOLD197
Diam 150 mm - Grain 80 - Boîte de 10	PROGOLD198
Diam 150 mm - Grain 120 - Boîte de 10	PROGOLD199
Diam 150 mm - Grain 180 - Boîte de 10	PROGOLD200
Diam 150 mm - Grain 240 - Boîte de 10	PROGOLD201
Diam 225 mm - Grain 80 - Boîte de 10	PROGOLD202
Diam 225 mm - Grain 120 - Boîte de 10	PROGOLD203
Diam 225 mm - Grain 180 - Boîte de 10	PROGOLD204
Diam 225 mm - Grain 240 - Boîte de 10	PROGOLD205

ABRASIFS GRANAT STF Ø 225 MM

FESTOOL

Pour ponceuses à rallonges autoportées PLANEX LHS 2 225 EQ, PLANEX 225 EQ, PLANEX LHS-E 225 Easy

+ Idéals pour le ponçage des laques modernes et peintures à faibles teneurs en COV. Pas d'encrassement et grande longévité grâce au système d'aspiration des poussières.

- Abrasifs universels.
- Prévention de l'encrassement et obtention d'une grande longévité.
- Adaptés aussi pour enduits et apprêts.



CONDITIONNEMENT	CODE ARTICLE
Abrasif Grain 80 - Boîte de 25	FEST205655
Abrasif Grain 120 - Boîte de 25	FEST205657
Abrasif Grain 120 - Boîte de 25	FEST205659

ABRASIFS MAILLÉS GRANAT NET STF Ø 150 MM

FESTOOL

Pour ponceuses ETS EC 150/5 et RO 150

+ Abrasifs à structure maillée ouverte pour une aspiration des poussières sur toute la surface.

- Solution optimale pour le ponçage des matériaux avec fort dégagement de poussières.
- Longue durée de vie.
- Résistance aux déchirements.



CONDITIONNEMENT	CODE ARTICLE
Abrasif Grain 80 - Boîte de 50	FEST203303
Abrasif Grain 120 - Boîte de 50	FEST203305


Retrouvez nos produits sur seigneuriegauthier.com

Les tarifs sont accessibles sur notre site internet et/ou auprès de votre Conseiller Commercial et/ou de votre magasin habituel

ABRASIFS GRANAT STF Ø 150 MM

FESTOOL

Pour ponceuse ETS EC 150/5



+ Idéals pour le ponçage des laques modernes et peintures à faibles teneurs en COV. Pas d'encrassement et grande longévité grâce au système d'aspiration des poussières.

- Abrasifs universels.
- Prévention de l'encrassement et obtention d'une grande longévité.
- Adaptés aussi pour enduits et apprêts.

CONDITIONNEMENT	CODE ARTICLE
Grain 80 - Boîte de 50	FEST575162
Grain 120 - Boîte de 100	FEST575164

ABRASIFS DISQUES GRANAT STF Ø 90 MM

FESTOOL

Pour ponceuse RO 90



+ Idéals pour le ponçage des laques modernes et peintures à faibles teneurs en COV. Pas d'encrassement et grande longévité grâce au système d'aspiration des poussières.

- Abrasifs universels.
- Prévention de l'encrassement et obtention d'une grande longévité.
- Adaptés aussi pour enduits et apprêts.

CONDITIONNEMENT	CODE ARTICLE
Abrasif Grain 80 - Boîte de 50	FEST497365

ABRASIFS DISQUES MAILLÉS ABRANET®

MIRKA

Abrasifs universels. Existents en diamètres 125 mm, 150 mm ou 225 mm

+ Abrasifs à maillage ultra fin breveté.

- Technologie brevetée pour poncer sans poussière.
- Surface micro-perforée unique.
- Traitement anti-encrassant.
- Durée de vie exceptionnelle.
- Abranet® offre le meilleur du ponçage sans poussière pour un chantier propre et plus de rentabilité.
- Ponçage à sec mécanique / manuel.
- Compatible toutes machines.



Ø 150 mm



Ø 225 mm

CONDITIONNEMENT	CODE ARTICLE
Abrasif Diam 125 mm - Grain 80 - Boîte de 50	1131MIR052
Abrasif Diam 125 mm - Grain 120 - Boîte de 50	1131MIR053
Abrasif Diam 150 mm - Grain 80 - Boîte de 50	1131MIR049
Abrasif Diam 150 mm - Grain 100 - Boîte de 50	1131MIR029
Abrasif Diam 150 mm - Grain 120 - Boîte de 50	1131MIR050
Abrasif Diam 150 mm - Grain 150 - Boîte de 50	5424105015
Abrasif Diam 150 mm - Grain 180 - Boîte de 50	1131MIR051
Abrasif Diam 150 mm - Grain 240 - Boîte de 50	5424105025
Abrasif Diam 225 mm - Grain 80 - Boîte de 25	1131MIR014
Abrasif Diam 225 mm - Grain 120 - Boîte de 25	1131MIR016
Abrasif Diam 225 mm - Grain 150 - Boîte de 25	1131MIR020
Abrasif Diam 225 mm - Grain 180 - Boîte de 25	1131MIR021



ABRASIFS SILVERFLEX Ø 150 MM



Pour ponceuse ORE 5-150 EC

+ Idéals pour l'assainissement, la rénovation et le traitement de peintures, laques, mastics, charges.

- 15 trous.

CONDITIONNEMENT	CODE ARTICLE
Abrasif Grain 80 - Boîte de 25	FLEX920017

ABRASIFS MOUSFLEX ARGENT Ø 225 MM



Pour têtes rondes et excentriques Ø 225

+ Abrasifs de qualité supérieure. Base en mousse 4 à 5 mm pour éviter l'échauffement des surfaces poncées.

- S'adaptent sur les girafes multitête ronde WST 700 vario + GE 5 + GE 7 + GCE6 ET GE MH 18.0 EC.
- 10 trous permettant d'améliorer la captation des poussières.

CONDITIONNEMENT	CODE ARTICLE
Abrasif Grain 80 - Boîte de 12	FLEX531544
Abrasif Grain 120 - Boîte de 12	FLEX531904

ÉLECTROPORTATIF > Abrasifs triangulaires

ABRASIFS DELTA GRANAT


FESTOOL

Pour ponceuses triangulaires DTS 400-REQ-PLUS et DTSC 400

+ Idéals pour le ponçage de matériaux dégageant beaucoup de poussière.

- Longue durée de vie.
- Puissance abrasive élevée.
- Dimensions abrasifs : 100 x 150 mm.
- Structure maille ouverte.

CONDITIONNEMENT	CODE ARTICLE
Grain 80 - Boîte de 10	FEST577539
Grain 120 - Boîte de 10	FEST577540



ABRASIFS DELTA GRANAT NET

FESTOOL

Pour ponceuses triangulaires DTS 400-REQ-PLUS et DTSC 400

+ Solution idéale pour le ponçage de matériaux dégageant beaucoup de poussière.

- Longue durée de vie.
- Aspiration sur toute la surface.
- Puissance abrasive élevée.
- Dimensions abrasifs : 100 x 150 mm.

CONDITIONNEMENT	CODE ARTICLE
Abrasif Grain 80 - Boîte de 50	FEST203320
Abrasif Grain 120 - Boîte de 50	FEST203322





ABRASIFS GRANAT STF V93


FESTOOL

Pour ponceuse RO 90

+ Idéals pour le ponçage des laques modernes et peintures à faibles teneurs en COV. Pas d'encrassement et grande longévité grâce au système d'aspiration des poussières.

- Delta 93 V.
- Abrasifs universels.
- Prévention de l'encrassement et obtention d'une grande longévité.
- Adaptés aussi pour enduits et apprêts.

CONDITIONNEMENT	CODE ARTICLE
Abrasif Grain 80 - Boîte de 50	FEST497392



ABRASIFS DELTA SILVERFLEX

FLEX
plus de performance

Pour ponceuse vibrante ODE 2-100 EC

+ Idéals pour l'assainissement, la rénovation et le traitement de peintures, laques, mastics, charges.

- Dimensions abrasifs : 100 x 150 mm.

CONDITIONNEMENT	CODE ARTICLE
Abrasif Grain 80 - Boîte de 25	FLEX480997
Abrasif Grain 120 - Boîte de 25	FLEX481012



ABRASIFS DELTA MAILLÉS ABRANET ACE HD

MIRKA

Pour ponceuse Mirka® Deos Delta 663CV

+ Abrasifs à structure maillée et grains céramique.

- Auto-agrippant.
- Dimensions abrasifs : 100 x 152 x 152 mm.
- Support en maille tissée qui accélère le processus de ponçage et augmente la durée de vie de l'abrasif.
- Structure en maille ouverte pour permettre un ponçage sans poussière.

CONDITIONNEMENT	CODE ARTICLE
Abrasif Grain 40 - Boîte de 25	AH21902540
Abrasif Grain 60 - Boîte de 25	AH21902560
Abrasif Grain 80 - Boîte de 25	AH21902580
Abrasif Grain 120 - Boîte de 25	AH21902512



ABRASIFS MOUSSE FLEX ARGENT

FLEX
plus de performance

Pour têtes triangulaires de Giraffes

+ Base en mousse 4 à 5 mm pour éviter l'échauffement des surfaces ponçées.

- S'adaptent sur les giraffes multitête WST 700 vario + GE7 + GCE6 ET GE MH 18.0 EC.
- 10 trous permettant d'améliorer la captation des poussières.

CONDITIONNEMENT	CODE ARTICLE
Abrasif Grain 80 - Boîte de 12	FLEX315080
Abrasif Grain 120 - Boîte de 12	FLEX315012



en s'inscrivant sur le site
<https://warranty.flex-tools.com>



Set de 41
embouts
premium

DD 2G 18,0-EC LD/2,5 SET

Pour des travaux de vissage et perçage faciles

+ Sans fil, compacte et puissante avec une longueur de tête extrêmement courte

- Voltage : 18 V.
- Couple maxi : 65 Nm.
- Vitesse de rotation : 0-500/0-800 tr/min.
- Moteur Brushless.
- Mandrin de 13 mm à serrage rapide en métal avec bague d'appui et blocage automatique.
- Frein électronique rapide.
- Rotation droite/gauche avec blocage de la mise en marche.
- Lampe LED intégrée avec fonction d'éclairage continu.
- Poids (sans batterie) : 1,14 kg.
- Livrée en coffret avec 1 chargeur CA 18,0 et 2 batteries AP 18,0/2,5 Ah.

CONDITIONNEMENT	CODE ARTICLE
L'ensemble	FLEX519049
Le set	FLEX530494



DW 45 18.0-EC M SET 2,5 KIT LIGHT

Pour visser les plaques de plâtre

+ Sans fil. Livrée avec 2 batteries 2,5 Ah.

- Voltage : 18 V.
- Capacité : 2,5/5 Ah.
- Couple maxi : 28 Nm.
- Vitesse de rotation : 0-4500 tr/min.
- Moteur Brushless.
- Livrée en coffret L-Boxx® avec 2 batteries 2,5 Ah, 1 chargeur et 1 magasin M-DW 55.

CONDITIONNEMENT	CODE ARTICLE
L'ensemble	FLEX466824



en s'inscrivant sur le site
<https://warranty.flex-tools.com>

T 18+3 HPC 4,0 I-SET



Pour des travaux de perçage et de vissage faciles dans le bois, le métal et le plastique

+ Sans fil. Très maniable et légère. Pour bras de ponçage LEROS

- Technologie Bluetooth®.
- Type d'alimentation Batterie.
- Tension de la batterie 18.00 V.
- Vitesses 2.
- Rotation à vide position 1/2 0 - 450/0 - 1 500 min⁻¹ ;
- Ø de perçage bois/acier 45.00/13 mm.
- Réglage de la vitesse position 1/2 0.80 - 8.00/0.50 - 6.00 Nm.
- Couple max. bois/acier 35.00/50.00 Nm.
- 2 x batterie BP 18 Li 4,0 HPC-ASI, chargeur rapide TCL 6, mandrin CENTROTEC, porte-embouts magnétique CENTROTEC BH 60 CE-Imp, mandrin de serrage rapide FastFix 13 mm KC 13-1/2-K-FFP, embout PZ 2, renvoi d'angle FastFix, mandrin excentrique FastFix, clip pour ceinture, Systainer SYS3 M 187.
- Capacité du mandrin 1.50 - 13 mm.
- Capacité batterie 4.00 Ah.
- Poids du produit avec batterie 1.70 kg.

CONDITIONNEMENT	CODE ARTICLE
L'ensemble	FEST577609



GARANTIE : 3 ans
sur simple enregistrement sur
le www.festool.fr ou via votre
espace MyFestool.

Retrouvez nos produits sur seigneuriegauthier.com

Les tarifs sont accessibles sur notre site internet et/ou auprès de votre Conseiller Commercial et/ou de votre magasin habituel



ODE 2-100 EC SET

Pour des travaux de ponçage ergonomiques

+ Ponceuse vibrante triangulaire à moteur brushless, rendement amélioré et longévité accrue. Avec récupérateur de poussières.

- Ponceuse vibrante triangulaire à moteur Brushless livrée en coffret L-Boxx® avec sa cartouche filtrante.
 - Puissance absorbée : 260 W.
 - Vitesse de rotation : de 8 000 à 12 000 tr/min.
 - Course de ponçage : 2 mm.
 - Plateau de ponçage 100 x 150 mm.
 - Poids : 1,2 kg.
- Plateau Velcro :
- Auto-agrippant et adapté à tous les abrasifs courants.
 - 100 x 150 mm.



Plateau Velcro



en s'inscrivant sur le site
<https://warranty.flex-tools.com>

CONDITIONNEMENT		CODE ARTICLE
La ponceuse		FLEX468908
Le plateau Velcro		FLEX468991
Abrasifs Delta Silverflex	Grain 80 - Boîte de 25	FLEX480997
	Grain 120 - Boîte de 25	FLEX481012



DTS 400 REQ-PLUS

FESTOOL

Pour des travaux sans poussière et une capacité d'abrasion augmentée de 25 %

+ Ponceuse delta compacte et ergonomique, avec régulation électronique pour des travaux sans fatigue.

- Forme delta du patin de ponçage.
- Puissance absorbée : 250 W.
- Avec récupérateur de poussières.
- Régime à vide : 6 000 - 12 000 min⁻¹.
- Course de ponçage : 2 mm.
- Patin de ponçage interchangeable : 100 x 150 mm.
- Ø raccord d'aspiration : 27 mm.
- Poids : 1,2 kg.



GARANTIE : 3 ans
sur simple enregistrement sur
le www.festool.fr ou via votre
espace MyFestool.

CONDITIONNEMENT		CODE ARTICLE
La ponceuse		FEST577518
Le patin de ponçage StickFix		FEST577530
Abrasifs Delta Granat 100 x 150 mm	Grain 80 - Boîte de 10	FEST577539
	Grain 120 - Boîte de 10	FEST577540

Retrouvez nos produits sur seigneuriegauthier.com

Les tarifs sont accessibles sur notre site internet et/ou auprès de votre Conseiller Commercial et/ou de votre magasin habituel



Plateau Velcro



en s'inscrivant sur le site <https://warranty.flex-tools.com>

OSE 2-80 EC SET

Pour travaux de finition

+ Ponceuse vibrante rectangulaire à moteur Brushless, rendement amélioré et longévité accrue.

- Puissance absorbée : 260 W.
- Vitesse de rotation : de 8 000 à 12 000 tr/min.
- Avec récupérateur de poussières.
- Course de ponçage : 2 mm.
- Plateau de ponçage 80 x 130 mm.
- Poids : 1,2 kg.

Plateau Velcro :

- Auto-agrippant et adapté à tous les abrasifs courants.
- 80 x 130 mm.

CONDITIONNEMENT	CODE ARTICLE
La ponceuse	FLEX468924
Le plateau Velcro	FLEX469009
Abrasif Silverflex - Grain 80 - Boîte de 25	FLEX480776

RTS 400 REQ-PLUS



Pour un travail sans fatigue

+ Ponceuse vibrante légère et ergonomique à régulation électronique pour une capacité d'abrasion augmentée de 25 %.

- Puissance absorbée : 250 W.
- Régime à vide 6 000 - 12 000 min⁻¹.
- Capot protecteur pour préserver les surfaces.
- Course de travail : 12 000 - 24 000 min⁻¹.
- Course de ponçage : 2 mm.
- Patin de ponçage interchangeable : 80 x 130 mm.
- Ø raccord d'aspiration : 27 mm.
- Poids : 1,2 kg.
- Livrée en coffret Systainer SYS3 M 187.



GARANTIE : 3 ans sur simple enregistrement sur le www.festool.fr ou via votre espace MyFestool.

CONDITIONNEMENT		CODE ARTICLE
La ponceuse		FEST576057
Le patin de ponçage StickFix		4010696000
Abrasif maillé Granat net STF - 80 x 133 mm	Grain 80 - Boîte de 50	FEST203285
	Grain 120 - Boîte de 50	FEST203287
Abrasifs Granat STF 80 x 133 mm	Grain 120 - Boîte de 10	FEST497129

OUTIL MULTIFONCTION MT 18,0-EC



Pour un sciage, une coupe, un ponçage et un grattage rapide

+ Utilisation polyvalente.

- Outil multifonction sur batterie 18 V avec emmanchement StarLockMAX MT 18,0-EC livré en coffret L-Boxx® 136 avec 2 batteries 18 V 5.0 Ah et un chargeur 10.8/18.0.
- Tension de batterie : 18 V / Angle d'oscillation : 2x2°.
- Vitesse de rotation à vide : 10 000 à 20 000 tr/min.
- Niveau sonore : 77 dB(A).
- Sciage par vibration : 1,28 m/s.
- Poids sans batterie : 1,3 kg.



en s'inscrivant sur le site <https://warranty.flex-tools.com>

CONDITIONNEMENT	CODE ARTICLE
L'unité	FLEX518417
Le set d'outils SM Bi-Set	FLEX531055
Le set d'outils SM RM	FLEX531056



Le set d'outils SM Bi-Set



Le set d'outils SM RM

Retrouvez nos produits sur seigneuriegauthier.com

Les tarifs sont accessibles sur notre site internet et/ou auprès de votre Conseiller Commercial et/ou de votre magasin habituel

RO 90 DX FEQ-PLUS ROTEX

FESTOOL

Pour le ponçage de dégrossissage, de finition et de polissage



+ Ponçuse roto-excentrique 4 en 1 : ponçage dégrossissant, ponçage fin, ponçage triangulaire et polissage.

- Changement de plateau rapide, sans outil.
- Grande durée de vie avec une isolation du moteur et commutateur.
- Puissance absorbée : 400 W.
- Vitesse de rotation (roto-excentrique) : 260 - 520 min⁻¹.
- Vitesse de rotation (excentrique) : 3 500 - 7 000 min⁻¹.
- Course de ponçage : 3 mm.
- Plateau de ponçage FastFix Ø 90 mm.
- Patin de ponçage StickFix V93.
- Ø raccord d'aspiration : 27 mm.
- Poids : 1,5 kg.
- Livrée en Systainer SYS3 M 187.



GARANTIE : 3 ans
sur simple enregistrement sur le www.festool.fr ou via votre espace MyFestool.

CONDITIONNEMENT	CODE ARTICLE
La ponçuse	FEST576259
Le plateau de ponçage Ø 90 mm FastFix	FEST496804
Abrasif STF Ø 90 mm - Grain 80 - Boîte de 50	FEST497365
Le plateau de ponçage V93	FEST496802
Abrasif STF V93 - Grain 80 - Boîte de 50	FEST497392

NOUVEAU

DEOS II DELTA 663 CV

MIRKA

Pour le ponçage des angles, profils, zones verticales et difficiles d'accès



+ Ponçuse triangulaire 100 x 152 x 152 mm. Poids faible, profil compact, faible encombrement, plateau multi-trous.

- L'unique ponçuse sans charbons Delta disponible sur le marché.
- 21 % plus légère que ses principaux concurrents, la main de l'utilisateur est 30 % plus proche de la surface à poncer, les 34 trous du plateau sont disposés de manière à optimiser l'élimination des poussières.
- Dotée d'un nouveau moteur électrique sans charbons qui offre 20 % de puissance de ponçage en plus pour réaliser sans effort les travaux de ponçage les plus exigeants.
- Excentricité de 3 mm, 50 % plus efficace que son principal concurrent.
- Réglage facile de la vitesse de rotation : en plus du levier, Mirka DEOS II dispose également d'indicateurs LED et d'un interrupteur marche/arrêt séparé.



CONDITIONNEMENT		CODE ARTICLE
La ponçuse		MID6634044
Abrasis delta maillés ABRANET ACE HD 100 x 152 x 152 mm	Grain 40 - Boîte de 25	AH21902540
	Grain 60 - Boîte de 25	AH21902560
	Grain 80 - Boîte de 25	AH21902580
	Grain 120 - Boîte de 25	AH21902512



NOUVEAU

DEROS II 5650 CV

MIRKA



Pour réaliser sans effort les travaux de ponçage les plus exigeants

+ Ponceuse nouvelle génération : 20 % plus puissante, plus longue durée de vie, plus facile à poncer.

- 1 ponceuse dans son coffret de rangement avec ses 2 plateaux interchangeables Ø 125 et 150 mm.
- Confort d'utilisation, silence (71 dB), légèreté, compacité (hauteur 9,6 cm), environnement de travail propre et sain.
- Connectivité Bluetooth® pour suivre en temps réel votre exposition aux vibrations avec l'application mobile myMirka®.
- Indicateurs LED de vitesse de rotation.
- Capteur de vibrations intégré.
- Alimentation : 350 W (équivalent à 500 W).
- Vitesse : 4 000 - 10 000 tr/min.
- Voltage : 220 - 240 V.
- Excentricité : 5 mm.
- Poids : 1 kg.
- Garantie 2 ans + 1 an d'extension gratuite (conditions sur www.mirka.fr).

CONDITIONNEMENT		CODE ARTICLE
L'ensemble : ponceuse en coffret + 2 plateaux Ø 125 et 150 mm		MID5650404
Le plateau de ponçage Ø 125 mm		8292502511
Le plateau de ponçage Ø 150 mm		8292605011
Abrasis maillés ABRANET Ø 125 mm	Grain 80 - Boîte de 50	1131MIR052
	Grain 120 - Boîte de 50	1131MIR053
Abrasis maillés ABRANET Ø 150 mm	Grain 80 - Boîte de 50	1131MIR049
	Grain 120 - Boîte de 50	1131MIR050

NOUVEAU

DEROS II PACK PRO

MIRKA



Un kit prêt à poncer contenant la ponceuse Deros II 5650, idéale pour la plupart des travaux de ponçage

+ Ultra légère 1 kg seulement, compacte, ultra maniable, capteur de vibrations intégré.

- Kit prêt à poncer comprenant :
1 ponceuse Mirka Deros II 5650 125/150 mm Exc. 5.0 et son coffret de rangement
+ 1 tuyau antistatique 27 mm x 4 m + adaptateur
+ 1 boîte de 50 disques ABRANET® 150 mm Grip P120
+ 1 boîte de 50 disques ABRANET® 150 mm Grip P180.

CONDITIONNEMENT	CODE ARTICLE
L'ensemble	MKIT2409CD



Plateau Velcro



en s'inscrivant sur le site <https://warranty.flex-tools.com>

ORE 2-125 EC

FLEX
the performance

Pour travaux de finition

+ Ponceuse excentrique à moteur brushless, rendement amélioré et longévité accrue. Avec récupérateur de poussières.

- Puissance absorbée : 260 W.
- Vitesse de rotation : de 8 000 à 12 000 tr/min.
- Course de ponçage : 2 mm.
- Plateau de ponçage : Ø 125 mm.
- Poids : 1,2 kg.
- Plateau Velcro :
■ Auto-agrippant et adapté à tous les abrasifs courants.

CONDITIONNEMENT	CODE ARTICLE
L'unité	FLEX468886
Le plateau Velcro Ø 125 mm	FLEX468975
Abrasif Grain 80 - Boîte de 25	FLEX480547

Retrouvez nos produits sur seigneuriegauthier.com

Les tarifs sont accessibles sur notre site internet et/ou auprès de votre Conseiller Commercial et/ou de votre magasin habituel



ORE 5-150 EC



en s'inscrivant sur le site
<https://warranty.flex-tools.com>

Pour travaux de finition

+ Ponceuse excentrique avec récupérateur de poussières. Moteur Brushless à rendement amélioré et longévité accrue.

- Puissance absorbée : 400 W.
- Vitesse de rotation à vide : 4 000 à 10 000 tr/min.
- Course : 5 mm.
- Plateau de ponçage : Ø 150 mm.
- Livrée en coffret L-Boxx® avec sa cartouche filtrante.

CONDITIONNEMENT	CODE ARTICLE
La ponceuse	FLEX486817
Le plateau de ponçage Ø 150 mm	FLEX464120
Abrasif - Grain 80 - Boîte de 25	FLEX920017

ETS EC 150/5 EQ-PLUS



GARANTIE : 3 ans
sur simple enregistrement sur
le www.festool.fr ou via votre
espace MyFestool.

Pour des travaux de grandes surfaces, ou de détail. Du ponçage de bordure au ponçage intermédiaire

+ Ponceuse excentrique qui assure le maintien de la vitesse à une valeur constante en charge.

- Ø raccord d'aspiration : 27 mm.
- Puissance absorbée : 400 W.
- Vitesse de rotation (excentrique) : 6 000 - 10 000 min⁻¹.
- Course de ponçage : 5 mm.
- Ø plateau de ponçage interchangeable 150 mm.
- Poids : 1,2 kg.
- Livrée en Systainer SYS3 M 187.

CONDITIONNEMENT		CODE ARTICLE
La ponceuse		FEST576329
Le plateau de ponçage Ø 150 mm ST - STF		FEST202458
Abrasifs maillés Granat Net STF Ø 150 mm	Grain 80 - Boîte de 50	FEST203303
	Grain 120 - Boîte de 50	FEST203305
Abrasifs Granat STF Ø 150 mm	Grain 80 - Boîte de 50	FEST575162
	Grain 120 - Boîte de 100	FEST575164

RO 150 FEQ-PLUS ROTEX



GARANTIE : 3 ans
sur simple enregistrement sur
le www.festool.fr ou via votre
espace MyFestool.

Pour de multiples applications de ponçage

+ Ponceuse roto-excentrique 3 outils en 1 : ponçage dégrossissant, ponçage fin et polissage.

- Ø raccord d'aspiration : 27 mm.
- Puissance absorbée : 720 W.
- Vitesse de rotation (roto-excentrique) : 320 - 660 tr/min⁻¹.
- Vitesse de rotation (excentrique) : 3 300 - 6 800 tr/min⁻¹.
- Course de ponçage : 5 mm.
- Plateau de ponçage FastFix Ø 150 mm.
- Poids : 2,3 kg.
- Livrée en Systainer SYS3 M 237.

CONDITIONNEMENT		CODE ARTICLE
La ponceuse		FEST576017
Le plateau de ponçage Ø 150 mm FastFix		FEST202461
Abrasifs Granat STF Ø 150 mm	Grain 80 - Boîte de 50	FEST575162
	Grain 120 - Boîte de 100	FEST575164



GIRAFFE GE5 PACK

Ensemble Giraffe® GE 5 en housse + aspirateur VCE 33 L MC

+ La plus performante et la mieux équipée de sa catégorie.

■ Pour des travaux de ponçage : ensemble ponceuse Giraffe® GE5 + aspirateur VCE 33 L MC.

GIRAFFE :

- Puissance absorbée : 500 W.
- Puissance utile : 270 W.
- Vitesse de rotation à vide : 1100-1650 tr/min.
- Ø disque de ponçage 225 mm.
- Emmanchement velcro.
- Angle d'inclinaison au niveau de la tête 100°.
- Longueur 1520 mm.
- Longueur de câble 5,0 m.
- Poids 3,9 kg.

VCE 33 L MC :

Aspirateur de sécurité avec nettoyage manuel du filtre.

- Classe L
- Puissance absorbée : 1 200 W.
- Tension : 230 V.
- Débit volumétrique aspirateur : 4 500 L/min.
- Dépression max : 25 000 Pa.
- Volume du réservoir : 30 L.
- Longueur du tuyau : 4 m.
- Longueur du câble : 7,5 m.
- Livré avec ses accessoires.
- Poids : 14,5 kg.

CONDITIONNEMENT	CODE ARTICLE
L'ensemble	FLEX920043



en s'inscrivant sur le site <https://warranty.flex-tools.com>



NOUVEAU**GIRAFFE GE6 R-EC****Ensemble Giraffe® GE 6 R-EC livrée avec sacoche de transport + Aspirateur VCE 33 LAC SET****+** Fiabilité, légèreté, ergonomie, équilibre et confort de ponçage.

- Pour de multiples travaux de ponçage.
- GE6 livrée avec 1 housse.
- Efficace sur tout type de support et pour tout type de finition.
- Équilibrée et légère seulement 2,8 kg, qui a pour effet de réduire la charge pour l'utilisateur et de minimiser la fatigue lors du ponçage.
- Tête de ponçage avec segment permettant de traiter les raccords entre murs et plafonds. Sa plage de pivotement de 160°, permet une grande flexibilité et une adaptation optimale.

GIRAFFE :

- Puissance absorbée : 500 W.
- Tension : 230 V.
- Tube du Guidage Carbone.
- Moteur Brushless : 50/60 Hz.
- Diamètre du plateau de ponçage : 225 mm.
- Mouvement rotatif.
- Tête segmentée.
- Vitesse de rotation à vide : 1 100 - 1 680 tr/min.
- Angle d'inclinaison tête : 160°.
- Longueur de câble : 5,0 m.
- Longueur : 1 520 mm.
- Poids : 2,8 kg.

VCE 33 LAC SET :

- Puissance absorbée : 1 200 W.
- Tension : 230 V.
- Décolmatage automatique.
- Débit volumique aspirateur : 4 500 L/min.
- Dépression max. : 25 000 Pa.
- Surface du filtre : 5 000 cm².
- Volume du réservoir : 30 L.
- Quantité de remplissage liquide : 17 L.
- Longueur du tuyau : 4 m.
- Longueur de câble : 7,5m.
- Livré avec ses accessoires.
- Poids : 15,2 kg.

en s'inscrivant sur le site <https://warranty.flex-tools.com>

CONDITIONNEMENT		CODE ARTICLE
L'ensemble		FLEX533216
L'aspirateur VCE 33 LAC SET		FLEX465674
Abrasifs Moussflex argent - Ø 225 mm	Grain 80 - Boîte de 12	FLEX531544
	Grain 120 - Boîte de 12	FLEX531904

Retrouvez nos produits sur [seigneuriegauthier.com](https://www.seigneuriegauthier.com)

Les tarifs sont accessibles sur notre site internet et/ou auprès de votre Conseiller Commercial et/ou de votre magasin habituel

SETS PLANEX LHS 225 - PLANEX EASY **FESTOOL**

Sets ponceuses autoportées PLANEX EASY et PLANEX LHS 2 + aspirateur CTL 36 E AC PLANEX CLEANTEC



PLANEX LHS 2



GARANTIE : 3 ans
sur simple enregistrement sur
le www.festool.fr ou via votre
espace MyFestool.



PLANEX LHS 2 SET

- +** Longueur variable, jusqu'à 2 rallonges pour atteindre de hauts plafonds. Éclairage intégré.

- Composé de : rallonge Planex VL-LHS 2 225, clip de tuyau SC-LHS 2 225, fixation velcro KV-215 (pack de 5), pack de 5 abrasifs Granat P180, câble secteur plugit (4 m), plateau de ponçage Ø 220 mm, avec pad d'interface, aspirateur CTL 36E AC PLANEX et Systainer SYS3 XXL 337.

PONCEUSE PLANEX LHS 2 :

- Ponceuse autoportée à rallonge.
- Puissance absorbée : 400 W.
- Ø plateau de ponçage interchangeable : 220 mm.
- Ø abrasif : 225 mm.
- Ø raccord d'aspiration : 36/27 mm.
- Poids (longueur 1,20 m) : 4 kg.
- Poids (longueur 1,65 m) : 4,7 kg.

PLANEX LHS 2-M SET

- +** Ponçage excentrique pour des résultats parfaits. Moteur sans charbon pour une longévité accrue.

- Composé de : Planex EASY LHS E 225, fixation velcro KV-215 (pack de 5), plateau de ponçage STICKFIX Ø 215 mm, aspirateur CTL 36E AC LHS et housse de transport.

PONCEUSE PLANEX LHS 2-M :

- Puissance absorbée : 400 W.
- Ø plateau de ponçage interchangeable : 220 mm.
- Ø abrasif : 225 mm.
- Ø raccord d'aspiration : 36/27 mm.
- Poids (longueur 1,20 m) : 4 kg.
- Poids (longueur 1,65 m) : 4,7 kg.

ASPIRATEUR CTL 36 E AC PLANEX CLEANTEC :

NOUVEAU

- Puissance absorbée 350 - 1 200 W.
- Débit max. 3900 L/min.
- Dépression max. 24 000 Pa.
- Surface filtrante 6 318 cm².
- Câble : 7,5 m.
- Cuve / sac filtre : 36/34 L.
- Clavier numérique avec Bluetooth intégré.
- Puissance admissible à la prise : 2 400 W.
- Poids : 15,2 kg.



PLANEX LHS 2-M SET

CONDITIONNEMENT		CODE ARTICLE
Le set PLANEX LHS 2 (bras + aspirateur)		FEST578424
Le set PLANEX LHS 2-M (bras + aspirateur)		FEST578452
La ponceuse LHS 2		FEST575990
La ponceuse PLANEX LHS 2-M		FEST577354
L'aspirateur CLEANTEC CTL 36 E AC		FEST578154
Le plateau de ponçage Ø 220 mm ST - STF		FEST205415
Abrasifs Granat STF Ø 225 mm / 128 Granat	Grain 80 - Boîte de 25	FEST205655
	Grain 100 - Boîte de 25	FEST205656
	Grain 120 - Boîte de 25	FEST205657
	Grain 150 - Boîte de 25	FEST205659
	Grain 180 - Boîte de 25	FEST205660
	Grain 220 - Boîte de 25	FEST205662

PACKS LEROS



Bras de ponçage + extracteur 1230L AFC + accessoires

NOUVEAU LEROS PACK PREMIUM

NOUVEAU LEROS PACK PRO



+ Ponçage puissant et précis. Modèle léger, adapté même aux travaux les plus difficiles. Conçu pour les finitions des murs et plafonds.

- Comprend 1 ponceuse Mirka® LEROS 950 CV 225 mm avec housse de rangement
- 1 Extracteur de poussière Mirka® 1230 L AFC EU 230 V
- 1 Tuyau d'extraction antistatique 27 mm x 4 m + adaptateur
- 1 Kit de nettoyage sans tuyau
- 1 boîte de 25 disques ABRANET 225 mm Grip P120
- 1 boîte de 25 disques ABRANET 225 mm Grip P180
- 1 boîte de 25 disques ABRANET 225 mm Grip P240

+ Ponçage sans poussière : la perfection sous tous les angles.

- Comprend 1 ponceuse Mirka® LEROS 950 CV 225 mm avec housse de rangement
- 1 Tuyau d'extraction antistatique 27 mm x 4 m + adaptateur
- 1 boîte de 25 disques ABRANET® 225 mm Grip P120
- 1 boîte de 25 disques ABRANET® 225 mm Grip P180

BRAS DE PONÇAGE MIRKA LEROS 950CV : EXTRACTEUR DE POUSSIÈRE 1230 L AFC (Pack Premium uniquement) :

- Confort d'utilisation sans précédent.
- Fini lisse et impeccable.
- Diminution de la pénibilité et facilité de ponçage.
- Puissance : 350 W.
- Vitesse de rotation : 4000 - 8000 tr/min.
- Excentricité : 5,0 mm.
- Poids : 3,5 kg.
- Livrée dans une boîte carton avec sa housse de rangement.
- Extracteur de poussière hautes performances, facile à utiliser.
- Moteur puissant de 1 200 W et turbine à un étage créant une dépression de 250 mbar avec un débit de 4 500 L/min.
- Faible niveau sonore.
- Volume de cuve : 30 L.
- Décolmatage automatique.
- Classe : L.



LEROS-S 950 CV COMPACTE



LEROS-S 950 CV COMPACTE

- Durée de vie du plateau prolongée.
- Tête de ponçage flexible.
- Utilisation simple et ergonomique.
- Mouvement orbital de 5 mm.
- Moteur sans charbon.
- Ponçage sans poussière.
- Deux poignées.
- Poids : 3,2 k.g.
- Mirka® LEROS-S est la version compacte de la ponceuse murs et plafonds Mirka® LEROS.
- Elle possède les mêmes fonctionnalités innovantes que le bras de ponçage Mirka LEROS mais en plus courte et plus maniable.



CONDITIONNEMENT		CODE ARTICLE
Le Pack LEROS PREMIUM	NOUVEAU	M1803CDMFR
Le Pack LEROS PRO	NOUVEAU	M1802CDMFR
La ponceuse LEROS 950CV		MILEROS950
La ponceuse LEROS-S 950 CV COMPACTE		W9502122BA
Le bras d'extension - rallonge 50 cm		MIW9588011
Kit STYRO ITE		M2310CDMFR
Le plateau de ponçage Ø 225 mm		MIW9514312
Le protecteur de plateau Ø 225 mm		MIW9535011
L'interface Ø 225 mm		MIW9534611
L'extracteur de poussière 1230 L AFC		8999200111
L'extracteur de poussière 1025 L		8999000111
Le kit de nettoyage		8999799111
Le pack de 5 sacs - 1230 L AFC		8999100211
Le pack de 5 sacs - 1025 L		8999000211
Abrasis disques maillés ABRANET Ø 225 mm	Grain 80 - Boite de 25	1131MIR014
	Grain 120 - Boite de 25	1131MIR016
	Grain 150 - Boite de 25	1131MIR020
	Grain 180 - Boite de 25	1131MIR021



Bras d'extension



Kit STYRO ITE

Retrouvez nos produits sur seigneuriegauthier.com

Les tarifs sont accessibles sur notre site internet et/ou auprès de votre Conseiller Commercial et/ou de votre magasin habituel

PATIN DE PONÇAGE DELTA STICKFIX **FESTOOL**

Pour ponceuses vibrantes DTS 400 et DTSC 400

- Changement rapide sans outils.
- Pour le ponçage jusque dans les coins.
- 100 x 150 mm.

CONDITIONNEMENT	CODE ARTICLE
Le patin de ponçage StickFix	FEST577530

PLATEAU DE PONÇAGE V93 **FESTOOL**

Pour ponceuse excentrique RO 90 DX FEQ-Plus ROTEX

- Pour le montage sans outils, de patins de ponçage StickFix souples et durs.
- Taraudage FastFix.

CONDITIONNEMENT	CODE ARTICLE
Le plateau de ponçage V93	FEST496802

PATIN DE PONÇAGE STICKFIX **FESTOOL**

Pour ponceuses rectangulaires RTS 400 et RTSC 400

- Perforé avec 12 trous d'aspiration.
- Revêtement VELCRO StickFix.
- 80 x 133 mm.

CONDITIONNEMENT	CODE ARTICLE
Le patin de ponçage StickFix	4010696000

PLATEAU DE PONÇAGE Ø 90 MM FASTFIX **FESTOOL**

Pour ponceuse excentrique RO 90 DX FEQ-Plus ROTEX

- Ponçage dégrossissant, intermédiaire et de finition, changement rapide et sans outil.
- Patin Velcro pour fixation rapide des abrasifs résistant aux hautes températures.
- Ø 90 mm.
- Mou.

CONDITIONNEMENT	CODE ARTICLE
Le plateau de ponçage Ø 90 mm FastFix	FEST496804

PLATEAU DE PONÇAGE Ø 125 MM **MIRKA**

Pour ponceuse orbitale Mirka DEROS Ø 125 mm

- Arrivée d'air centrale pour une captation optimale de la poussière.
- Médium, 28 trous pour Mirka® DEROS Ø 125 mm.

CONDITIONNEMENT	CODE ARTICLE
Le plateau de ponçage Ø 125 mm	8292502511

**PLATEAU DE PONÇAGE Ø 150 MM****MIRKA**

Pour ponceuse orbitale Mirka DEROS Ø 150 mm

- Arrivée d'air centrale pour une captation optimale de la poussière.
- Médium, 48 trous pour Mirka® DEROS Ø 150 mm.


CONDITIONNEMENT	CODE ARTICLE
Le plateau de ponçage Ø 150 mm	8292605011

**PLATEAU DE PONÇAGE Ø 150 MM****FLEX**
Plus la performance

Pour ponceuse excentrique ORE 5-150 EC

- Auto-agrippant, moyen et multi-trous.
- Ø 150 mm.

CONDITIONNEMENT	CODE ARTICLE
Le plateau de ponçage Ø 150 mm	FLEX464120

**PLATEAU DE PONÇAGE Ø 150 MM ST-STF** **FESTOOL**

Pour ponceuse roto-excentrique ETS 150 / ETS EC 150

- Pour le ponçage d'arrondis, de nervures et d'arêtes.
- Système d'aspiration breveté MULTI-JETSTREAM 2.
- Ø 150 mm - super mou.

CONDITIONNEMENT	CODE ARTICLE
Le plateau de ponçage Ø 150 mm ST - STF	FEST202458

**PLATEAU DE PONÇAGE Ø 150 MM FASTFIX** **FESTOOL**

Pour ponceuse roto-excentrique RO 150 ROTEX

- Pour utilisation universelle sur surfaces planes ou arrondies.
- Système d'aspiration breveté MULTI-JETSTREAM 2.
- Ø 150 mm - Mou.

CONDITIONNEMENT	CODE ARTICLE
Le plateau de ponçage Ø 150 mm FastFix	FEST202461

**PLATEAU DE PONÇAGE Ø 220 MM ST-D220/48-LHS 2 225** **FESTOOL**

Pour ponceuses autoportées PLANEX

- Pour utilisation universelle sur surfaces planes ou arrondies.
- Ø 220 mm.

CONDITIONNEMENT	CODE ARTICLE
Le Plateau de ponçage ST-D220/48-LHS 2 225	FEST205415



PLATEAU DE PONÇAGE Ø 225 MM

MIRKA

Pour bras de ponçage LEROS

- Support auto-grippant.
- Ø 225 mm, 25 trous + 8 vis de fixation.

CONDITIONNEMENT	CODE ARTICLE
Le plateau de ponçage Ø 225 mm	MIW9514312



CAPOT PROTECTEUR DE PLATEAU Ø 150 MM

MIRKA

Pour la ponceuse orbitale DEROS Ø 150 mm

- Accessoire qui se fixe à la machine.
- Ø 150 mm.

CONDITIONNEMENT	CODE ARTICLE
Le capot protecteur de plateau Ø 150 mm	8290150111



PROTECTEUR DE PLATEAU Ø 225 MM

MIRKA

Pour bras de ponçage LEROS

- Support auto-grippant.
- Ø 225 mm, 25 trous + 8 vis de fixation.

CONDITIONNEMENT	CODE ARTICLE
Le protecteur de plateau Ø 225 mm	MIW9535011



INTERFACE Ø 225 MM

MIRKA

Pour bras de ponçage LEROS

- Interface souple de 3 mm d'épaisseur qui permet de poncer les surfaces arrondies et les contours.
- Ø 225 mm.

CONDITIONNEMENT	CODE ARTICLE
L'interface Ø 225 mm	MIW9514611



PLATEAU DE PONÇAGE Ø 225 MM

FLEX
the performance

Pour ponceuses Giraffe® GE5, GE5 R, GE7, GE MH 18, HANDY GIRAFFE® GCE 6 et WST 700

- Ø 225 mm.
- Souple et très flexible, il facilite le maniement et permet un travail sensible.

CONDITIONNEMENT	CODE ARTICLE
Le plateau de ponçage Ø 225 mm	FLEX501360



TÊTE DE PONÇAGE ROTATIVE R

FLEX
the performance

Pour ponceuses Giraffe® GE7, GE MH 18 et HANDY GIRAFFE® GCE 6

- Pour le traitement habituel des murs avec un enlèvement de matière important.

CONDITIONNEMENT	CODE ARTICLE
La tête de ponçage rotative "R"	FLEX476153



TÊTE DE PONÇAGE EXCENTRIQUE X



Pour ponceuses Giraffe® GE7, GE MH 18 et HANDY GIRAFFE® GCE 6

- Pour la finition (course 4 mm).

CONDITIONNEMENT	CODE ARTICLE
La tête de ponçage excentrique "X"	FLEX457205



TÊTE DE PONÇAGE VIBRANTE TRIANGULAIRE T



Pour ponceuses Giraffe® GE7, GE MH 18 et HANDY GIRAFFE® GCE 6

- Tête vibrante pour l'extra-finition.

CONDITIONNEMENT	CODE ARTICLE
La tête de ponçage vibrante triangulaire "T"	FLEX457191



TÊTE DE PONÇAGE AVEC SEGMENT S



Pour ponceuses Giraffe® GE7, GE MH 18 et HANDY GIRAFFE® GCE 6

- Pour les raccords entre le mur et le plafond sans interruption de travail.

CONDITIONNEMENT	CODE ARTICLE
La tête de ponçage avec segment "S"	FLEX476145



TUYAU EXTRACTION



Pour les extracteurs de poussières Mirka® 1230 L AFC ou 1125 L

- Flexible d'extraction reliant la ponceuse à l'extracteur de poussière.
- Ø 27 mm, longueur : 4 m.
- Adaptateur compris.

CONDITIONNEMENT	CODE ARTICLE
Le tuyau d'extraction 27 mm x 4 M + Adaptateur	1131MIR072



GAINÉ DE PROTECTION



Pour protéger le tuyau et le câble

- Gaine résistante pour câble et tuyau.
- Conçue pour être utilisée avec Mirka® DEROS, Mirka® DEOS et Mirka® LEROS ainsi que le câble et le tuyau de 6 m de long.
- Longueur : 5,8 m.

CONDITIONNEMENT	CODE ARTICLE
La gaine de protection 5,8 m	MIE6515921



en s'inscrivant sur le site
<https://warranty.flex-tools.com>

VC21 LMC

Pour nettoyer en fin de chantier. Livré avec son kit d'accessoires

+ Aspirateur fin de chantier équipé d'une position souffleur.

- Puissance absorbée : 1 000 W.
- Circulation de débit maxi : 3 600 L/min.
- Dépression maxi : 21 000 Pa.
- Capacité : 20 L.
- Poids : 7,4 kg.

CONDITIONNEMENT	CODE ARTICLE
L'unité	FLEX405418
Le pack de 5 sacs	FLEX502235

NOUVEAU



GARANTIE : 3 ans
sur simple enregistrement sur
le www.festool.fr ou via votre
espace MyFestool.

CTLC MIDI I

FESTOOL

Pour travaux d'aspiration et de nettoyage

+ Très léger pour un transport tout confort.

- Puissance absorbée : 350 – 1 200 W.
- Débit max. : 3 700 L/min.
- Dépression max. : 24 000 Pa.
- Surface filtrante : 3 369 cm².
- Câble de raccordement au secteur gaine caoutchouc : 7,50 m.
- Volume max du réservoir / sac filtre : 15/12,50 L.
- Dimensions : (L x l x h) 470 x 320 x 495 mm.
- Puissance admissible à la prise : 2 200 W.
- Catégorie de poussières : L.
- Longueur de câble : 7,50 m.
- Poids du produit sans accessoires : 12,10 kg.
- Poids de transport incluant les accessoires : 14,3 kg.
- Type d'alimentation : secteur.
- Technologie Bluetooth®.

CONDITIONNEMENT	CODE ARTICLE
L'unité	FEST574832
Le pack de 5 sacs SELF CLEAN	FEST498411

CT 15 E-SET CLEANTEC

FESTOOL

Pour travaux d'aspiration et de nettoyage

+ Dimensions compactes, poids réduit, châssis robuste et commande tactile.

- Puissance absorbée 350 - 1 200 W.
- Débit max. : 3 700 L/min.
- Dépression max. : 24 000 Pa.
- Surface filtrante 3 369 cm².
- Câble de raccordement au secteur gaine caoutchouc : 5,5 m.
- Volume max. du réservoir / sac filtre : 15 / 12,5 L.
- Dim. (L x l x h) : 470 x 320 x 430 mm.
- Puissance admissible à la prise : 2 200 W.
- Poids : 11,2 kg.
- Surface de dépose plane - idéale pour poser du matériel de travail.
- Remplacement simple du filtre principal, de l'extérieur.
- Livré avec tuyau d'aspiration Ø 27/32 x 3,5 m, sac filtre SELF CLEAN SC-FIS-CT MINI/MIDI-2, buse étroite D 36 FD-150, buse ameublement, tube coudé Ø 36 HR-K AS, rallonge Ø 36 VR-K AS, buse pour sol 4 parties D 36 BD270.

CONDITIONNEMENT	CODE ARTICLE
L'unité	FEST577415
Le pack de 5 sacs	FEST204308



GARANTIE : 3 ans
sur simple enregistrement sur
le www.festool.fr ou via votre
espace MyFestool.


Retrouvez nos produits sur seigneuriegauthier.com

Les tarifs sont accessibles sur notre site internet et/ou auprès de votre Conseiller Commercial et/ou de votre magasin habituel

**SACS ASPIRATEUR**

Pour aspirateur VC21 LMC

CONDITIONNEMENT	CODE ARTICLE
Le pack de 5 sacs	FLEX502235

**SACS ASPIRATEUR**

Sacs microfibras pour aspirateur VC33 LAC

CONDITIONNEMENT	CODE ARTICLE
Le pack de 5 sacs	FLEX920133

**SACS ASPIRATEUR SELF CLEAN**

Sacs filtre pour aspirateur CTL MIDI

CONDITIONNEMENT	CODE ARTICLE
Le pack de 5 sacs	FEST498411

**SACS ASPIRATEUR**

Pour aspirateur CT 15 ET MIDI I

CONDITIONNEMENT	CODE ARTICLE
Le pack de 5 sacs	FEST204308

**SACS NON TISSÉS**

Pour extracteur de poussière 1230 L AFC ou 1025 L

CONDITIONNEMENT	CODE ARTICLE
Le pack de 5 sacs - 1230 L AFC	8999100211
Le pack de 5 sacs - 1025 L	8999000211

KIT DE NETTOYAGE

Pour extracteur de poussières Mirka® 1230 L AFC et 1125 L

- Comprend : 1 tuyau 34/40 mm (diamètre extérieur) x 4 m, 2 tubes en acier inoxydable, longueur 500 mm, 1 buse de sol, 1 tube avec embout brosse.



CONDITIONNEMENT	CODE ARTICLE
Le kit de nettoyage	8999799111

SCIE SAUTEUSE PS 300 EQ-PLUS

FESTOOL



GARANTIE : 3 ans
sur simple enregistrement sur
le www.festool.fr ou via votre
espace MyFestool.



Pour travaux de découpe

+ Coupes précises, même dans les courbes, grâce au triple guidage de lame breveté.

- Câble d'alimentation plug-it. Adaptateur d'aspiration.
- Puissance absorbée : 720 W.
- Nombre de courses : 1 000 - 2 900 min⁻¹.
- Position inclinée 0 - 45°.
- Profondeur de coupe dans le bois 120 mm.
- Profondeur de coupe dans le métal 20 mm.
- Profondeur de coupe dans l'acier (tendre) 10 mm.
- Poids : 2,4 kg.
- Livraison en Systainer SYS3 M 137.

CONDITIONNEMENT	CODE ARTICLE
L'unité	FEST576041
Le set de lames de scie STS-Sort/25 W	FEST204275

NOUVEAU

SCIE PLONGEANTE TS 55 FEBQ-PLUS-FS

FESTOOL



GARANTIE : 3 ans
sur simple enregistrement sur
le www.festool.fr ou via votre
espace MyFestool.

Pour travaux de découpe

+ Précision absolue, puissance exceptionnelle et une longévité extrême. Combinée à des accessoires tels que les rails de guidage ou la butée angulaire, le pare-éclat, ainsi qu'à un aspirateur adapté de manière optimale à la machine.

- Puissance absorbée : 1 200 W.
- Régime à vide : 2 000 - 5 800 min⁻¹.
- Ø de lame : 160 mm.
- Plage angulaire : -1 - 47°.
- Profondeur de coupe : 0 - 55 mm.
- Profondeur de coupe à 45° : 43 mm.
- Ø raccord d'aspiration 27/36 mm.
- Longueur de câble 4 m.
- Poids du produit sans accessoires : 4,80 kg.
- Type d'alimentation : secteur.

CONDITIONNEMENT	CODE ARTICLE
L'unité	FEST577010



PERFORATEUR BURINEUR CHE 18.0-EC

Pour percer les matériaux résistants

+ Léger et compact à moteur Brushless.

- Voltage : 18 V.
- Puissance de frappe : 1,7 Joules.
- Vitesse de rotation : 0 - 1 400 tr/min.
- Emmanchement SDS +.
- Poids : 2 kg.
- Livré en coffret avec 1 chargeur et 2 batteries 5 Ah.

CONDITIONNEMENT	CODE ARTICLE
L'unité	FLEX461768
Le coffret de forets	FLEX414026



3
ans
Garantie
en s'inscrivant sur le site
<https://warranty.flex-tools.com>

PERFORATEUR BHC 18 HPC 4,0 I-PLUS

FESTOOL

Pour percer les matériaux résistants

+ Sans fil avec batterie Bluetooth permettant d'enclencher automatiquement à distance l'aspirateur équipé du module Bluetooth. Chargeur rapide TCL 6. Système d'amortissement des vibrations pour un confort de travail.

- Rapport poids / performance imbattable.
- Tension de la batterie : 18 V.
- Régime à vide : 0 - 1 100 min⁻¹.
- Fréquence de frappes max. : 4 895 min⁻¹.
- Couple max. bois/acier : 10/25 Nm.
- Force de frappe coup par coup : 1,8 J.
- Capacité batterie compacte Li-HighPower : 4,0 Ah.
- Poids avec Li-Ion : 2,5 kg.
- Dimensions (L x l x h) : 280 x 88 x 237 mm.
- Livré en Systainer SYS3 M 187.

CONDITIONNEMENT	CODE ARTICLE
L'unité	FEST577602
Le coffret de forets hélicoïdaux BKS SYS3 D5-12 SDS	FEST577398
Buse pour poussière de perçage D 27-BSD	FEST500483



Le coffret de forets hélicoïdaux



GARANTIE : 3 ans
sur simple enregistrement sur
le www.festool.fr ou via votre
espace MyFestool.



Buse pour poussière de perçage

ÉLECTROPORTATIF > Rabots

RABOT EHL 65 EQ-PLUS

FESTOOL

Pour raboter le bois

+ Poignée Softgrip et nervures anti-dérapantes. Couteau hélicoïdal pour un travail silencieux. Réglage de profondeur progressif.

- Puissance absorbée : 720 W.
- Vitesse de rotation de l'arbre : 15 600 min⁻¹.
- Largeur du rabot : 65 mm.
- Hauteur de coupe : 0 - 4 mm.
- Profondeur de feuillure max. : 23 mm.
- Ø raccord d'aspiration : 27 mm.
- Poids : 2,4 kg.

CONDITIONNEMENT	CODE ARTICLE
L'unité	FEST576247



GARANTIE : 3 ans
sur simple enregistrement sur
le www.festool.fr ou via votre
espace MyFestool.

Retrouvez nos produits sur seigneuriegauthier.com

Les tarifs sont accessibles sur notre site internet et/ou auprès de votre Conseiller Commercial et/ou de votre magasin habituel



GARANTIE : 3 ans
sur simple enregistrement sur
le www.festool.fr ou via votre
espace Myfestool.

MX 1000 RE EF HS2

FESTOOL

Pour effectuer des mélanges jusqu'à 40 L

- +** Réglage en hauteur ErgoFix avec dispositif de changement rapide de la tige mélangeuse. Poignée avec protection contre les chocs. Accessoire d'aspiration intégré pour un mélange sans poussière.

- Puissance absorbée : 1 020 W.
- Rotation à vide position 1/2 : 360 - 630/- min⁻¹.
- Diamètre du collet de broche : 57 mm.
- Diamètre max. tige mélangeuse : 120 mm.
- Volume de mélange : 40 L.
- Porte outil M14/Ergofix.
- Câble d'alimentation amovible plug-it.
- Poids : 4,6 kg.

CONDITIONNEMENT	CODE ARTICLE
L'unité	FEST575806



ROMIX F-1200

ROMUS®

Pour mélanger les produits liquides et semi-épais jusqu'à 50 L

- +** Mélangeur d'enduits universel.

- Poignées protégées des chutes.
- Démarrage progressif.
- Livré avec un batteur M14 type B Ø 140 mm.
- Puissance : 1200 W.
- 2 vitesses réglables : 0-500 / 0-700 tr/min.
- Variateur électronique.
- Niveau sonore : 103 dB.
- Poids : 6,1 kg.
- Livré en carton.

CONDITIONNEMENT	CODE ARTICLE
L'unité	ROMU194011



Retrouvez nos produits sur seigneuriegauthier.com

Les tarifs sont accessibles sur notre site internet et/ou auprès de votre Conseiller Commercial et/ou de votre magasin habituel

**CHAUFFAGE RED-HOT****ROMUS®**

Pour chauffer progressivement des locaux jusqu'à 30 m²

+ Thermostat d'ambiance, sonde de sécurité en cas de surchauffe.

- Chauffage soufflant.
- Puissance : 1,65 - 3,3 kW.
- Débit : 288 m³/h.
- Dim. : 255 x 250 x 398 mm.
- Poids : 5,3 kg.
- Degré de protection : IP24.
- Norme CE.

CONDITIONNEMENT	CODE ARTICLE
L'unité	ROMUS93475

**CHAUFFAGE DARK-HOT AIR+****ROMUS®**

Pour chauffer progressivement des locaux jusqu'à 30 m²

+ Très haut débit d'air. Thermostat réglable de 0 à 85° et inclinaison possible jusqu'à 25 %.

- Chauffage soufflant.
- Puissance : 3 kW.
- Débit d'air : 458 m³/h.
- Dim. : 340 x 270 x 370 mm.
- Poids : 5 kg.
- Degré de protection : IP24.
- Norme CE.

CONDITIONNEMENT	CODE ARTICLE
L'unité	ROMUS93479

**DÉSHUMIDIFICATEUR D-20L****ROMUS®**

Pour réduire les taux d'humidité ambiant et du support

+ Pour des surfaces de 25 m² - volume de 63 m³.

- Puissance : 400 W.
- Corps métallique.
- Débit d'air : 200 m³/h.
- Bac 4,7 L.
- Extrait jusqu'à 20 L d'eau en 24 h.
- Dimensions. : 33 x 30 x 58 cm.
- Poids : 19,5 kg.

CONDITIONNEMENT	CODE ARTICLE
L'unité	ROMU194407

**DÉSHUMIDIFICATEUR D-50L****ROMUS®**

Pour réduire les taux d'humidité ambiant et du support

+ Pour des surfaces de 70 m² - volume de 175 m³.

- Puissance : 900 W.
- Corps métallique.
- Débit d'air : 350 m³/h.
- Bac 5 L ou travail en continu.
- Extrait jusqu'à 50 L d'eau en 24 h.
- Dimensions : 53 x 38 x 82 cm.
- Poids : 39 kg.

CONDITIONNEMENT	CODE ARTICLE
L'unité	ROMU194405

**DÉCOLLEUSE BS-1****ROMUS®**

Pour décoller des revêtements de sol souples, idéale pour des pièces de petite surface ou pour une utilisation occasionnelle

+ Convient pour la toile de verre.

- Puissance : 1 010 W.
- 230 V.
- Débit : 9 500 tr/min.
- Dimension : 54 cm.
- Poids : 4,8 kg.
- Livrée en mallette PVC avec 1 lame trapèze 20 cm, 1 clé et 1 casque anti-bruit.

CONDITIONNEMENT	CODE ARTICLE
L'unité	4002367000

**DÉCOLLEUSE BS-5****ROMUS®**

Pour décoller des revêtements de sol, souples ou dalles PVC rigides et pour une utilisation régulière

+ Travail debout. Robuste.

- Manche anti-vibrations, coussin caoutchouc, interrupteur au niveau de la poignée et roulettes de transport.
- Fournie avec 2 lames en acier trempé poli (dureté : 170 g/mm²) : larg. 210 mm, épaisseur : 1 et 1,8 mm.
- Avec cordon rallonge de 10 m.
- 1 casque anti-bruit.
- Moteur 2 200 W.
- Vitesse : 6 500 tr/min.
- Poids : 20 kg.

CONDITIONNEMENT	CODE ARTICLE
L'unité	ROMUS94563

ÉQUIPEMENT > Ponceuses de sol

NOUVEAU**MONOBROSSE SANDY 3****ROMUS®**

Pour multi-travaux d'entretien, ponçage et lissage du sol

+ Universelle et intensive. Livrée montée sans disque ni accessoire.

- Ø travail : 430 mm.
- Hauteur au guidon : 1 180 mm.
- Vitesse : 150 tr/min.
- Câble : 15 m.
- Abrasif double face.
- Ø 420 mm.

CONDITIONNEMENT	CODE ARTICLE
L'unité - 1 800 W	ROMU394476
L'unité - 2 100 W	ROMU394480
Abrasif Grain 40	4002399000
Abrasif Grain 60	4002400000
Abrasif Grain 80	4002401000
Abrasif Grain 100	4002402000

Retrouvez nos produits sur seigneuriegauthier.com

Les tarifs sont accessibles sur notre site internet et/ou auprès de votre Conseiller Commercial et/ou de votre magasin habituel

GUIDE DE CHOIX > LES NETTOYEURS



MOTEUR	Moteur thermique HONDA 6,5 CV
	Moteur thermique HONDA 9 CV
	Moteur thermique HONDA 13 CV
	Sécurité Huile moteur
	Consommation (L/h) en service continu
	Capacité du réservoir (L)
POMPE	Pression (bars)
	Débit maxi (L/h)
	Réduite (Oui/Non)
	Rotation de la pompe
TRANSMISSION	
EQUIPEMENTS	Lance simple réglable
	Lance double réglable
	Lance double courte de 250 mm réglable
	Lance turbo
	10 m de flexible HP
	20 m de flexible HP
Enrouleur ABS	
GARANTIE	Garantie 1 an
	Garantie 2 ans
Poids (kg)	

HAUTE PRESSION

150/12	190/13	240/15 R	240/18 R
✓	-	-	-
-	✓	-	-
-	-	✓	✓
✓	✓	✓	✓
1,4	2,4	3,5	3,5
3,6	5,3	6,5	6,1
150	190	240	240
720	780	900	1 100
Non	Non	Oui	Oui
3 400 tr/min	3 400 tr/min	1 450 tr/min	1 450 tr/min
Directe	Directe	Réductée	Réductée
✓	✓	-	-
Option	Option	✓	✓
Option	Option	✓	-
✓	✓	✓	✓
✓	✓	-	-
-	Option	✓	✓
-	-	✓	✓
✓	✓	✓	-
-	-	-	✓
39	55	75	89
			



NETTOYEUR HP THERMIQUE 150/12

PROGOLD

Pour travaux de nettoyage

+ Spécial travaux pavillons.

- Haute pression thermique et compact.
- Moteur HONDA 6,5 CV garanti 3 ans.
- Pression : 150 bars.
- Débit : 720 L/h.
- Transmission directe - VST (sécurité pompe).
- 10 m de flexible
- + lance simple
- + lance turbo
- + 1 bidon d'huile 15W40.
- Poids : 39 kg.

CONDITIONNEMENT	CODE ARTICLE
L'unité	PROGOLD106



NETTOYEUR HD THERMIQUE 190/13

PROGOLD

Pour travaux de nettoyage

+ Spécial travaux pavillons et petits immeubles.

- Haute pression thermique.
- Moteur HONDA 9 CV garanti 3 ans.
- Pression : 190 bars.
- Débit : 780 L/h.
- Transmission directe - VST (sécurité pompe)
- 10 m de flexible
- + lance simple
- + lance turbo
- + 1 bidon huile 15W40.
- Poids : 55 kg.

CONDITIONNEMENT	CODE ARTICLE
L'unité	PROGOLD107



NETTOYEUR HP THERMIQUE 240/15 R

PROGOLD

Pour travaux de nettoyage

+ Nettoyeur spécial ravalements immeubles et façades.

- Haute pression thermique.
- Moteur HONDA 13 CV garanti 3 ans.
- Pression : 240 bars.
- Débit : 900 L/h.
- Transmission réduite.
- Enrouleurs ABS avec 20 m de flexible
- + 1 lance double 900 mm
- + 1 de 250 mm
- + lance turbo
- + 1 bidon huile 15W40.
- Poids : 75 kg.

CONDITIONNEMENT	CODE ARTICLE
L'unité	PROGOLD109



NETTOYEUR HP THERMIQUE 240/18 R

PROGOLD

Pour travaux de nettoyage

+ Spécial gros ravalements immeubles et façades.

- Haute pression thermique.
- Moteur HONDA 13 CV garanti 3 ans.
- Pression : 240 bars.
- Débit : 1100 L/h.
- Transmission réduite.
- Enrouleur ABS avec 20 m de flexible
- + 1 lance double 900 mm
- + lance turbo
- + 1 bidon huile 15W40.
- Poids : 89 kg.

CONDITIONNEMENT	CODE ARTICLE
L'unité	PROGOLD173



GARANTIE 1 AN

NETTOYEUR MONOPHASÉ AXIAL 150 V2



Pour travaux de nettoyage

+ A transmission directe et compact. Système automatique d'arrêt du moteur commandé par le pistolet.

- Moteur électrique monophasé 230 V.
- Puissance : 3 CV.
- Pompe axiale, 3 pistons céramiqués.
- Régulateur intégré à la culasse.
- Vitesse : 2 800 tr/min.
- Pression : 150 bars.
- Débit : 10 L/min - 600 L/h.
- Système d'injection produit intégré.
- Réservoir : 1 bac détergent.
- Câble électrique : 5 m.
- Enrouleur intégré avec 8 m flexible.
- Poids : 25 kg.

CONDITIONNEMENT	CODE ARTICLE
L'unité	DAXIA150V2

ÉQUIPEMENT > Pulvérisateurs



PULV COMPACT

PROGOLD

Pour travaux de nettoyage

+ Pulvérisateur électrique pour tous produits liquides. Gros rendement au m². Spécial façade, immeubles et toitures.

PULV COMPACT :

- Pulvérisateur moteur électrique monophasé.
- 25 m de tuyau.
- Débit : 19 L/min.
- Pression : 10 bars.
- Poids : 38 kg (hors lance).
- Lance télescopique ED3.
- Lance : 600 mm.


OPTION KIT DUO :

- Kit double utilisateur composé de :
 - 1 lance télescopique ED3.
 - 1 lance 600 mm.
 - 25 m de tuyau de travail.



CONDITIONNEMENT	CODE ARTICLE
Le pulvérisateur COMPACT	PROGOLD110
Le KIT DUO	DIMAKITDUO


GUIDE DE CHOIX > LES POMPES

		POWER PAINTER 90 EXTRA SPRAYPACK	PROSPRAY 3.25 CONNECT	PROTECH S MINI	PROTECH XL
MARQUE		Wagner	Wagner	ProGold	ProGold
TYPE DE POMPE		Piston double effet	Piston double effet	Piston double effet	Piston double effet
UTILISATION		< 200 m ²	< 800 m ²	< 250 m ²	> 800 m ²
USAGE	Peinture intérieure	✓	✓	✓	✓ (kit peinture en option)
	Peinture extérieure	✓	✓	✓	✓
	Enduit Airless	-	-	-	✓
	Enduits pâteux	-	-	-	-
	Gouttelette	-	-	-	-
 PRODUITS		Technologie HEA. Utilisation aisée. Soupape à poussoir.	Pompe connective avec application SprayManager via BlueTooth, huilage automatique, poussoir de soupape, moteur sans entretien, affichage numérique	Compact et léger. Utilisation simple.	Puissante, simple d'utilisation, chariot avec béquille, polyvalente. Enduit et peinture. Affichage digital.
CARACTERISTIQUES	Puissance moteur (W)	800	1100	750	3 000
	Débit du produit max (L/h ou L/mn)	1,9	2,6	1,6	6,5
	Pression max (bars)	200	221	200	220
	Buse maxi	0,019"	0,027"	0,021"	0,039"
STRUCTURE	Cuve	Godet en option	-	-	60 L en option
	Roue	Oui	Oui	-	Gonflables gros diamètre
	Chassis	Chariot	Chariot	-	Chariot avec béquilles
EQUIPEMENT	Flexible	15 ml 1/4	15 ml - 1/4	15 ml 1/4	15 ml 1/2 maniabilité 2,5 ml 3/8
	Pistolet	Airless Vector Pro	Vector Grip	PaintSpray	CoatSpray
	Buse et support de buse	HEA 517	HEA 519	Standard 417	Standard 533
Garantie (an)		3 + 2	3 + 2	1	1
Poids (kg)		25,2	27,4	18	56

AIRLESS & MACHINES A PROJETER

PROTECH JET 100	EUROSPRAY PULSE	SUPERFINISH 23 PLUS HEA	SPRAYPACK 18 V
ProGold	Europro	Wagner	Wagner
Vis volumétrique	Membrane	Membrane	Piston double effet
-	Petits et moyens chantiers	< 800 m ²	< 50 m ²
✓	✓	✓	✓
✓	✓	✓	✓
✓	-	-	-
✓	-	-	-
✓ (avec kit optionnel et compresseur)	-	-	-
Compact, légère, silencieuse, multiactivités, produits liquides et pâteux, châssis type diable. Remplacement pompe aisé et rapide.	Godet 6 L ou 35 L (en option), entretien simplifié, finition tendue,	Technologie HEA. Compact et robuste. PumpRunner pour le transport. Faible nuisance sonore. Evolutive.	Format sac à dos, ergonomie optimisée, bretelles larges et réglables, livré avec une batterie et un chargeur, autonomie jusqu'à 9 litres de pulvérisation
1 800	1 500	1 300	270
5,4	3,5 L/min	2,6	0,9
100	220	250	110
0,045"	0,023	0,023"	0,017"
57 L	Godet 6 L ou 35 L (en option)	Godet en option	4,7 litres - intégrée
Gonflables	Oui	Oui	-
Châssis type diable	Chariot	Chariot 2 positions	Sac à dos
15 ml Ø16	15 ml - 1/4	15 ml 1/4	7,5 ml - DN4
CoatSpray	Paintspray	Vector Pro	Vector Pro
Standard 533	Twin 415	HEA 519	TIP 410
1	1 an	3 + 2	3 + 2
62	23	29	4,2

GUIDE DE CHOIX > LES POMPES

		ULTRA MAX AIRLESS HH CORDLESS	ULTRA QUICKSHOT	CLASSIC 390 PC HI-BOY
MARQUE		GRACO	GRACO	GRACO
TYPE DE POMPE		Triple piston	TRIAx AIRLESS	Piston
UTILISATION		Retouches, petites surfaces inférieures à 50 m ²	Retouches, petites surfaces inférieures à 50 m ²	100 m ² /h
USAGE	Peinture intérieure	✓	✓	✓
	Peinture extérieure	-	-	-
	Enduit Airless	-	-	-
	Enduits pâteux	-	-	-
	Gouttelette	-	-	-
 PRODUITS		Mobilité optimale. Prêt pour utiliser en quelques seconds. Finition airless impeccable.	Finition airless parfaite. Réponse instantanée de déclenchement. Portabilité et commodité.	Idéal pour les logements familiaux de petite et moyenne taille et les projets commerciaux légers.
CARACTERISTIQUES	Puissance moteur (W)	NC	NC	740
	Débit du produit max (L/h ou L/mn)	1,8 L/min	1,8 L/min	1,8 L/min
	Pression max (bars)	138	138	227
	Buse maxi	0,016	0,016	0,021
STRUCTURE	Cuve	-	Godet plastique 1 L	-
	Roue	Sans roue	-	Roues pleines
	Chassis	-	-	-
EQUIPEMENT	Flexible	-	1,80 m	15 m diamètre 1/4
	Pistolet	-	QuickShot	FTX 4 doigts
	Buse et support de buse	RacX FFLP 410 et 514	Support de buse 246215, buse LP514 et LP410	RacX LP517
Garantie (an)	1 an	1 an	5 ans moteur et système de transmission, 2 ans composants électriques, 1 an bas de pompe	
Poids (kg)	2,4	2,9	31	

AIRLESS & MACHINES A PROJETER

ULTRA 795 XT PRO CONTRACTOR	MARK V XT PROCONTRACTOR	MARK VII XT PROCONTRACTOR
GRACO	GRACO	GRACO
Piston	Piston	Piston
150 m ² /h	150 m ² /h en peinture et 50 m ² /h en enduit	150 m ² /h en peinture et 50 m ² /h en enduit
✓	✓	✓
✓	✓	✓
-	✓	✓
-	-	-
-	-	-
Moteur Xtreme Torque révolutionnaire. Pression de fonctionnement la plus large et la plus stable au monde. Durabilité et performance inégalées de la pompe.	Moteur Xtreme Torque révolutionnaire. Pression de fonctionnement la plus large et la plus stable au monde. Durabilité et performance inégalées de la pompe. Polyvalence enduits & peintures.	Moteur Xtreme Torque révolutionnaire. Pression de fonctionnement la plus large et la plus stable au monde. Durabilité et performance inégalées de la pompe. Polyvalence enduits & peintures.
1 700	1 700	2 100
4,5 L/min	4,6 L/min	6,4 L/min
227	227	227
0,033	0,035	0,041
-	-	-
Roues pleines	Roues pleines	Roues pleines
Chariot basculant avec béquille	Chariot basculant avec béquille	Chariot basculant avec béquille
15 m diamètre 1/4	15 m diamètre 3/8 et 0,90 m en 1/4	15 m diamètre 1/2 et 3/8 en 3,5 m
Contractor II PC	Texspray bleu	Texspray bleu
RacX LP517	RacX PAA527 et HDA531	RacX HDA 531 et 541
5 ans moteur et système de transmission, 2 ans composants électriques, 1 an bas de pompe		
55	64	71



GARANTIE : 3 ANS + 2 ANS
en s'inscrivant sur le site
du fabricant
www.wagner-group.com

SPRAYGO 3500

PROGOLD

Pour travaux de rénovation et décoration

+ Turbine basse pression électroportative, compacte et légère avec valise de rangement.

- Pulvérise les vernis, lasures, peintures intérieures en phase aqueuse ou solvantée.
- Livrée avec 2 façades.
- Possibilité de rajouter un adaptateur pour pot de 1 L.

CONDITIONNEMENT	CODE ARTICLE
L'unité	PROGOLD117
Adaptateur pour pot de 1 L	PROGOLD163

HVLP 9.5 PROCONTRACTOR



Pour les travaux de haute finition

+ Basse pression. SMART START moins de bruit sur le chantier. Pulvérisable dans toutes les positions 360°.

- Liners jetables.
- Débit d'air élevé.
- Réglages simplifiés.
- Ergonomie améliorée.
- 230 V - 1 600 W.
- Turbine 5 étages.
- Pression de service maxi 0,7 bars.
- Flexible 9 mètres + flexible souple de maniabilité, pistolet 360°.
- La turbine fonctionne uniquement en actionnant le pistolet pour moins de bruit et plus de confort.
- Poids : 19 kg.



CONDITIONNEMENT	CODE ARTICLE
L'unité	GRAC17P532

Info Pro

Avantages
de la basse
pression

- Réduction du brouillard de peinture.
- Gain de temps car moins de travaux préparatoires (masquage).



NOUVEAU**CONTRACTOR POWERSHOT STANDARD**

Pour les peintures intérieures et extérieures

+ Ce pistolet airless à alimentation électronique élimine pratiquement toutes les éclaboussures, tout en offrant la force de pression sur la gâchette la plus légère du marché pour une pulvérisation confortable toute la journée sur une seule charge. Conçu pour se connecter à n'importe quel pulvérisateur airless.



- Installation facile et rapide sur toutes les machines airless du marché.
- Usage peinture uniquement.
- Pistolet très léger reprenant le design du QuickShot, poids 407 grammes (80 % plus léger qu'un pistolet traditionnel), pression à exercer 0,68 kg contre 3,2 kg avant.
- Flexible principal de 1,80 m, diamètre 1/8.
- Flexible de maniabilité 30 cm, diamètre 1/8 avec raccord tournant.
- Livré avec deux batteries DeWalt 18 volts, 2 amp/h + chargeur rapide 1 h.
- Livré avec un support de buse bleu RacX 246215, une buse LP Néon, un filtre 287032 déjà installé.

CONDITIONNEMENT	CODE ARTICLE
L'unité	GRAC18H304

ÉQUIPEMENT > Pompes Airless à piston

POWER PAINTER 90 EXTRA HEA

Pour petits travaux de peinture

+ Jusqu'à 55 % de brouillard en moins. Facile à utiliser, même pour des débutants. Design compact pour un déplacement rapide.



GARANTIE : 3 ANS - 2 ANS
en s'inscrivant sur le site
du fabricant
www.wagner-group.com

- Pulvérisateur Airless (sans air) adapté aux produits en phase aqueuse ou solvant, pour de petites applications : impressions, mats à plafonds et murs, laques, vernis, désinfectants, huile de décoffrage, traitement du bois, émaux, etc...
- Piston à double effet, débit max 1,9/min.
- Pression max : 200 bars.
- Flexible de 15 m.

CONDITIONNEMENT	CODE ARTICLE
L'unité	EUW2386813

PROTECH S MINI

Pour pulvériser les peintures en phase aqueuse ou solvantée : laques, lasures, vernis, impressions, mats à plafond, désinfectants, émaux, traitement du bois.

+ Compacte, simple d'utilisation, nettoyage rapide.
Livrée avec 3 filtres et 4 buses.

**GARANTIE 1 AN**

- Pompe airless à piston.
- Idéale pour une utilisation régulière sur petites et moyennes surfaces.
- Livrée avec 2 filtres crosse 50 mailles et 1 filtre 100 mailles.
- Livrée avec 1 buse Standard 417.
- Livrée avec 3 buses Twin : 515, 517 et 519.
- Livrée avec 1 rallonge de buse de 30 cm avec support de buse.

CONDITIONNEMENT	CODE ARTICLE
L'unité	PROGOLD228

Retrouvez nos produits sur seigneuriegauthier.com

Les tarifs sont accessibles sur notre site internet et/ou auprès de votre Conseiller Commercial et/ou de votre magasin habituel



PROTECH XL

PROGOLD

Pour pulvériser les peintures en phase aqueuse ou solvantée : laques, lasures, vernis, impressions, mats à plafond, désinfectants, émaux, traitement du bois, etc, et les enduits pelliculaires prêts-à-l'emploi

+ Chariot amovible pour changement de fût et nettoyage. Précision du travail grâce au boîtier digital.

- Pompe airless à piston.
- Idéale pour une utilisation intensive sur moyennes et grandes surfaces.
- Livrée avec 4 buses : 531, 533, 535, 539.

CONDITIONNEMENT	CODE ARTICLE
L'unité	PROGOLD229



PROTECH JET 100

PROGOLD

Pour application de tous types d'enduits pelliculaires en pâte ou airless et peintures à émulsion, extérieures ou d'apprêt

+ Machine compacte, silencieuse et légère.

- Pompe à vis volumétrique.
- Livrée avec : 1 pistolet CoatSpray avec support de buse ; 4 buses Standard (527, 531, 533, 535).
- Le nettoyage, rapide, peut s'effectuer uniquement en fin de chantier et la pompe se change en 5 minutes.

CONDITIONNEMENT	CODE ARTICLE
L'unité	PROGOLD221

ÉQUIPEMENT > Pompes Airless à membrane

SUPERFINISH 23 PLUS HEA DISPERSION

WAGNER

Pour les travaux de peinture en dispersion, impressions, vinyles

+ Équipé de la technologie HEA (High Efficiency Airless) : jusqu'à 55 % de brouillard en moins.

- Le modèle compact, robuste et mobile.
- Compact : le plus petit de sa catégorie, mobile et léger.
- Pour les petits projets de dispersion jusqu'à 200 m².
- Débit max : 2,6 L/min.
- Pression max : 250 bars.
- Technologie HEA.
- Robuste : idéal pour les chantiers exigeants.
- PumpRunner : parfait pour un transport propre de la machine.
- Compatible avec un tuyau de 30 à 45 m de long.



CONDITIONNEMENT	CODE ARTICLE
L'unité	EUW2394275

Retrouvez nos produits sur seigneuriegauthier.com

Les tarifs sont accessibles sur notre site internet et/ou auprès de votre Conseiller Commercial et/ou de votre magasin habituel



ULTRA QUICKSHOT

Pour petits travaux de peinture



+ Pulvérisateur airless sur batterie pour petites applications. Conçu pour fournir des résultats de meilleure qualité, plus rapidement et plus facilement, avec des peintures acryliques ou solvantées.

- Pression maxi : 138 bars.
- Jusqu'à 3,8 L avec chaque batterie.
- Flexible de 1,8 m.
- Batterie DeWalt 18 V max.
- Taille de buse maxi : 0,016".
- Pistolet filaire électrique à réponse instantanée.

CONDITIONNEMENT	CODE ARTICLE
L'unité	GRAC20B476

NOUVEAU

PROSPRAY 3.25 CONNECT



Pour pulvériser les enduits airless sans difficultés



GARANTIE : 3 ANS + 2 ANS
en s'inscrivant sur le site
du fabricant
www.wagner-group.com

+ Pulvérisateur airless connective pour les projets de taille moyenne. Système Digi-Trac-Control et IntelliSync aini qu'un poussoir de soupape d'admission et d'un moteur sans entretien pour un entretien et un nettoyage simple et rapide.

- Pompe à piston airless connective pour tous les projets de taille moyenne.
- Technologie BlueTooth via notre application SprayManager.
- Piston double effet, flexible de 15 m, 230V / 50Hz, moteur 1100 W, 221 bars, 2,6 L/mn.
- Taille de buse maxi : 0,027"

CONDITIONNEMENT	CODE ARTICLE
L'unité	WAG2420182

NOUVEAU

SPRAYPACK 18V



Pour petits travaux de peinture



GARANTIE : 3 ANS + 2 ANS
en s'inscrivant sur le site
du fabricant
www.wagner-group.com

+ Pompe airless au format sac à dos pour une totale liberté de mouvements. Conception ergonomique pour un grand confort.

- Pulvérisateur airless format sac à dos sur batterie.
- Alimentation par batterie Bosch 18V AMP Share fournie avec chargeur. Autonomie jusqu'à 9 litres de peinture.
- Réservoir : 4,7 litres.
- Pressions maxi : 110 bars - 0,9 L/mn.
- Buse maxi 0,017".
- Conception ergonomique et larges bretelles réglables pour un grand confort.

CONDITIONNEMENT	CODE ARTICLE
L'unité	WAG2466025

Info Pro

Principe de
l'Airless

- La pulvérisation est générée par une pompe sous forte pression sur le produit **sans utiliser d'air**.
- C'est le principe du tuyau d'arrosage lorsque la lance est presque fermée.
- Le liquide sous pression qui quitte la buse se trouve brutalement à pression atmosphérique et se transforme en très fines gouttelettes.

Retrouvez nos produits sur seigneuriegauthier.com

Les tarifs sont accessibles sur notre site internet et/ou auprès de votre Conseiller Commercial et/ou de votre magasin habituel

NOUVEAU

GARANTIE 1 AN
POMPE A MEMBRANE EUROSPRAY PULSE EUROPRO
Pour les petits et moyens travaux de peinture en finition et injection

+ Pour pulvériser les laques, lasures, vernis, impressions, mats à plafond, désinfectants, émaux, traitement du bois, injection etc.

- Pulvérisateur sans air avec pompe membrane hydraulique idéal pour les petits et moyens travaux de peinture en finition et injection.
- Machine équipée d'un godet 6 L avec crépine d'aspiration, d'un filtre de pompe et d'une vanne pour le réglage de la pression.
- Bras retractable.

CONDITIONNEMENT	CODE ARTICLE
L'unité	EUROP51600

ULTRAMAX AIRLESS HH CORDLESS

Pour les retouches, peintures acryliques et solvantées

+ Pistolet portable adapté pour les retouches. Permet de travailler dans toutes les positions. Mise en service rapide. Nettoyage rapide.

- 230 V.
- Pression max 138 bars.
- Taille de buse maxi 0,016".
- Liner 1 L.
- Batterie 18 V 2.0 ampères / h.
- Autonomie moyenne d'une batterie chargée = 3,5 litres à pulvériser.
- Livré avec deux batteries et un chargeur de 35 minutes.



CONDITIONNEMENT	CODE ARTICLE
L'unité	GRAC17P258

CLASSIC 390 PC HI-BOY

Pour les peintures intérieures

+ Léger, compact, facile à déplacer, entrée de gamme pro.

- Pulvérisateur airless.
- 230 V EU.
- Débit 1,8 L/min.
- Pression max 227 Bars.
- 15 mètres de flexibe.
- Taille de buse maxi 0,021".
- Chariot haut pratique pour le transport.
- Équipé d'un pistolet airless peinture.



CONDITIONNEMENT	CODE ARTICLE
L'unité	GRAC17C349

**NOUVEAU****ULTRA 795 XT PROCONTRACTOR**

Pour les enduits airless, peintures intérieures et extérieures

+ Polyvalence enduits airless + peintures. Démontage rapide du bas de pompe. Nettoyage rapide Fast Flush. Affichage Digital. Connexion BlueLink.

- Pulvérisateur airless.
- Enrouleur inclus.
- Débit 4,3 L/min.
- Pression max 227 bars.
- 15 m de flexibe.
- Taille de buse maxi 0,033".
- Moteur Xtreme Torque de 2,3 HP.
- Pompe Endurance Vortex MAXLIFE.
- S'utilise avec un pistolet airless texture.



CONDITIONNEMENT	CODE ARTICLE
L'unité	GRAC19F733

NOUVEAU**MARK V XT PROCONTRACTOR**

Performance élevée en application airless peinture. Démontage rapide du bas de pompe. Nettoyage rapide Fast Flush. Affichage Digital. Connexion BlueLink.

+ Pour les peintures intérieures et extérieures.

- Pulvérisateur airless.
- Enrouleur inclus.
- Débit 4,1 L/min.
- Pression max 227 bars.
- 15 m de flexibe.
- Taille de buse maxi 0,035".
- Moteur Xtreme Torque de 2,3 CV.
- Système de commande de la pression à réponse rapide.
- Pompe Endurance Vortex MAXLIFE EXTREME.



CONDITIONNEMENT	CODE ARTICLE
L'unité	GRAC19F741

NOUVEAU**MARK VII XT PROCONTRACTOR**

Pour les enduits airless, peintures intérieures et extérieures

+ Haute performance enduits airless + peintures. Démontage rapide du bas de pompe. Nettoyage rapide Fast Flush. Affichage Digital. Connexion BlueLink.

- Pulvérisateur airless.
- Enrouleur inclus.
- Débit 6 L/min.
- Pression max 227 bars.
- 15 m de flexibe.
- Taille de buse maxi 0,041".
- Moteur Xtreme Torque de 2,9 CV.
- Système de commande de la pression à réponse rapide.
- Pompe Endurance Vortex MAXLIFE EXTREME.
- S'utilise avec un pistolet airless texture.



CONDITIONNEMENT	CODE ARTICLE
L'unité	GRAC19F744





INT

5 BUSES AIRLESS - PEINTURES INTÉRIEURES **EUROPRO**

Pour pulvériser

+ Buses Airless spéciales peintures intérieures.

- Contient :
- 1 buse EuroSpray Twin 311
- 1 buse EuroSpray Twin 313
- 1 buse EuroSpray Twin 415
- 1 buse EuroSpray Twin 515
- 1 buse EuroSpray Twin 517
- 1 filtre 50 mailles
- 1 filtre 100 mailles
- 1 filtre 180 maille

CONDITIONNEMENT	CODE ARTICLE
L'unité	EUROEC3052

INT
EXT

5 BUSES AIRLESS - ENDUITS **EUROPRO**

Pour pulvériser

+ Buses Airless spéciales enduits.

- Contient :
- 1 buse EuroSpray Standard 527
- 1 buse EuroSpray Standard 531
- 1 buse EuroSpray Standard 533
- 1 buse EuroSpray Standard 535
- 1 buse EuroSpray Standard 539

CONDITIONNEMENT	CODE ARTICLE
L'unité	EUROEC3053



EXT

5 BUSES AIRLESS - PEINTURES EXTÉRIEURES **EUROPRO**

Pour pulvériser

+ Buses Airless spéciales peintures extérieures.

- Contient :
- 1 buse EuroSpray Twin 519
- 1 buse EuroSpray Twin 621
- 1 buse EuroSpray Standard 625
- 1 buse EuroSpray Standard 627
- 1 buse EuroSpray Standard 629
- 3 filtres 50 mailles

CONDITIONNEMENT	CODE ARTICLE
L'unité	EUROEC3058

Info Pro

Les buses

Il est recommandé de changer régulièrement les buses sur un Airless afin de garantir le meilleur rendement temps/utilisation produit.



* La largeur du jet se mesure à 30 cm de la surface

		BUSES STANDARDS									
		Largeur du jet*									
		Orifice	5 cm	10 cm	15 cm	20 cm	25 cm	30 cm	35 cm	40 cm	Filtres
Mats, pliolites	0,015"		115	215	315	415	515	615			60
	0,017"			217	317	417	517	617		817	60
	0,019"			219	319	419	519	619		819	60
	0,021"			221	321	421	521	621	721	821	60
Semi épais	0,023"				323	423	523	623	723		60
	0,025"			225	325	425	525	625			60
Produits épais, enduits	0,027"			227	327	427	527	627		827	Pas de filtres
	0,029"				329	429	529	629	729		
	0,031"			231	331	431	531	631		831	
	0,033"					433	533	633		833	
	0,035"			235	335	435	535	635	735		
	0,037"						537	637			
	0,039"					439	539	639			
	0,041"					441	541	641			
	0,043"					443	543	643			
	0,045"					445	545	645			
	0,051"					451	551	651			
	0,055"					455	555	655			
	0,061"						561	661			
0,065"							665				
0,071"							671				

ÉQUIPEMENT > Centrale d'énergie

STATION D'ÉNERGIE SYS-POWERSTATION **FESTOOL**

Pour l'alimentation autonome des outils filaires



+ Mobile et totalement autonome pour vous fournir le courant nécessaire à votre journée de travail.

- Format d'un Systainer.
- 1 555 kW d'énergie stockée, 3 680 W en continu et jusqu'à 18 000 W en pic de puissance.
- Poids : 16 kg.
- Recharge complète en 3 h.



GARANTIE : 3 ans
sur simple enregistrement sur le www.festool.fr ou via votre espace MyFestool.

CONDITIONNEMENT	CODE ARTICLE
L'unité	FEST205721

LES BUSES



Segment	Aspect	Produit	PETIT CHANTIER					
			Matériel	Pression (bars) pour buses Standard	Pression (bars) pour buses BBP	Réglage T°C système chauffant (°C)	Taille de la buse (en millième de pouce)	
MAÇONNERIES INTÉRIEURES	IMPRESSION	ALKYNÉO PRIM	Pompe Airless membrane ou piston	200	160	-	15	
		ELYOPUR IMPRESSION		200	160		15	
		IMPRIMA RAPID		200	160		15	
		HYDROPRIM		200	160		15	
		MUROPRIM		200	160		15	
		NÉOPRIM 4X4		200	160		15	
		PRACTI PRIM		200	160		15	
		PRINTOPRIM BC		200	160		15	
	MAT	ALKYNÉO MAT	Pompe Airless membrane ou piston	230	190	-	17	
		ELYOPUR MAT		200	160		17	
		ELYOPUR LAQUE MAT		190	150		10	
		ÉVOLUTEX MAT BC		230	190		17	
		ÉVOLUTEX 2EN1 MAT		220	180		17	
		HERMINA BC		200	160		17	
		HYDROMAT		200	160		17	
		LÉGENDE		220	180		17	
		NÉOMAT ISOL		200	160		17	
		PANTEX MAT BC		200	160		17	
		PRACTI MAT AÉRO		220	180		17	
		PRACTI MÉCA MAT		220	180		17	
		SOMMUM MAT		200	160		17	
		TROPHÉE 2 MAT		220	180		17	
		VELOURS SATIN		ALKYNÉO SATIN ET VELOURS	Pompe Airless membrane ou piston		200	160
	ELYOPUR VELOURS		220	180		15		
	ELYOPUR LAQUE SATIN		200	160		11		
	ÉVOLUTEX SATIN ET VELOURS BC		200	160		17		
	ÉVOLUTEX 2EN1 SATIN		200	160		17		
	ÉVOLUTEX 2EN1 VELOURS		200	160		15		
	HYDROSATIN		200	160		15		
	HYDROSOFT		200	160		15		
	HYDROVELOURS		200	160		15		
	PANTEX VELOURS BC		220	180		15		
	PRACTI SATIN		200	160		17		
PRACTI MÉCA SOFT	200		160	17				
PRACTI MÉCA VELOURS	200		160	17				
PANTEX SATIN BC	200		160	15				
MENUISERIES INTÉRIEURES	MAT		ELYOPUR LAQUE MAT	Pompe Airless membrane ou piston		200	160	-
		PREMIOR MAT	200		160	10		
	SATIN	ELYOPUR LAQUE SATIN	-		200	160	11	
		PREMIOR SATIN			200	160	10	
		RÉFECTOSOIE 4X4	Pompe Airless membrane ou piston avec système chauffant		140	100	40	9
		SOYDOR RAPID			140	100	40	9
		GARNYSATIN S2P			200	160	40	15
	1/2 BRILLANT OU BRILLANT	PANTOR	Pompe Airless membrane ou piston avec système chauffant		160	120	50	13
		PREMIOR BRILLANT	Pompe Airless membrane ou piston		200	160	-	10

Segment	Aspect	Produit	GROS CHANTIER					
			Matériel	Pression (bars) pour buses Standard	Pression (bars) pour buses BBP	Réglage T°C système chauffant (°C)	Taille de la buse (en millième de pouce)	
MAÇONNERIES INTÉRIEURES	IMPRESSION	ALKYNÉO PRIM	Pompe Airless à piston hydraulique ou mécanique	200	160	-	17	
		ELYOPUR IMPRESSION		200	160		15	
		IMPRIMA RAPID		200	160		17	
		HYDROPRIM		200	160		17	
		MUROPRIM		200	160		17	
		NÉOPRIM 4X4		200	160		17	
		PRACTI PRIM		200	160		17	
		PRINTOPRIM BC		200	160		17	
	MAT	ALKYNÉO MAT	Pompe Airless à piston hydraulique ou mécanique	250	210	-	19	
		ELYOPUR MAT		200	160		17	
		ELYOPUR LAQUE MAT		200	160		17	
		ÉVOLUTEX MAT BC		250	210		19	
		ÉVOLUTEX 2EN1 MAT		250	210		19	
		HERMINA BC		200	160		17	
		HYDROMAT		200	160		19	
		LÉGENDE		220	180		17	
		NÉOMAT ISOL		220	180		19	
		PANTEX MAT BC		220	180		19	
		PRACTI MAT AÉRO		250	210		19	
		PRACTI MÉCA MAT		210	170		21	
	SOMMUM MAT	200	160	17				
	TROPHÉE 2 MAT	250	210	19				
	VELOURS SATIN	ALKYNÉO SATIN ET VELOURS	Pompe Airless à piston hydraulique ou mécanique	220	180	-	17	
		ELYOPUR VELOURS		220	180		15	
		ELYOPUR LAQUE SATIN		210	170		13	
		ÉVOLUTEX SATIN ET VELOURS BC		200	160		17	
		ÉVOLUTEX 2EN1 SATIN		200	160		17	
		ÉVOLUTEX 2EN1 VELOURS		220	180		17	
		HYDROSATIN		220	180		17	
		HYDROSOFT		220	180		17	
		HYDROVELOURS		220	180		17	
		PANTEX VELOURS BC		220	180		17	
		PRACTI SATIN		220	180		19	
PRACTI MÉCA SOFT		210		170	21			
PRACTI MÉCA VELOURS		220		180	19			
PANTEX SATIN BC	220	180	17					
MENUISERIES INTÉRIEURES	MAT	ELYOPUR LAQUE MAT	Pompe Airless à piston hydraulique ou mécanique avec système chauffant	200	160	-	11	
		PREMIOR MAT		200	160		10	
	SATIN	ELYOPUR LAQUE SATIN		210	170	-	13	
		PREMIOR SATIN		200	160	-	10	
		RÉFECTOISOIE 4X4		140	100	40	9	
		SOYDOR RAPID		140	100	40	9	
		GARNYSATIN S2P		200	160	40	15	
	1/2 BRILLANT OU BRILLANT	PANTOR		Pompe Airless membrane ou piston avec système chauffant	160	120	50	13
		PREMIOR BRILLANT		Pompe Airless à piston hydraulique ou mécanique	200	160	-	10

DELTA STEP



Hauteur d'accès maxi : 2,50 m

+ Marchepied avec plateau antidérapant.



GARANTIE 2 ANS

- Dimensions plateforme : 1 m x 0,30 m.
- Hauteur d'accès maxi : 2,50 m.
- Charge maximale d'utilisation : 150 kg.
- Marches perforées antidérapantes en acier.
- Bouton de verrouillage automatique. Poignée de transport facile.
- Patins antidérapants.
- Garantie 2 ans.

CONDITIONNEMENT	CODE ARTICLE
L'unité	CENT451700

NOUVEAU

TWIN STEP



Hauteur d'accès maxi : 2,50 m

+ Marchepied avec plateau antidérapant grand format. Assemblage possible de 2 TWIN STEP pour créer une grande surface de travail.



GARANTIE 2 ANS

- Dimensions plateforme : 1,2 m x 0,5 m.
- Hauteur d'accès maxi : 2,5 m.
- Charge maximale d'utilisation : 150 kg.
- 2 TWIN STEP peuvent s'assembler pour créer une grande surface de travail (2,34 x 0,50 m).
- Assemblage rapide et sans outil. BREVETÉ !
- Garantie 2 ans.

CONDITIONNEMENT	CODE ARTICLE
L'unité	DUAR652700

NOUVEAU

ALPHA



Hauteur d'accès maxi de 2,20 m à 2,95 m

+ Marchepied double accès.



2 x 4 marches
Réf. DUAR651604

GARANTIE 5 ANS

- Marches antidérapantes confortables, largeur 80 mm.
- Autostable en position fermée.
- Grandes et solides profils aluminium.
- Système anti pince-doigts.
- Charge maximale d'utilisation : 150 kg.
- Garantie 5 ans.
- Norme EN 131.
- 2 x 3 marches : Hauteur d'accès 2,2 m - 2 sangles de sécurité anti-écartement.
- 2 x 4 marches : Hauteur d'accès 2,45 m - 2 sangles de sécurité anti-écartement.
- 2 x 5 marches : Hauteur d'accès 2,7 m - Compas anti-écartement.
- 2 x 6 marches : Hauteur d'accès 2,95 m - Compas anti-écartement.

CONDITIONNEMENT	CODE ARTICLE
2 x 3 marches - Hauteur d'accès 2,20 m	DUAR651603
2 x 4 marches - Hauteur d'accès 2,45 m	DUAR651604
2 x 5 marches - Hauteur d'accès 2,70 m	DUAR651605
2 x 6 marches - Hauteur d'accès 2,95 m	DUAR651606

Retrouvez nos produits sur seigneuriegauthier.com

Les tarifs sont accessibles sur notre site internet et/ou auprès de votre Conseiller Commercial et/ou de votre magasin habituel

NOUVEAU

ESCABEAU DOUBLE ACCÈS AVEC TABLETTE **DUARIB**

Hauteur d'accès maxi de 2,25 m à 3,35 m

+ Escabeau bois à 2 plans de montée.



2 x 4 marches
+ tablette
Réf. DUAR683604

GARANTIE 2 ANS

- Large tablette et patins antidérapants.
- Charge maximale d'utilisation : 150 kg.
- Marches striées de 90 mm, vissées et renforcées par une tige métallique.
- Crochet latéral (à partir de 5 marches).
- Ferrure à blocage automatique.
- Finition lasure de protection anti-U.V.
- Garantie 2 ans.
- Conforme à la norme EN 131.

CONDITIONNEMENT	CODE ARTICLE
2 x 3 marches + tablette - Hauteur d'accès 2,25 m	DUAR683603
2 x 4 marches + tablette - Hauteur d'accès 2,45 m	DUAR683604
2 x 5 marches + tablette - Hauteur d'accès 2,65 m	DUAR683605
2 x 6 marches + tablette - Hauteur d'accès 2,90 m	DUAR683606
2 x 8 marches + tablette - Hauteur d'accès 3,35 m	DUAR683608

NOUVEAU

PRO 54

DUARIB

Hauteur d'accès maxi de 2,65 m à 3,80 m

+ Escabeau aluminium robuste et stable.



5 marches
Réf. DUAR609205

NF GARANTIE 5 ANS

- Plate-forme de travail antidérapante 250 x 250 mm.
- Tablette porte-outils avec crochet porte-seau 30 kg.
- Robuste : Articulations haute résistance en fonte d'aluminium.
- Stabilité maximale : larges patins antidérapants.
- Garde-corps sécurisé, Ht 600 mm.* Charge maxi d'utilisation : 150 kg.
- Garantie 5 ans.
- Conforme à la norme EN 131.

CONDITIONNEMENT	CODE ARTICLE
3 marches - Hauteur d'accès 2,65 m	DUAR609203
4 marches - Hauteur d'accès 2,90 m	DUAR609204
5 marches - Hauteur d'accès 3,10 m	DUAR609205
6 marches - Hauteur d'accès 3,35 m	DUAR609206
7 marches - Hauteur d'accès 3,55 m	DUAR609207
8 marches - Hauteur d'accès 3,80 m	DUAR609208

NOUVEAU

MP

DUARIB

Hauteur d'accès maxi de 2,65 m à 4,65 m

+ Escabeau aluminium laqué pour une utilisation intensive.

- Marches antidérapantes de 85 mm.
- Tablette porte-outils ultra-résistante : crochet porte-seau en acier, grand format : 285 x 170 mm.
- Garde-corps sécurisé.
- Articulations renforcées en moulage d'aluminium.
- Aluminium laqué : ne salit pas les mains. Larges patins chaussants et antidérapants.
- Partie arrière barreaudée renforcée.
- Charge maxi d'utilisation : 150 kg.
- Garantie 10 ans.
- Conforme à la norme EN 131.
- Disponible en 3 marches, 4 marches, 5 marches, 6 marches, 7 marches, 8 marches,



5 marches
Réf. CENT439205

GARANTIE 10 ANS

CONDITIONNEMENT	CODE ARTICLE
3 marches - Hauteur d'accès 2,65 m	DUAR639203
4 marches - Hauteur d'accès 2,90 m	DUAR639204
5 marches - Hauteur d'accès 3,10 m	DUAR639205
6 marches - Hauteur d'accès 3,30 m	DUAR639206
7 marches - Hauteur d'accès 3,55 m	DUAR639207
8 marches - Hauteur d'accès 3,75 m	DUAR639208
10 marches - Hauteur d'accès 4,20 m	DUAR639210
12 marches - Hauteur d'accès 4,65 m	DUAR639212

TRAVAIL EN HAUTEUR > Escabeaux multipositions

NOUVEAU

MX5

DUARIB

Hauteur d'accès maxi de 2,85 m à 3,69 m

+ Escabeau multipositions.

- 5 en 1 : 1 escabeau, 1 échelle d'appui, 1 échelle extensible, 1 rattrapage de niveau, 1 écarteur de mur. Changement d'utilisation à une autre d'un seul clic.
- Léger et peu encombrant une fois replié.
- Tablette porte-outils intégrée est équipée d'emplacements dédiés.
- Équipé d'un berceau d'appui en caoutchouc anti-traces, de larges patins antidérapants et de patins d'appui muraux.
- Charge maxi : 150 kg.
- Garantie 3 ans.
- Norme EN 131-4.



CONDITIONNEMENT	CODE ARTICLE
L'unité	DUAR655625

NOUVEAU

OPTI+ PRO

DUARIB

Hauteur d'accès maxi : 4,45 m (position échelle simple)

+ Échelle articulée télescopique 5 positions : échelle simple, autostable, écarteur de mur, plate-forme, en dénivelés.



Position plate-forme

- Ultra-compacte en position repliée.
- Télescopique : réglage de la hauteur barreau par barreau.
- Montants en aluminium anodisé.
- Blocage automatique des différentes positions d'utilisation.
- Déverrouillage par simple pression.
- Barreaux et 2 plateaux aluminium antidérapants.
- 2 stabilisateurs longueur 0,81 m avec patins antidérapants bi-matières.
- Hauteur d'accès maxi : 4,23 m (position échelle simple).
- Charge maximale d'utilisation : 150 kg.
- Garantie 3 ans.
- Conforme à la norme EN 131-4.

GARANTIE 3 ANS

CONDITIONNEMENT	CODE ARTICLE
L'unité	DUAR612853

NOUVEAU

BAMBOO 11 ÉCHELONS

DUARIB

Hauteur d'accès maxi : 4,30 m

+ Échelle télescopique super compacte pour transport et rangement aisé.



- Échelons aluminium et patins antidérapants.
- Montants en aluminium anodisée pour garder les mains propres.
- Patins antidérapants d'appui muraux.
- Déverrouillage facile par une seule main.
- Poignée ergonomique de transport.
- Charge maximale d'utilisation : 150 kg.
- Garantie 2 ans.
- Conforme à la norme EN 131-6.

CONDITIONNEMENT	CODE ARTICLE
L'unité	DUAR674111

ATTACHE-ÉCHELLES POUR GALERIE

centaure®

Pour le transport des échelles

+ Compatible avec les échelles 2 et 3 plans.

- Compatible avec les échelles de 40 kg maximum.
- 2 clés fournies.
- Système de fixation d'échelles en une seule opération.
- Vendu par paire.



CONDITIONNEMENT	CODE ARTICLE
L'ensemble - 1 paire	CENT380395

FLEX-UP



Hauteur de travail maximum jusqu'à 6,06 m

+ Échelle multi-usage haute qualité.



- Usage : ultra-intensif.
- Usage sol plat et dénivelé.
- Garantie : 2 ans.
- Charge maxi : 150 kg.
- Conforme à la norme EN 131-4 et au décret 96-333.
- Facile à transporter et stocker.
- Multi-positions : échelle simple ou double plan de montée.
- Articulations robustes à verrouillage automatique permettant un bon confort d'utilisation.
- Echelons déportés, montée facilitée.
- Utilisation en décalage de niveau possible (avec la Flex Up plus 2 réglable).
- Usage professionnel.
- 4 x 4 :
Hauteur d'accès maximale : 4,98 m
Hauteur d'accès minimale : 3,04 m
Poids : 14,1 kg.
- 4 x 5 :
Hauteur d'accès maximale : 6,06 m
Hauteur d'accès minimale : 3,56 m
Poids : 17,1 kg.
- 4 x 4, 2 pieds réglables :
Hauteur d'accès maximale : 4,85 m
Hauteur d'accès minimale : 2,28 m
Poids : 15,10 kg.

CONDITIONNEMENT	CODE ARTICLE
L'unité - 4 x 4	TU00094144
L'unité - 4 x 5	TU00094145
L'unité - 4 x 4, 2 pieds réglables	TU00094146

TRAVAIL EN HAUTEUR > Plates-formes

TETRIS



Plate-forme acier époxy spécial finisseur, 3 hauteurs de plateaux possibles

+ Compacte et facile à transporter, passe les obstacles.



- Plate-forme de travail confortable (0,9 x 0,5 m de superficie) et compacte une fois repliée pour le transport.
- Labellisée NF et conforme à la norme PIRL 93 353 et au décret 2004-924, elle garantit la sécurité des utilisateurs.
- Hauteur de travail maxi : 3 m.
- Poids : 29,65 kg.

CONDITIONNEMENT	CODE ARTICLE
L'unité	COM3120003

GAZELLE



Plate-forme individuelle acier/aluminium, hauteur de plancher réglable de 0,70 à 1 m

+ 4 hauteurs de travail et un plancher spacieux.



- 4 hauteurs de travail : 2,7 - 2,8 - 2,9 - 3 m.
- Largeur : 0,60 m, pour un passage de porte aisé.
- Surface utile du plancher de 0,96 x 0,48 m.
- 2 poignées de manutention intégrées aux plinthes.
- Réglage de la hauteur facile, intuitif et durable.
- Stabilisateurs rabattables au pied, pratiques et rapides à mettre en place.
- Roues diam. 150 mm non marquantes.
- Charge utile : 150 kg.
- Poids : 29,9 kg.
- Conforme au décret 2004-924 et à la norme PIRL.
- Labellisée NF.
- Accès par larges marches antidérapantes de 80 mm.
- Garde-corps avec portillon pour une protection permanente.
- Tablette multifonctions (porte-outils, porte-fûts).
- Dimensions pliées : L. 1,07 x larg. 0,60 x Ep. 0,42 m.

CONDITIONNEMENT	CODE ARTICLE
L'unité	DUAR400710

Retrouvez nos produits sur seigneuriegauthier.com

Les tarifs sont accessibles sur notre site internet et/ou auprès de votre Conseiller Commercial et/ou de votre magasin habituel

NOUVEAU**GAZELLE RS****DUARIB**

Plate-forme individuelle acier/aluminium, hauteur de plancher réglable de 0,60 à 0,80 m

+ Version ultra-mobile : mobilité hors pair pour la déplacer sans effort.



- 3 hauteurs de travail : 2,60 - 2,70 - 2,80 m.
- Largeur hors tout : 0,78 m.
- Stable automatiquement : dès la montée de l'opérateur, la plate-forme prend appui sur ses 4 patins.
- Plancher spacieux de 0,86 x 0,48 m.
- 2 poignées de manutention intégrées aux plinthes.
- Accès par larges marches antidérapantes de 80 mm.
- Réglage de la hauteur facile, intuitif et durable.
- Garde-corps avec portillon pour une protection permanente.
- Tablette multifonctions (porte-outils, porte-fûts).
- Dimensions pliées : L.1,09 x l. 0,78 x Ep. 0,26 m.
- Diam. roues escamotables : 80 mm non marquantes.
- Charge utile : 150 kg.
- Poids : 27,1 kg.
- Conforme au décret 2004-924 et à la norme PIRL.
- Labellisée NF.

CONDITIONNEMENT	CODE ARTICLE
L'unité	DUAR400730

TANDEMPRO PERFORM**DUARIB**

Plate-forme individuelle aluminium à hauteur de plancher fixe (de 0,50 à 1,70 m)

+ 2 tablettes de série : tablette supérieure, grande capacité, forme incurvée pour travailler au plus près du mur, avec 2 crochets porte-seau et poignée de manutention intégrée + tablette inférieure adaptée pour fût de 15 L.



- Plancher antidérapant : 0,4 m x 0,5 m.
- Marches antidérapantes (80 mm F2 à F4, 60 mm F5 à F7).
- Protection arrière par garde-corps rigide et articulé.
- Mise en place du garde-corps d'un seul geste.
- Modèles F2 à F4 : autostables.
- Modèles F5 à F7, stabilisateurs à mise en place ultra-rapide, réglage millimétrique.
- Roues : Ø 100 mm (F2 à F4) ou 150 mm (F5 à F7) non marquantes.
- Charge utile : 150 kg.
- Conforme décret 2004-924, norme PIRL (F2 à F6) et PIR (F7), norme EN131-7.
- Labellisée NF.

Modèle	H. plancher (m)	H. travail maxi (m)	Poids (kg)	CODE ARTICLE
F2 Perform	0,50	2,50	14,9	DUAR615902
F3 Perform	0,70	2,70	15,9	DUAR615903
F4 Perform	0,95	2,95	16,9	DUAR615904
F5 Perform	1,20	3,20	24,4	DUAR615905
F6 Perform	1,45	3,45	25,4	DUAR615906
F7 Perform	1,70	3,70	26,7	DUAR615907

Retrouvez nos produits sur seigneuriegauthier.com

Les tarifs sont accessibles sur notre site internet et/ou auprès de votre Conseiller Commercial et/ou de votre magasin habituel

ALTITUDE ACIER AC150 / AC200 / AC250 **DUARIB**

Hauteur de travail maxi de 3,70 m à 8,20 m

+ Échafaudage roulant acier galvanisé. Montage et démontage en sécurité par 1 seul opérateur.

- Dimensions optimisées pour les passages de portes de 0,83 m.
- Installation en dénivelés intégrée.
- Longueur : 1,50 m (AC150) - 2 m (AC200) - 2,50 m (AC250).
- Largeur : 0,69 m.
- Plancher alu/bois une trappe, et plinthes aluminium intégrées.
- Sécurité anti-soulèvement.
- Roues réglables sur 20 cm Ø 125 mm (AC150) et Ø 200 mm (AC200 - AC250).
- Stabilisateur unique (réglage millimétrique).
- Conforme à la norme NF EN 1004-1 et au décret 2004-924.
- Charge maxi admissible sur un plancher : 150 kg (AC150), 190 kg (AC200) et 240 kg (AC 250).
- Surface utile : 1,30 x 0,56 m (pour le AC150).



AC150 1 plancher
Ref. DUA8115012



Modèle	Hauteur plancher (m)	Hauteur travail maxi (m)	Nbre plancher	Poids (kg)	CODE ARTICLE
AC150	1,70	3,70	1	99	DUA8115012
	3,30	5,30	2	146	DUA8115032
AC200	2,90	4,90	1	127	DUA8120022
	5,10	7,10	2	186	DUA8120052
AC250	6,20	8,20	3	243	DUA8120062

ROLLSTAR 254



Hauteur de travail maxi de 5,80 m à 9,10 m

+ Échafaudage roulant acier galvanisé. Finition supérieure. Montage et démontage en sécurité par 1 seul opérateur.

- Stabilisateur unique toutes hauteurs.
- Garde-corps monobloc.
- Installation en dénivelés intégrée.
- Longueur : 2,54 m - largeur : 0,75 m.
- Base pliante - Verrouillage automatique avec échelle de base.
- Plancher Alto alu/bois 2 trappes, plinthes intégrées.
- Surface utile : 2,44 x 0,6 m.
- Roues Ø 200 mm, tige à trous réglable sur 20 cm.
- Charge maximum admissible sur un plancher : 290 kg.
- Conforme décret 2004-924 et norme NF EN 1004-1.
- Labellisé NF.



Modèle avec 2 planchers



H. plancher (m)	H. travail maxi (m)	Nbre planchers	Poids (kg)	CODE ARTICLE
3,80	5,80	2	250	DUA8325042
5,00	7,00	2	264	DUA8325052
5,90	7,90	3	324	DUA8325062
7,10	9,10	3	338	DUA8325072

CHRONO 3

centaure®

Hauteur d'accès maxi : 2,90 m

+ Echafaudage pliant aluminium compact. Mise en place instantanée.



GARANTIE 3 ANS

- Matériel à usage domestique.
- Hauteur d'accès maxi : 2,90 m.
- Planchers antidérapants.
- Livré avec sac porte-outils.
- Mise en place instantanée, grâce à son système de pliage par le milieu.
- Fixation aux barreaux par goupilles clips, sécurité anti-soulèvement.
- 4 roues de déplacement pivotantes à frein Ø 150 mm porteuses en position de travail.
- Produit compact adapté au passage de portes pour faciliter le transport et le stockage.
- Dimensions du produit plié : 1,76 x 0,65 x 0,2 m.
- Charge maximale d'utilisation : 150 kg.
- Garantie 3 ans.
- Conforme à la norme NF E85-200.

CONDITIONNEMENT	CODE ARTICLE
L'unité	CENT417801

ZTOWER

TUBESCA-COMABI

Hauteur de travail réglable de 2,30 m à 3,80 m maxi

+ Echafaudage télescopique.



GARANTIE 2 ANS **NF**

- Usage intensif.
- Utilisation sol plat.
- Plancher 1,30 x 0,55 m à plinthes amovibles.
- Charge maxi : 200 kg/m².
- Garantie 2 ans.
- Conforme à la norme EN 1004-1 et au décret 2004-924.
- Hauteur plancher réglable tous les 25 cm de 30 cm à 1,80 m.
- Haut. travail : de 2,30 à 3,80 m / Nbre de planchers : 1 / Poids : 57 kg.
- Compact replié : 0,69 x 0,96 x 1,57 m.
- Se transporte dans un petit utilitaire.
- Montage facile en 2 min par une seule personne sans vis ni outils.
- Stabilisateurs orientables et rétractables.
- Roues orientables à 360° anti-traces, Ø125 mm.
- Conçu et fabriqué en France.

CONDITIONNEMENT	CODE ARTICLE
L'unité	TU22407420

TELETOWER



Hauteur de travail réglable de 2,33 m à 4 m maxi



+ Échafaudage télescopique roulant aluminium anodisé. Convient aux intérieurs avec plafonds bas.

- 7 hauteurs de travail : de 2,33 à 4 m.
- Longueur : 1,50 m - Largeur : 0,80 m.
- Installation rapide par un seul opérateur.
- Lisses et sous-lisses intégrées à la structure.
- Plancher aluminium, trappe, plinthes alu amovibles.
- Surface utile : 1,40 x 0,60 m.
- 4 stabilisateurs intégrés et orientables, et 3 positions de stabilisation.
- Roues à frein Ø 100 mm.
- Dim. pliées : Ht. 1,1 m - Larg. 0,8 m - Ep. 0,45 m.
- Charge maxi admissible sur le plancher : 150 kg.
- Poids 59,5 kg.
- Garantie 2 ans.
- Conforme au décret 2004-924.



CONDITIONNEMENT	CODE ARTICLE
L'unité	DU30100600

X'TOWER



Hauteur de travail maxi jusqu'à 4,80 m



+ Échafaudage télescopique aluminium avec montage et démontage en sécurité en moins de 3 minutes par une seule personne.

- Usage intensif.
- Sol plat avec rattrapage de niveau.
- Aucune pièce perdable.
- Déplacement sur 4 roues à blocage.
- 2 gardes-corps monoblocs repliables
- 4 stabilisateurs repliables individuellement à réglage millimétrique.
- Dimensions plancher : 0,60 x 1,54 m.
- Trappe d'accès par l'intérieur.
- Charge maxi : 200 kg/m².
- Garantie 2 ans.
- Conforme à la norme EN 1004-1 et au décret 2004-924.



Modèle Hauteur plancher (m)	Hauteur travail maxi (m)	Poids (kg)	CODE ARTICLE
2,00	4,00	66	CO22405520
2,80	4,80	73	CO22405530

NOUVEAU

STARTEO

TUBESCA-COMABI



Hauteur de travail maximum de 3,60 m à 4,60 m

+ Echafaudage roulant et compact en aluminium. Montage facile sans outil.

Ht plancher 1,60 m



Ht plancher 2,60 m

GARANTIE 5 ANS

- Usage régulier.
- Utilisation sol plat et dénivelé.
- Plancher 1,48 x 0,58 m à plinthes amovibles.
- Charge maxi : 200 kg/m².
- Garantie 5 ans.
- Conforme à la norme EN 1004-1 et au décret 2004-924.
- Roues Ø 125 mm à blocage ultra puissant.
- Passage de porte 93 cm.
- Plateaux renforcés et équipés de crochets ergonomiques.
- Stabilisateur de longueur optimisée, encombrement minimisé.

Modèle Hauteur plancher (m)	Hauteur travail maxi (m)	Nbre plancher	Poids (kg)	CODE ARTICLE
1,60	3,60	1	52,90	TU22408421
2,60	4,60	1	60,70	TU22408431

RUNNER

TUBESCA-COMABI



Hauteur de travail maxi de 3,60 m à 7,60 m

+ Echafaudage roulant aluminium. Base pliante facile à monter et stocker avec possibilité de décalage de niveau.

- Usage régulier.
- Utilisation sur sol plat et dénivelé.
- Plateaux renforcés et équipés de crochets ergonomiques
- Passage de portes 93 cm.
- Sécurité accrue avec lisses et sous-lisses.
- Charge répartie maxi : 200 kg/m².
- Conforme aux exigences des norme EN 1004-1 et décret 2004-924.

Modèle Hauteur plancher (m)	Hauteur travail maxi (m)	Nbre plancher	Poids (kg)	CODE ARTICLE
1,60	3,60	1	56,90	TU22408521
2,60	4,60	1	64,70	TU22408531
3,60	5,60	2	93,10	TU22408541
4,60	6,60	2	98,40	TU22408551
5,60	7,60	3	126,80	TU22408561



Ht plancher 5,60 m

GARANTIE 5 ANS

CROSS 2 180



Hauteur de travail maxi de 3,85 m à 9,85 m

+ Échafaudage roulant aluminium rapide à mettre en œuvre. Conception simple.

- Usage intensif.
- Utilisation sol plat, dénivélé et rattrapage de niveau.
- Roues réglables sur 175 mm tous les 12,5 mm avec un système de blocage.
- Plancher bac avec plinthes intégrées.
- Mise en place des lisses facilitée avec le système T-Grip breveté.
- Charge maxi : 200 kg/m².
- Garantie 5 ans.
- Conforme à la norme EN 1004-1 et au décret 2004-924.



Modèle avec 3 planchers



Modèle Hauteur plancher (m)	Hauteur travail maxi (m)	Nbre plancher	Poids (kg)	CODE ARTICLE
1,85	3,85	1	76,0	TU26404620
2,85	4,85	1	78,1	TU26404630
3,85	5,85	2	108,4	TU26404640
4,85	6,85	2	113,8	TU26404650
5,85	7,85	3	144,1	TU26404660
6,85	8,85	3	159,6	TU26404670
7,85	9,85	4	189,9	TU26404680

ALTITUDE ALUMINIUM AL165 / 205 / 255



Hauteur de travail maxi de 4,80 m à 6,80 m

+ Échafaudage roulant aluminium. Montage et démontage en sécurité par 1 seul opérateur.

- Dimensions optimisées pour les passages de portes de 0,83 m.
- Longueurs : 1,65 m (AL165) - 2,05 m (AL205) - 2,54 m (AL255).
- Largeurs : 0,62 m (AL165) - 0,69 m (AL205 et AL255).
- Hauteurs de travail maxi : 6,80 m (AL165) - 9,90 m (AL205 et AL255).
- Base standard ou pliante (AL165) et base standard (AL205 - AL255).
- Plancher alu/bois une trappe - Plinthes aluminium intégrées - Sécurité anti-soulèvement.
- Roues tige à trous réglable sur 15 cm Ø 125 mm (AL165) et Ø 200 mm (AL205-AL255).
- Conforme à la Réglementation Française/Décret 2004-924. Norme NF EN 1004-1.

Existe en 4 versions : Standard - Base pliante - Garde-corps monoblocs
Plancher modulaire selon les modèles.

Existe aussi en longueur 1,40 m (AL135 - H. travail maxi 6,80 m)
ou Long. 2,95 m (AL300 - H. travail maxi 9,90 m). Nous consulter.



Modèle avec 2 planchers



Modèle	Hauteur plancher (m)	Hauteur travail maxi (m)	Nbre plancher	Poids (kg)	CODE ARTICLE
AL165 STANDARD	2,80	4,80	1	59	DUAR513313
	3,80	5,80	2	85	DUAR513314
	4,80	6,80	2	92	DUAR513315
AL205 STANDARD	2,90	4,90	1	78	DUAR513713
	3,90	5,90	2	109	DUAR513714
	4,90	6,90	2	113	DUAR513715
	5,90	7,90	3	144	DUAR513716
	6,90	8,90	3	149	DUAR513717
	7,90	9,90	4	187	DUAR513718
AL255 STANDARD	2,90	4,90	1	85	DUAR513813
	3,90	5,90	2	121	DUAR513814
	4,90	6,90	2	126	DUAR513815
	5,90	7,90	3	162	DUAR513816
	6,90	8,90	3	167	DUAR513817
	7,90	9,90	4	211	DUAR513818

Retrouvez nos produits sur seigneuriegauthier.com

Les tarifs sont accessibles sur notre site internet et/ou auprès de votre Conseiller Commercial et/ou de votre magasin habituel

■ VÊTEMENTS DE TRAVAIL	400
Polos / Sweats / Vestes.....	400
Blousons	401
Bermudas	401
Pantalons	402
Combinaisons jetables.....	403
■ ÉQUIPEMENT DE PROTECTION INDIVIDUELLE	405
Chaussures de sécurité.....	405
Gants de protection.....	406
Protection auditive	409
Protection oculaire.....	410
Protection respiratoire.....	411
■ ACCESSIBILITÉ	414
Extérieur	416
Intérieur	417
■ SÉCURITÉ	421
Marquage / Signalisation.....	421
Équipement.....	422



NOUVEAU**POLO MAILLE PIQUÉE MANCHES COURTES**

Pour travailler confortablement

+ Léger et confortable.

- Polo manches courtes en maille piquée blanc.
- En tissu 100 % coton peigné 180 g/m².
- Double surpiqure avec bords côtes aux manches.
- Disponible de la taille M à la taille XXL.
- Existe en 3 coloris : blanc, gris, noir.

CONDITIONNEMENT	CODE ARTICLE
Blanc - Taille L	4007762000
Gris - Taille L	VEPKO00005
Noir - Taille L	VEPKO00001

SWEAT COL ZIP

Pour travailler confortablement

+ Sweat à col zippé, léger, chaud et confortable.

- 70 % coton peigné / 30 % polyester.
- 280 g/m².
- Molletonné.
- Manches raglan.
- Col montant avec fermeture à glissière.
- Disponible de la taille M à la taille XXL.

CONDITIONNEMENT	CODE ARTICLE
Blanc - Taille L	VSWEAZLSAC

NOUVEAU**VESTE POLAIRE JURA**

Pour travailler confortablement

+ Veste confortable et pratique avec sa fermeture zippée.

- Veste micro-polaire zippée.
- 100 % polyester micro-polaire.
- 2 poches zippées sur le devant.
- Fermeture zippée. 300 g/m².
- Coloris : blanc, gris ou noir.
- Disponible la taille S à la taille XXL.

CONDITIONNEMENT	CODE ARTICLE
Blanc - Taille L	VEVJURABLL
Gris - Taille L	VESJURAGRL
Noir - Taille L	VESJURANOL

PERSONNALISATION**TRANSFERT
SÉRIGRAPHIQUE**

A partir de 25 pièces.
Un devis pour
chaque demande.

**BRODERIE**

A partir de 10 pièces.
Un devis pour
chaque demande.





VESTE - GARLABAN



Pour travailler confortablement à l'extérieur

+ Veste Softshell blanche, respirante, étanche et extensible.

- 95 % polyester et 5 % élasthanne.
- Couche intérieure : micropolaire.
- Intermédiaire : membrane respirante.
- Tissu contrecollé 3 couches respirant 3 000 g/m²/24 h et imperméable 8 000 mm.
- Fermeture zippée.
- 2 poches zippées sur le devant et une poche zippée sur manche gauche.
- Disponible de la taille M à la taille XXL.

CONDITIONNEMENT	CODE ARTICLE
Taille L	VGARLABANL

BLOUSON - CARLIT



Pour travailler confortablement à l'extérieur

+ Blouson Softshell respirant, étanche et extensible.

- 95 % polyester / 5 % élasthanne.
- 3 couches contrecollées sur laine micropolaire avec membrane respirante et imperméable.
- Poignets réglables par velcro.
- 1 poche poitrine zippée, 2 très grandes poches zippées sous rabat.
- Cordon de serrage à la taille – dos plus long.
- Capuche amovible accrochée par un zip et 2 attache-capuches.
- Double réglage capuche avec stoppeur.
- Empiècements réfléchissants sur le devant, sur le col, la capuche et les poignets.
- Coloris : noir.
- Disponible de la taille S à la taille XXXL.

CONDITIONNEMENT	CODE ARTICLE
Taille L	VEPCARLITL

VÊTEMENTS DE TRAVAIL > Bermudas

NOUVEAU

BERMUDA SPORT



Pour assurer sa sécurité

+ Bermuda confortable avec taille élastique et réglable.

- Bermuda coupe sport.
- Tissu : 98 % coton et 2 % XLA.
- Taille élastique avec cordon de serrage.
- Devant : 2 poches cavalières et 1 poche monnaie.
- Derrière : 2 poches.
- Coloris : blanc, gris ou vert.
- Disponible de la taille S à la taille XXL.

CONDITIONNEMENT	CODE ARTICLE
Blanc - Taille L	VBESPBL00L
Gris - Taille L	VBESPGR00L
Vert - Taille L	VBESPVE00L

Retrouvez nos produits sur seigneuriegauthier.com

Les tarifs sont accessibles sur notre site internet et/ou auprès de votre Conseiller Commercial et/ou de votre magasin habituel

NOUVEAU**PANTALON ESSENTIEL****PROGOLD**

Pour assurer sa sécurité

+ Pantalon spécial peintre, pratique grâce à ses nombreuses poches, fonctionnel, il va droit à l'essentiel.

- Tissu : 65 % coton renforcé de 35 % polyester (300-320 g/m²).
- Devant : 2 poches en biais.
- Côté droit : 2 poches mètres superposées.
- Côté gauche : 1 poche plaquée avec rabat.
- A l'arrière : 2 poches plaquées.
- Braguette à glissière.
- Taille élastique.

CONDITIONNEMENT	CODE ARTICLE
Taille 42	PROGOLD334

NOUVEAU**PANTALON SPORT****PROGOLD**

Pour assurer sa sécurité

+ Pantalon coupe sport extensible, confortable et pratique.

- Pantalon coupe Sport.
- 30 % de coton, 30 % polyester, 40 % EME (fibre extensible).
- Taille élastiquée avec cordon de serrage.
- Nombreuses poches.
- Chevilles élastiquées.
- Coloris : blanc, bleu, gris ou vert.
- Disponible de la taille 36/38 à la taille 52/54

«EXTENSIBLE»**PREMIUM**

CONDITIONNEMENT	CODE ARTICLE
Blanc - Taille 40/42	PROGOLD312
Bleu - Taille 40/42	PROGOLD327
Gris - Taille 40/42	PROGOLD317
Vert - Taille 40/42	PROGOLD322

**PANTALON CONFORT****PROGOLD**

Pour assurer sa sécurité

+ Pantalon avec genouillères résistant, confortable et pratique.

- 65 % coton / 35 % polyester.
- Taille élastique.
- Livré avec genouillères norme CE EN 14404+A1.
- 7 poches, braguette à glissière.
- Couleur : blanc / gris anthracite.
- Disponible de la taille 36 à la taille 58.

OPTIMUM

CONDITIONNEMENT	CODE ARTICLE
Taille 42	PROGOLD154



PANTALON STYLE



Pour assurer sa sécurité

+ Pantalon coupe femme extensible, résistant, confortable et pratique.

- Pantalon coupe femme ajustée.
- 65 % coton / 33 % polyester / 2 % XLA.
- Dos réhaussé pour plus de confort.
- Nombreuses poches.
- Braguette à glissières.
- Emplacements pour genouillères en Cordura.
- Livré avec une paire de genouillère norme CE EN 14404 + A1.
- Couleur : blanc / noir ou noir.
- Disponible de la taille 36 à la taille 46.

«EXTENSIBLE»

PREMIUM

CONDITIONNEMENT	CODE ARTICLE
Noir - Taille 38	VSTYLENO38
Blanc - Taille 38	VSTYLEBL38



PANTALON ÉLITE EXTENSIBLE

ProGOLD

Pour assurer sa sécurité

+ Pantalon extensible, résistant, pratique, durable et confortable.

- 65 % coton / 33 % polyester / 2 % élasthanne blanc.
- Taille ajustable par boutons pression.
- Dos réhaussé.
- 10 poches pratiques.
- Braguette à glissière.
- Emplacements pour genouillères en Cordura.
- Livré avec genouillères norme CE EN 14404+A1.
- Coloris : blanc / bleu.
- Disponible de la taille 36/38 à la taille 52/54.

«EXTENSIBLE»

PREMIUM

CONDITIONNEMENT	CODE ARTICLE
Taille 40/42	PROGOLD208

VÊTEMENTS DE TRAVAIL > Combinaisons jetables

NOUVEAU



COMBINAISON RESPIRANTE COVER PRO

ProGOLD

Pour se protéger contre les risques graves et irréversibles

+ Combinaison respirante qui évite les éclaboussures de produits chimiques et les particules dangereuses. Elle propose un grand confort au quotidien grâce à sa haute respirabilité.

- Modèle à cagoule.
- Dos respirant.
- Poignées tricotées.
- Chevilles élastiques.
- Fermeture éclair à double sens et rabat adhésif.
- Tissu non pelucheux : sans latex ni silicone.
- Anti-Statique.
- Normes : Type 5 et 6 et Antistatic, EN 1149-5.
- Disponible de la taille M à la taille XXL.

CONDITIONNEMENT	CODE ARTICLE
Taille L	PROGOLD304



COMBINAISON JETABLE - WEEPRO



Pour se protéger contre les risques graves et irréversibles

+ Combinaison à usage unique en film microporeux sur non-tissé (65 g/m²).

- Rabat autocollant sur fermeture.
- Catégorie III types 5 et 6.
- Modèle à cagoule.
- Poignets, cagoule et chevilles élastiqués.
- Pochette individuelle.
- Coloris : blanc
- Disponible de la taille M à la taille XXL.

CONDITIONNEMENT	CODE ARTICLE
Blanc - Taille L	DULCBJWEEL



COMBINAISON JETABLE - TYVEK®



Pour se protéger contre les risques graves et irréversibles

+ Combinaison à usage unique en non-tissé (41 g/m²), 100 % polypropylène.

- Modèle à cagoule.
- Fermeture à glissière avec rabat sur fermeture.
- Catégorie III types 5 et 6.
- Poignets, taille, chevilles et capuche élastiqués.
- Disponible de la taille M à la taille XXL.

CONDITIONNEMENT	CODE ARTICLE
Taille L	DCBJTYVEKL



COMBINAISON JETABLE - MICRO



Pour se protéger contre les risques graves et irréversibles

+ Combinaison à usage unique avec capuche, antistatique Type 5-6 (65 g/m²).

- Protection chimique contre les particules de poussières toxiques et les éclaboussures.
- Combinaison jetable avec capuche respirante et antistatique.
- Type 5-6 (55 g/m²)
- Disponible de la taille L à XXL.

CONDITIONNEMENT	CODE ARTICLE
Taille L	E3MICROL00

Info Pro

Classement des EPI

De manière générale, tous les EPI sont classés par catégorie en fonction du niveau du risque couvert. Le marquage **CE** signifie que le produit est approuvé et qu'il répond aux exigences de cette directive.

- **Catégorie 1/Classe I** : protection contre les risques mineurs et les lésions superficielles, réversibles.
- **Catégorie 2/Classe II** : protection contre les risques intermédiaires et lésions graves, irréversibles.
- **Catégorie 3/Classe III** : protection contre les risques graves ou irréversibles.

Info Pro

Normes
chaussures

- **S1** : chaussure antistatique (A)
+ semelle résistante aux hydrocarbures (FO)
+ talon absorbeur d'énergie (E)
+ embout résistant à un choc de 200 joules (S)
- **S1P** : A + FO + E + S
+ semelle anti-perforation (P)
- **S2** : A + FO + E + S
+ tige hydrofuge (WRU)
- **S3** : A + FO + E + WRU + P + S



CHAUSSURES - RAPTOR



Pour assurer sa sécurité

+ Chaussures de sécurité S3 résistantes, respirantes, souples, légères et sans métal.



- Tissu hydrofuge, doublure 3D respirante.
- Embout composite, semelle non métallique anti-perforation en PU double densité injecté.
- Norme EN ISO 20345 : 2011.
- Poids : 530 g environ.
- Existe en noir ou en gris.
- Disponible de la taille 37 à la taille 47.

CONDITIONNEMENT	CODE ARTICLE
Gris - Pointure 42	VRAPTORG42
Noir - Pointure 42	VERAPTOR42

CHAUSSURES - CANVAS



Pour assurer sa sécurité

+ Chaussures de sécurité confortables, résistantes, respirantes, souples et durables. Norme S1P.



- Tige en tissu canvas, embout composite, semelle anti-perforation textile.
- Norme EN ISO 20345 2011.
- Poids : 540 g environ.
- Idéales pour travaux d'intérieur ou pour l'été.
- Semelle de propreté amovible.
- Couleur blanche.
- Disponible de la taille 37 à la taille 47.

CONDITIONNEMENT	CODE ARTICLE
Pointure 42	CANVASBL42

NOUVEAU**GANTS BLANCS****PROGOLD**

Pour les travaux de peinture

+ Gants tactiles résistants.

- Allient confort et praticité grâce à leur doublure en nylon sans couture et leur manchette élastique tricotée.
- Paume enduite de polyuréthane pour une meilleure adhérence.
- Ajustement confortable.
- Grande adhérence dans des conditions sèches ou humides.
- Gants tactiles sur 2 doigts : pouce et index.
- Norme : EN ISO: 21420:2020, EN 388: 2016+A1:2018 3121X.
- Disponible de la taille 8 à la taille 11.



CE

CONDITIONNEMENT	CODE ARTICLE
Taille 8	PROGOLD307
Taille 9	PROGOLD308
Taille 10	PROGOLD309
Taille 11	PROGOLD310

**NOUVEAU****GANTS GRIS****PROGOLD**

Pour la manutention légère

+ Gants résistants et agrippants.

- Allient confort et praticité grâce à leur doublure nylon sans couture et leur manchette élastique et tricotée.
- Paume enduite de nitrile pour une meilleure adhérence.
- Grande adhérence dans des conditions sèches ou humides.
- Ajustements sûrs.
- Norme : EN 388: :2016+A1:2018 4121X, EN ISO: 21420: 2020.
- Disponible de la taille 8 à la taille 11.



CE

CONDITIONNEMENT	CODE ARTICLE
Taille 8	PROGOLD299
Taille 9	PROGOLD300
Taille 10	PROGOLD301
Taille 11	PROGOLD302

Retrouvez nos produits sur seigneuriegauthier.com

Les tarifs sont accessibles sur notre site internet et/ou auprès de votre Conseiller Commercial et/ou de votre magasin habituel



GANTS BLEUS

Pour la manutention de précision



CE

+ Gants résistants, agrippants et respirants. Sens tactile intact. Norme CE 4121A.

- Support Coton/Nylon/Elasthanne.
- Enduction en mousse microporeuse de nitrile respirant à 360°.
- Lavable à 40°.
- Norme : EN 388:2016-CE4121A-EN 407-X1XXXX.
- Disponible de taille 7 à la taille 11.

CONDITIONNEMENT	CODE ARTICLE
Taille 9	0821VEP016
Taille 10	0821VEP026
Taille 11	0821VEP017

NOUVEAU

GANTS ADAPT



Pour la manutention lourde



CE

+ Gants résistants. Norme CE 4131A.

- Gant usage manutention lourde, lavable à 30°.
- Très résistant à l'abrasion et à la déchirure.
- Microcapsules essentielles pour rafraîchir et réguler la sudation.
- Norme EN 388:2016-CE4131A.
- Disponible de la taille 8 à la taille 10.

CONDITIONNEMENT	CODE ARTICLE
Taille 8	VEPKM01001
Taille 9	VEPKM01002
Taille 10	VEPKM01003

GANTS - MAXICUT



Pour la manutention de précision



CE

+ Protège contre les coupures. Norme CE 4542C.

- Travail de précision en milieu sec où une protection contre les coupures est nécessaire.
- Durable, respirant à 360°, protection élevée contre les coupures.
- Préhension optimisée.
- Norme EN388:2016 / 4542C.
- Disponible de la taille 8 à la taille 11.

CONDITIONNEMENT	CODE ARTICLE
Taille 8	VMAXICUT08
Taille 9	VMAXICUT09
Taille 10	VMAXICUT10
Taille 11	VMAXICUT11

GANT NÉOPRÈNE



Pour se protéger des produits chimiques



+ Gants néoprènes étanches et antidérapants sur la paume. Norme CE 2121X.

- Gants étanches, flockés, à relief, antidérapants sur la paume.
- Protection contre une vaste gamme de produits chimiques, détergents, huiles et dissolvant.
- Norme : EN 388:2016 2121X/EN 374-1/Type A/JKLNTP.
- Disponible de la taille 8 à la taille 10.

CONDITIONNEMENT	CODE ARTICLE
Taille 8	0821VEP009
Taille 9	0821VEP057
Taille 10	0821VEP010

NOUVEAU

GANTS NITRILES

PROGOLD

Pour se protéger des produits chimiques



+ Gants nitriles étanches et facile d'utilisation.

- Confort grâce aux bouts de doigts texturés.
- Élasticité facilitant l'utilisation et l'ajustement.
- Ambidextre.
- Manchette roulée.
- Sans latex.
- Compatible avec les écrans tactiles.
- Normes : EN374-1: KPT, EN374-5: VIRUS, EN16523, EN455: 1/2/3 Medical Devices, EN1186: Food Grade, EN420.
- Disponible de la taille 8 à la taille 10.

CONDITIONNEMENT	CODE ARTICLE
Taille 8 - Boîte de 100	PROGOLD296
Taille 9 - Boîte de 100	PROGOLD297
Taille 10 - Boîte de 100	PROGOLD298

Info Pro

Normes & pictogrammes de risques

EN 374-2



Risques chimiques

EN 374-3



Risque mécanique

EN 388



EN 407



Risques thermiques

EN 511



EN 60903



Risque électrique



CASQUE - PELTOR™ X1A

Pour la protection auditive

+ Casque anti-bruit. Atténuation sonore de 27 dB (SNR).

- Bonne répartition de la pression sur la tête.
- Double serre-tête ajouré, garde moins la chaleur.
- Réglage intuitif et facile.
- Coquilles profondes, intégrées et donc plus solide.
- Conforme à la norme EN352-1:2022.

CONDITIONNEMENT	CODE ARTICLE
L'unité	3MOX1A000M

BOUCHONS D'OREILLES

Pour la protection auditive

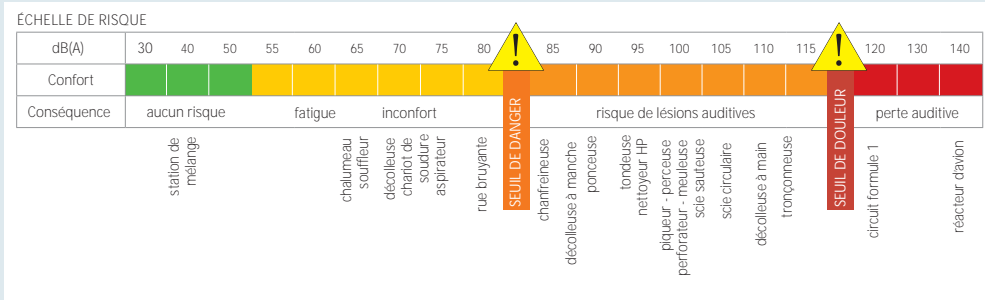
+ Bouchons d'oreilles réutilisables. Atténuation sonore de 26 dB (SNR).

- Bouchons d'oreilles réutilisables.
- Lables (jusqu'à 50 fois) avec un détergent doux.
- Élastomère thermoplastique doux et durable.
- Conception à triple collerette adaptée à la plupart des conduits auditifs.
- Livrés avec une boîte refermable et une cordelette.
- Conforme à la norme EN352:2020.

CONDITIONNEMENT	CODE ARTICLE
L'unité	3M1271C1M0

Info Pro

Bien choisir sa protection auditive



A partir de 80 dB(A), sur 8 heures d'exposition, le port d'une protection auditive est conseillé. Au-delà de 85 dB(A), sur 8 heures d'exposition, le port d'une protection auditive est obligatoire. La Valeur Limite d'Exposition (VLE) au bruit est fixée à 87 dB(A).

Info Pro

La protection oculaire

L'œil est un organe vulnérable. Les effets d'un accident peuvent être d'une gravité extrême.

Plus de 25 % des accidents au travail concernent les yeux.

Pour travailler en sécurité, les yeux doivent être protégés contre les agressions des poussières, des vapeurs et des rayonnements.



LUNETTES - SECUREFIT™ 400

3M

Pour la protection des yeux, contre les impacts et les projections de particules



+ Lunettes légères. Technologie exclusive 3M™ : branches à diffusion de pression.

- Lunettes en polycarbonate.
- Pression minimale au niveau des tempes et des branches.
- Traitement anti-rayure et anti-buée
- Conformes à la norme EN166:2001.
- Monture légère : 19 g.

CONDITIONNEMENT	CODE ARTICLE
L'unité	3M0SF401AF

LUNETTES SOLAIRES - SECUREFIT™ 400

3M

Pour la protection des yeux, contre les impacts en extérieur et les projections de particules et les projections de particules.


EXT

+ Lunettes légères et solaires. Technologie exclusive 3M™ : branches à diffusion de pression.

- Lunettes en polycarbonate.
- Pression minimale au niveau des tempes et des branches.
- Traitement anti-rayure et anti-buée.
- Conformes à la norme EN166:2001.
- Monture légère : 19 g.

CONDITIONNEMENT	CODE ARTICLE
L'unité	3SF402AF00

SURLUNETTES DE SECURITE - OX3000

3M

Pour se protéger des poussières et impacts



+ Enveloppantes, peuvent s'utiliser par-dessus des lunettes de vue.

- Surlunettes à monture très enveloppante, permettant le port de lunettes correctrices.
- Branches ajustables en longueur, avec embouts anti-glisse.
- Traitement anti-rayure et anti-buée.
- Conformes à la norme EN166:2001.
- Poids : 35 g.

CONDITIONNEMENT	CODE ARTICLE
L'unité	3M00175130

LUNETTES-MASQUE - FAHRENHEIT™

3M

Pour se protéger contre les liquides et poussières



+ Lunettes-masque avec traitement anti-rayure et anti-buée.

- Forme aérodynamique compatible avec les masques anti-poussière, respiratoires et anti-gaz.
- Écran polycarbonate résistant à l'impact de particules à grande vitesse (120 m/s).
- Conformés à la norme EN 166:2001.

CONDITIONNEMENT	CODE ARTICLE
L'unité	3M07136011



E.P.I. > Protection respiratoire

MASQUE COQUE FFP2

3M

Pour se protéger des poussières



+ Masque coque avec soupape d'expiration Cool Flow™ anti-poussière FFP2.

- Masque avec soupape d'expiration qui contribue à réduire la sensation de chaleur.
- Adapté pour les travaux de ponçage, peinture, vernis et enduit.
- Barette nasale permettant le port des lunettes.
- Ajustement au visage grâce aux deux brides élastiques et à la barrette nasale en acier. Le pince-nez réglable permet de former un joint sur le nez et les joues.
- La coquille interne est résistante à l'écrasement ce qui permet d'allonger la durée de vie du masque.
- La double bride élastiquée offre un plus grand confort.
- Filtre 92 % des particules.
- Conforme à la norme EN 149:2001 + A1:2009.
- Boîte de 10.

CONDITIONNEMENT	CODE ARTICLE
La boîte de 10	38822P1000

Retrouvez nos produits sur seigneuriegauthier.com

Les tarifs sont accessibles sur notre site internet et/ou auprès de votre Conseiller Commercial et/ou de votre magasin habituel

Info Pro

Normes
masques
anti-poussière

NIVEAU DE PROTECTION	EFFICACITÉ
FFP1	78 % des particules filtrées Faible niveau de protection contre les particules non irritantes
FFP2	92 % des particules filtrées Bon niveau de protection contre les particules non irritantes
FFP3	98 % des particules filtrées Haute efficacité contre les particules nocives

MASQUE SOUPAPE FFP2

Pour se protéger des poussières



+ Masque soupape pliable FFP2, concept 3 panneaux permettant un ajustement parfait à la majorité des visages.

- Avec soupape expiratoire 3M™ Cool Flow™ qui contribue à réduire l'accumulation de chaleur.
- Panneau supérieur embossé qui permet de réduire la formation de buée sur les lunettes.
- Conforme à la norme EN 149:2001 + A1:2009.
- Vendu en Blister de 2 ou en Boîte de 10.

CONDITIONNEMENT	CODE ARTICLE
Le Blister de 2	3M0009322C
La boîte de 10	3M09322A00

MASQUE COQUE FFP3

Pour se protéger des poussières



+ Masque coque avec soupape FFP3. Confort exceptionnel grâce à son joint facial en mousse souple réutilisable.

- Coque confort avec soupape expiratoire brevetée 3M™ Cool Flow™.
- Filtre 98 % des particules.
- Conforme à la norme EN 149:2001 + A1:2009.
- Boîte de 5.

CONDITIONNEMENT	CODE ARTICLE
La boîte de 5	3M00PF8833

DEMI-MASQUE - SERIE 4000 - A1 - P2

Pour se protéger des poussières et des gaz



+ Demi-masque à filtres intégrés anti-poussière et anti-gaz, sans maintenance.

- Masque prêt à l'emploi, compact, pour un champ de vision maximale.
- Combine une filtration anti-poussière P2 et anti-gaz A1 : solvants organiques.
- Conforme à la norme EN 405:2001 + A1:2009.
- Utiliser le sachet refermable entre 2 utilisations pour prolonger la durée de vie du masque.

CONDITIONNEMENT	CODE ARTICLE
L'unité	3M0004251A

Info Pro

Normes
masques
anti-gaz

CLASSE	PROTECTION CONTRE...
A	Gaz et vapeurs organiques dont le point d'ébullition est > à 65 °C (peintures, vernis, laques, colles, white-spirit, résines polyester et époxy)
B	Gaz et vapeurs inorganiques sauf le monoxyde de carbone (chlore, eau de javel, produits chlorés)
E	Dioxyde de soufre et autres gaz et vapeurs acides
K	Ammoniac et certains dérivés aminés

DEMI-MASQUE - 4000-ABEK1-P3

3M

Pour se protéger des poussières et des gaz



+ Demi-masque à filtres intégrés anti-poussière et anti-gaz, sans maintenance.

- Masque prêt à l'emploi.
- Confort accru grâce à sa valve expiratoire brevetée.
- Combine une filtration anti-poussière P3 et anti-gaz ABEK1 : solvants organiques, chlore, acide, ammoniac.
- Conforme à la norme EN 405:2001 + A1:2009.
- Utiliser le sachet refermable entre 2 utilisations pour prolonger la durée de vie du masque.

CONDITIONNEMENT	CODE ARTICLE
L'unité	3M04279PRO

DEMI-MASQUE - 6002

3M

Pour se protéger des poussières et des gaz



+ Demi-masque à cartouches, simple d'utilisation et de maintenance.

- Pièce faciale sans silicone, système de fixation à baïonnette.
- Livré avec une protection A2-P3 qui protège des gaz organiques et poussières.
- Léger : 335 g avec les filtres.
- Réutilisable.
- Conforme à la norme EN 140:1998.

CONDITIONNEMENT	CODE ARTICLE
L'unité	3M0006002C

MASQUE COMPLET - SÉRIE 6800

3M

Pour se protéger des poussières et des gaz



+ Masque qui offre une protection complète avec sa visière panoramique.

- Pièce faciale en silicone ultra-confortable (sans latex).
- Système de fixation à baïonnette.
- Harnais avec 4 points d'attache.
- Livré sans filtre.
- Utilisable avec tous les filtres 3M pour masques 6000 et 8000.
- Conforme à la norme EN 136:1998.
- Poids maximum : 680 g avec filtres.

CONDITIONNEMENT	CODE ARTICLE
Le masque complet	4006603000
Cartouches A2P2R - Le Blister de 2	3M06002PRO
Cartouches A2P3R - Le Blister de 2	3M06003PRO
Cartouches ABEK1P3R - Le Blister de 2	3M06004PRO
Film Visière - Le Pack de 25	3M0K688500

Retrouvez nos produits sur seigneuriegauthier.com

Les tarifs sont accessibles sur notre site internet et/ou auprès de votre Conseiller Commercial et/ou de votre magasin habituel

HANDICAP et ACCESSIBILITÉ



Un enjeu de société important

La loi du 11 février 2005 pose le principe d'accessibilité des bâtiments publics aux personnes en situation d'handicap à horizon 2015 et cela concerne :

BATIMENTS EXISTANTS + **CONSTRUCTIONS NEUVES**

E.R.P. Etablissements Recevant du Public

CATEGORIES	EFFECTIF ACCUEILLI
1 ^{re}	Plus de 1 500 personnes
2 ^e	Entre 701 et 1 500 personnes
3 ^e	Entre 301 et 700 personnes
4 ^e	Jusqu'à 300 personnes
5 ^e	Inférieur au seuil fixé par le règlement de sécurité

RAPPEL SUR LA MISE EN CONFORMITÉ

DEPUIS 2015,

Les responsables des ERP se sont engagés à déposer un AD'AP visant à **programmer et à réaliser les travaux nécessaires** de mises aux normes, afin de rendre leurs locaux accessibles aux personnes handicapées dans un délai établi, et ainsi être en conformité avec la loi (sauf en cas de dérogation).

DEPUIS LE 31/03/2019,

Il n'est plus possible de déposer un AD'AP.

La réponse de l'administration sera systématiquement un refus d'instruction pour irrecevabilité de la demande. Les gestionnaires et propriétaires d'ERP doivent désormais déposer :

- des autorisations de travaux (AT) ou
- des permis de construire (PC) de conformité totale et démarrer au plus tôt la réalisation des travaux.

ATTESTATION D'ACCESSIBILITÉ

Lorsqu'un établissement est aux normes, le propriétaire doit envoyer une attestation d'accessibilité : au préfet de département, à la commission pour l'accessibilité de la commune où est implanté l'établissement.

Dans le cas des ERP de se catégorie, une simple attestation sur l'honneur suffit.

Des auto-diagnostics existent pour savoir si l'ERP est conforme aux normes.

Pour les établissements ayant fait l'objet d'un permis de construire, une attestation finale de vérification de l'accessibilité est obligatoire. Etablie par un contrôleur technique (ou un architecte indépendant), elle doit être jointe à la déclaration attestant l'achèvement et la conformité des travaux (DAACT).

Plus d'infos sur : www.ecologie-solidaire.gouv.fr

LES PRINCIPES D'APPLICATION



● CLOUS PODOTACTILES

En haut de l'escalier, un revêtement de sol doit permettre l'éveil de la vigilance à une distance de 0,50 m de la première marche grâce à un contraste visuel et tactile.



● MAINS COURANTES

Tout escalier de largeur supérieure ou égale à 1,20 m doit comporter une main courante de chaque côté.
A poser à une hauteur entre 0,80 m et 1 m.



● DALLES PODOTACTILES

En haut de chaque volée d'escalier d'au moins 3 marches, un dispositif au sol doit permettre l'éveil de la vigilance à une distance de 0,50 m de la première marche grâce à un contraste visuel et tactile.

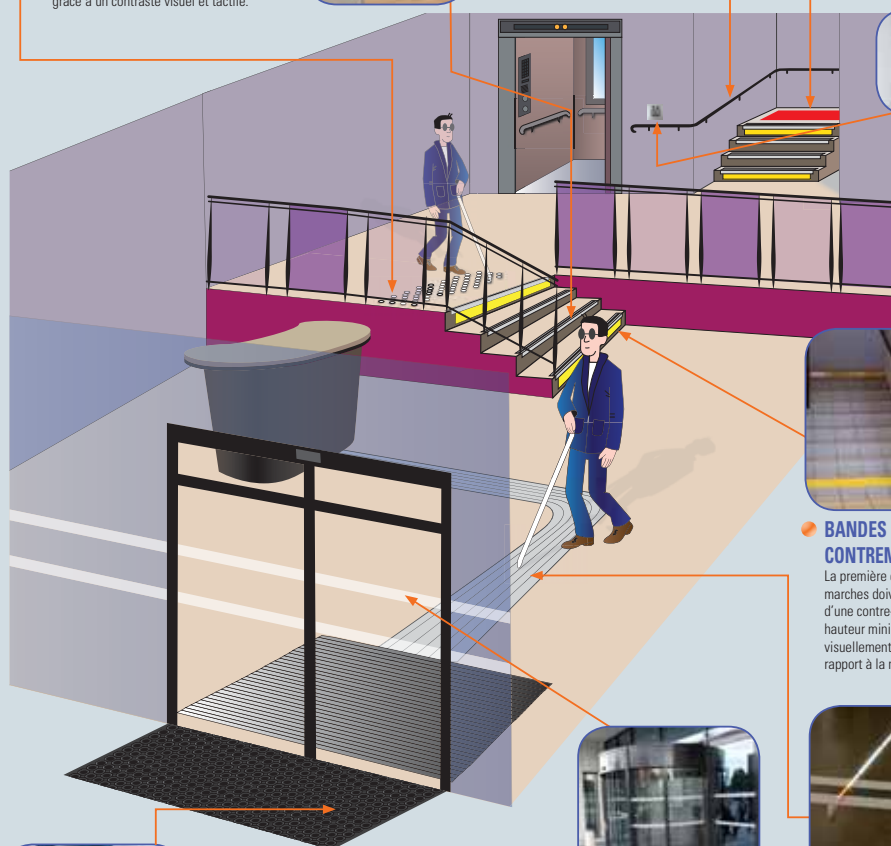


● NEZ DE MARCHES

Ils doivent être :


- De couleurs contrastées
- Non glissantes
- Sans débords

● SIGNALÉTIQUE BRAILLE



● BANDES DE CONTREMARCHES

La première et la dernière marches doivent être pourvues d'une contre-marche d'une hauteur minimale de 10 cm, visuellement contrastée par rapport à la marche.



● TAPIS D'ENTRÉE

Les tapis posés ou encastrés :

- Doivent avoir une dureté suffisante pour ne pas gêner la progression des fauteuils.
- Ne doivent pas créer un ressaut supérieur à 2 cm.
- Le sol doit être non meuble, non glissant, non réfléchissant et sans obstacle à la roue.



● BANDES REPÉRAGE VITRES

Il est recommandé de disposer à l'intérieur 2 bandes horizontales de 5 cm de large à 1,10 m et 1,60 m de hauteur.



● BANDES DE GUIDAGE

Pour faciliter l'orientation, le cheminement doit être visuellement et tactilement contrasté (70 % de différence entre le fond et le cheminement).



DALLES PODOTACTILES - EXTELINE


ROMUS®

Dispositif tactile et visuel pour alerter les personnes aveugles et malvoyantes

+ Souple, ne jaunit pas aux U.V., résistant, anti-glissant, encrassement faible.

- S'utilise avec une colle méthacrylate.
- Se fixe en extérieur.
- Coefficient de glissance CEBTP 0,54. 1,8 kg.
- Dimensions : 820 x 400 mm.

CONDITIONNEMENT	CODE ARTICLE
Gris	ROMUS04218
Jaune	ROMUS04219
Blanc	ROMUS04220



BANDE ANTIDERAPANTE ALL-GRIP

ROMUS®

Pour éviter les chutes

+ Bandes constituées à partir de fibre de verre très robuste et dotée d'une surface graineuse antidérapante extrêmement durable, imperméable et imputrescible. Se coupe au disque diamanté.

- Utilisation en extérieur.
- Bandes percées de 14 trous.
- Longueur : 2,4 m.
- Largeur : 50 mm.
- Épaisseur : 3 mm.
- Coloris : Noir et Beige

CONDITIONNEMENT	CODE ARTICLE
L'unité - Noir	ROMUS09020
L'unité - Beige	ROMUS09010



COLLE - META-COL

ROMUS®

Pour coller les rails et dalles podotactiles méthacrylate

+ Mise en circulation : 30 min à 20 °C.

- Colle bi-composante.
- S'utilise en extérieur.
- Température de surface : entre 5 °C et 35 °C.

CONDITIONNEMENT	CODE ARTICLE
8 kg	ROMUS04229



RAIL PODO - EXTELINE

ROMUS®

Pour faciliter l'orientation

+ Cheminement visuel et tactile contrasté. Rail souple et anti-glisse.

- Pour les ERP 1 à 5.
- Détection des 4 cannelures au pied ou à la canne longue pour suivi du rail.
- Méthacrylate.
- Se fixe en extérieur.
- S'utilise avec la colle META-COL.
- Pose extérieure.
- Dimensions : 100 x 22 cm.

CONDITIONNEMENT	CODE ARTICLE
L'unité	ROMUS04236

Retrouvez nos produits sur seigneuriegauthier.com

Les tarifs sont accessibles sur notre site internet et/ou auprès de votre Conseiller Commercial et/ou de votre magasin habituel

DALLES PODODACTILES - ACCESSDAL

ROMUS®

Pour alerter d'un danger

+ Système d'éveil à la vigilance au sol adhésif, facile à poser, anti-glisse et résistant à la déchirure.

- Système pour alerter les personnes aveugles et malvoyantes.
- Se fixe en intérieur.
- Classement feu Cf1-s1.
- Conforme à la norme NF P98-351.
- En polyuréthane.
- Faible encastrement.
- Bords biseautés.
- Souple.
- Dimensions : 820 x 400 mm.

CONDITIONNEMENT	CODE ARTICLE
Noir - 820 x 440 mm	ROMUS04440
Gris foncé - 820 x 440 mm	ROMUS04441
Gris clair - 820 x 440 mm	ROMUS04442
Blanc - 820 x 440 mm	ROMUS04443
Jaune - 820 x 440 mm	ROMUS04444
Noir - 1400 x 400 mm	ROMUS04322
Gris - 1400 x 400 mm	ROMUS04324

CLOU - ROM.PLOT

ROMUS®

Pour alerter d'un danger

+ Système d'éveil à la vigilance au sol. Mise en circulation immédiate après la pose.

- Système pour alerter les personnes aveugles et malvoyantes.
- Solution sans perçage : à coller (boîte de 50) ou adhésifs (boîte de 150).
- À coller : Rainure sous le plot pour retenir la colle et assurer un parfait encollage.
- Adhésifs : Adhésif très haute performance pour revêtements lisses (PVC, bois, verre).
- Alu brut lisse / inox rainuré.
- Ø 25 mm, hauteur 5 mm.
- Se fixe en intérieur.
- Vendu en boîte de 50.

CONDITIONNEMENT	CODE ARTICLE
À coller - Boîte de 50 - Alu brut	ROMUS04395
À coller - Boîte de 50 - Inox	ROMUS04396
Adhésifs - Boîte de 150 - Alu brut	ROMUS04495
Adhésifs - Boîte de 150 - Inox	ROMUS04496

CLOUS PODO METACLOU STRIÉS

ROMUS®

Pour alerter d'un danger

+ Système d'éveil à la vigilance au sol. Mise en circulation immédiate après la pose.

- Système pour alerter les personnes aveugles et malvoyantes.
- Clous à sceller en extérieur ou intérieur.
- Plusieurs solutions de pose : sur sols durs, sols semi-consistants ou sur bois.
- Sur sols durs : pose du clou avec cheville. Perçage du support avec un forêt béton Ø 10 mm à une profondeur de 30 mm. Positionner la cheville sur le clou et les insérer en frappant avec un maillet caoutchouc.
- Sur sols semi-consistants : pose d'un clou sans cheville. Perçage du support avec un forêt béton Ø 10 mm à une profondeur de 25 mm. Utilisation d'une résine de scellement bi-composant puis insérer le clou.
- Pose du clou sans cheville. Utilisation d'une colle néoprène bois - métal à usage extérieur, puis insérer le clou.
- Inox A2-304.
- Ø 25 mm, tige 17 mm.
- Vendu en boîte de 216.

CONDITIONNEMENT	CODE ARTICLE
La boîte de 216	ROMUS04355

Retrouvez nos produits sur seigneuriegauthier.com

Les tarifs sont accessibles sur notre site internet et/ou auprès de votre Conseiller Commercial et/ou de votre magasin habituel



TAPIS - ROMAT

ROMUS®

Pour ne pas gêner la progression des fauteuils roulants

+ Tapis d'entrée à structure aluminium brut. Hygiénique, esthétique, rigide et antidérapant.

- Longue durée de vie.
- Bouclettes gros deniers.
- Classement feu Cfl-s1.
- Coloris : anthracite.

CONDITIONNEMENT	CODE ARTICLE
Le m ² - 12 mm	ROMUS08900
Le m ² - 17 mm	ROMUS08910



RAMPE D'ACCÈS

ROMUS®

Pour faciliter le passage en cas de différence de niveau

+ Pour arrêter des sols LVT sans butée facilitant le passage de caddies, fauteuils roulants, chariots...

- Rampe percée avec barre en aluminium anodisé incolore.
- Facilite l'accès aux zones posées avec des lames LVT de 5-6 mm d'épaisseur.
- Longueur : 3 m.

CONDITIONNEMENT	CODE ARTICLE
L'unité	ROMUS02630



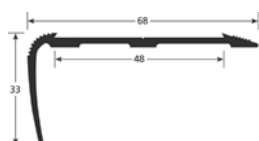
NEZ DE MARCHE BORD SIFFLET - GT

ROMUS®

Pour éviter les chutes dans les escaliers

+ Fonction antidérapante dans les lieux au trafic fréquent.

- Antidérapant avec bord sifflet.
- Alu brut percé.
- Utilise une bande antidérapante de 48 mm non livrée.
- Dimensions : 68 x 33 mm.



CONDITIONNEMENT	CODE ARTICLE
L'unité - 3 m	ROMUS13003
L'unité - 4 m	4002338000

BANDE ANTI-DÉRAPANTE SOFT POUR GT

ROMUS®

Pour éviter les chutes dans les escaliers

+ Bandes autocollantes en PVC gaufré non abrasif.

- Après avoir collé les bandes, bien les maroufler avec un rouleau acier.
- Coefficient glissance : sol sec : 95 ; humide : 60. R11.
- Largeur : 48 mm.
- Épaisseur : 2 mm.
- Coloris : noir.



CONDITIONNEMENT	CODE ARTICLE
L'unité - 3 m	ROMU164603
L'unité - 4 m	ROMUS16470

BANDE ANTI-DERAPANTE CARBORUNDUM ROMUS®

Pour éviter les chutes dans les escaliers



+ Face supérieure en carbure de silicium avec résine protectrice pour une plus grande longévité.

- Bande antidérapante à haut pouvoir fixant.
- Coefficient de glissance : sec 103 / humide 71 (doit être supérieur à 35).
- Longueur : 18,30 m.
- Largeurs : 19, 25, 36 et 50 mm.
- Coloris : noir.

CONDITIONNEMENT	CODE ARTICLE
L'unité - Largeur 19 mm	4002285000
L'unité - Largeur 25 mm	4002335000
L'unité - Largeur 36 mm	ROMUS06974
L'unité - Largeur 50 mm	4002336000

BANDE CONTREMARCHES ROMUS®

Pour alerter par contraste visuel



+ Adaptée au grand trafic, adhésive et résistante au vieillissement.

- Bande pour mise en contraste visuel des contremarches PVC.
- Se colle sur support lisse.
- Si exposition à la chaleur, appliquer un primaire d'accrochage.
- Épaisseur : 580 microns, adaptée au grand trafic.
- Dimensions : 10 m x 10 cm.

CONDITIONNEMENT	CODE ARTICLE
L'unité - Blanc	ROMUS06445
L'unité - Jaune	ROMUS06446
L'unité - Noir	ROMUS06447

PICTOS BRAILLE ROMUS®

Pour informer



Handicapé

+ Plaque Adhésive.

- Plaque adhésive en PVC, signalétique pour ERP publics ou privés.
- Fond couleur aluminium.
- Texte et pictos en relief noir mat, marquage en braille billes inox.
- Pour une plaque personnalisée, préciser à la commande le nom du picto (ascenseur, femme, homme, escaliers, autres etc.)
- Dimensions : 120 x 120 mm.

CONDITIONNEMENT	CODE ARTICLE
L'unité - Handicapé	ROMUS09504
L'unité - Personnalisé	ROMUS09508

NUMÉROS BRAILLE ROMUS®

Pour informer



+ Plaque Adhésive.

- Plaque adhésive en PVC, signalétique pour ERP publics ou privés.
- Fond couleur aluminium.
- Chiffres en relief noir mat, marquage en braille billes inox.
- Dimensions : 120 x 60 mm.
- 1 à 4 chiffres.

CONDITIONNEMENT	CODE ARTICLE
L'unité - 1 à 4 chiffres	ROMUS09520

Retrouvez nos produits sur seigneuriegauthier.com

Les tarifs sont accessibles sur notre site internet et/ou auprès de votre Conseiller Commercial et/ou de votre magasin habituel



POCHOIRS KIT 2

ROMUS®

Pour informer, baliser, signaler

+ S'utilisent à la main ou avec le bras de la traceuse ligne.

- Cartons huilés renforcés, excellente qualité, réutilisables.
- Motifs : chiffres.
- 2 Dimensions : 380 x 250 mm et 230 x 100 mm.

CONDITIONNEMENT	CODE ARTICLE
L'ensemble	ROMUS93327



POCHOIRS KIT 3

ROMUS®

Pour informer, baliser, signaler

+ S'utilisent à la main ou avec le bras de la traceuse ligne.

- Cartons huilés renforcés, excellente qualité, réutilisables.
- Motifs : lettres, handicapés, piéton, vélo...
- Dimensions lettres : 230 x 100 mm.
- Autres : piéton 620 x 400 mm, vélo 556 x 480 mm, handicapé 600 x 500 mm.

CONDITIONNEMENT	CODE ARTICLE
L'ensemble	ROMUS93328



POCHOIRS KIT 7

ROMUS®

Pour informer, baliser, signaler

+ S'utilisent à la main ou avec le bras de la traceuse ligne.

- Cartons huilés renforcés, excellente qualité, réutilisables.
- Motifs : handicapés.
- 3 pochoirs 60 x 50 mm + 3 pochoirs 30 x 25 mm.

CONDITIONNEMENT	CODE ARTICLE
L'ensemble	ROMUS93329



POCHOIRS KIT CITY

ROMUS®

Pour informer, baliser, signaler

+ S'utilisent à la main ou avec le bras de la traceuse ligne.

- Cartons huilés renforcés, excellente qualité, réutilisables.
- 8 pochoirs divers : handicapé x 2, vélo, flèche, piéton, stop, zone recharge véhicule électrique, point de rencontre.

CONDITIONNEMENT	CODE ARTICLE
L'ensemble	ROMUS93324

PANNEAU - CHANTIER INTERDIT AU PUBLIC Théard

Pour informer et prévenir

+ Déjà percé, pour un accrochage facile.

- Panneau de chantier.
- PVC polychoc 1 mm d'épaisseur.
- Impression 1 ou 2 couleurs (sérigraphie).
- Dimensions : 33 x 50 cm.

CONDITIONNEMENT	CODE ARTICLE
L'unité	4000831000

**PANNEAU - ATTENTION À LA PEINTURE** Théard

Pour informer et prévenir

+ Déjà percé, pour un accrochage facile.

- Panneau de chantier.
- PVC polychoc 1 mm d'épaisseur.
- Impression 1 ou 2 couleurs (sérigraphie).
- Dimensions : 33 x 50 cm.

CONDITIONNEMENT	CODE ARTICLE
L'unité	4000834000

**AÉROSOL TRAITVITE** Théard

Pour le marquage au sol

+ Résistance exceptionnelle à l'abrasion. Séchage rapide.

- Aérosol de traçage 750 ml.
- Peinture ester époxydique unique sur le marché.
- Applications possibles pour terrains de sport, places de parking, cours d'école, marquage sur routes, chantiers ou dans les usines.
- Sec au toucher : 10 min à 25 °C.
- S'utilise avec le chariot TRAITVITE.
- Conforme aux normes environnementales.

CONDITIONNEMENT	CODE ARTICLE
L'unité - Blanc 750 ml	4000807000
L'unité - Jaune 750 ml	4000808000

**CHARIOT TRAITVITE PRÉCISION** Théard

Pour le marquage au sol

+ Simple à mettre en œuvre et à utiliser.

- Chariot de traçage Traitvite.
- Roues arrière ajustables : pratique pour tracer près des murs / bordures ou réaliser des lignes courbes.
- Économique et sécurisant.
- Applicateur ergonomique, simple et rapide d'emploi.
- Application sans manipulation ni exposition directes aux peintures et diluants.
- Utilisable en intérieur ou en extérieur pour réaliser des places de parking, délimiter des zones de stockage, de sécurité, des allées, terrains de sport ou de jeu, etc.

CONDITIONNEMENT	CODE ARTICLE
L'unité	THEARD1000

Retrouvez nos produits sur seigneuriegauthier.com

Les tarifs sont accessibles sur notre site internet et/ou auprès de votre Conseiller Commercial et/ou de votre magasin habituel

TROUSSE DE SECOURS 5 PERSONNES



Pour apporter les premiers secours



+ Emballage rigide avec support mural amovible.

- Trousse de sécurité 5 personnes composée de :
 - 1 couverture de survie.
 - 5 compresses stériles, 1 sachet de 18 pansements adhésifs assortis, 2 bandes extensibles, 2 pansements compressifs, 1 rouleau de sparadrap.
 - 5 lingettes désinfectantes à la chlorhexidine, 5 lingettes alcoolisées.
 - 2 unidoses pour lavages oculaires.
 - 1 doigtier de protection en cuir, 2 paires de gants à usage unique.
 - 1 paire de ciseaux, 12 épingles de sûreté, 1 pince à écharde.
 - 1 guide premiers secours.

CONDITIONNEMENT	CODE ARTICLE
L'unité	VETROUSSE5

HARNAIS ANTI-CHUTE - KIT 1



Pour assurer sa sécurité



+ Sécurité sur les échafaudages et nacelles.

- Harnais avec accrochage dorsal et sternal avec réglage cuisses.
- Longe de maintien de 1 ml.
- 2 mousquetons de sécurité.
- À contrôler 1 an après la première utilisation.
- Harnais, norme CE 361.

CONDITIONNEMENT	CODE ARTICLE
L'ensemble	0821VEP024

HARNAIS ANTI-CHUTE - KIT 2



Pour assurer sa sécurité



+ Permet une grande liberté de mouvement sur un rayon de 10 mètres.

- Harnais 3 points avec accrochage dorsal et sternal.
- Réglage cuissards sous fessier et épaules.
- 1 stop chute sur corde de 10 ml + 1 absorbeur d'énergie + 1 sac de transport.
- À contrôler 1 an après la première utilisation.
- Harnais, norme CE 361.

CONDITIONNEMENT	CODE ARTICLE
L'ensemble	0821VEP025

CASQUE DE CHANTIER



Pour assurer sa sécurité



CE

+ Réglage 2 positions possibles du tour de tête.

- Casque de sécurité léger.
- Polypropylène haute densité, traité anti-U.V.
- Coiffe polyamide 3 bandeaux avec 8 points de fixation, serrage glissière.
- Basane anti-sudation en éponge pour une absorption maximale de la sueur.
- CE Directive EPI 89/686/CEE : EN397:2012 + A1:2013.

CONDITIONNEMENT	CODE ARTICLE
L'unité - Jaune	4001846000
L'unité - Blanc	4001553000

RUBAN DE CHANTIER



Pour baliser et signaler



+ Bonne résistance à la tension et à l'étirement avant rupture.

- Polyéthylène - Impression recto/verso.
- Coloris alternés en diagonal.
- Fabrication 100 % Française.
- Rouleau de 100 m x 50 mm.
- Coloris : Rouge/Blanc.

CONDITIONNEMENT	CODE ARTICLE
L'unité	4001513000

TOILE DE MARQUAGE - P799



Pour marquer et signaler



+ Étanche et résistante à l'abrasion.

- Excellente conformabilité.
- Pour un retrait sans trace : éviter l'exposition aux U.V.
- Dimensions : 50 m x 48 mm.
- Coloris : Noir/Jaune.

CONDITIONNEMENT	CODE ARTICLE
L'unité	3P79948000



INTEMPOREL 2025



EDILAM DECO 2025



studio

LA DÉCORATION
SANS LIMITE,
À VOUS DE JOUER !

Avec nos collections STUDIO mur et sol disponibles dans chacun de nos points de vente, la décoration est un jeu d'enfant !

Nos nombreuses solutions techniques et décoratives répondent à toutes vos attentes, que vous soyez professionnels ou passionnés de décoration.

Nos vendeurs showroom sont là pour vous accompagner tout au long de votre projet.

Laissez-vous guider et séduire par les dernières nouveautés : produits, effets matières et couleurs tendances.

Et trouvez parmi les 1 170 teintes de notre nouveau nuancier CHROMATIC®, la teinte qui vous correspond !

Retrouvez toutes nos offres et inspirations couleurs sur seigneuriegauthier.com

Découvrez les dernières nouveautés :

- **Skिंगlass** : Toiles de verre techniques et décoratives pour la protection des murs, l'amélioration acoustique et solutions de communication.
- **Habitat 2027** : Papiers peints duplex, expansés premiers prix pour les chantiers de rénovation des programmes immobiliers locatifs.
- **Les Intissés 2027** : Expansés sur intissé en double largeur pour rénover rapidement les espaces en masquant les imperfections des murs.



UNIS & MATIÈRES 2025



INTEMPOREL 2025

Info Pro

Bien réussir la pose d'un revêtement mural

- Préparer les fonds avant toute application de revêtements muraux : ils doivent être sains, lisses et normalement absorbants conformément au D.T.U 59-4 des revêtements muraux.
- Prendre en compte la dimension du raccord pour calculer le nombre de rouleaux nécessaires.
- Utiliser une colle adaptée :
 - Papier peint traditionnel : colle type Metylan universelle ou Quelyd SM3+.
 - Papier peint s/intissé : colle type Metylan ou Quelyd intissé.
- Vérifier l'aspect du décor avant de poser. Toute pose engage la responsabilité de l'applicateur.
- S'assurer que le n° de bain indiqué sur l'étiquette est identique pour tous les rouleaux à poser dans une même pièce.
- Respecter le sens de pose indiqué sur l'étiquette du rouleau.

Symbole	Signification	Définition
	Sans raccord	Il n'est pas nécessaire de tenir compte du motif lors de l'encollage.
	Raccord droit	Coller les motifs identiques à la même hauteur en les alignant à l'horizontale. Ajouter le rapport en cm.
	Raccord sauté	Le motif figurant sur le lé suivant est décalé chaque fois d'une demi-hauteur de dessin. Ajouter le rapport en cm et le décalage en cm.
	Collage en sens inverse	Un lé sur deux est inversé.

■ TOILES DE VERRE	428
■ REVÊTEMENTS À PEINDRE	432
■ PAPIERS PEINTS	436
■ DALLES ET PANNEAUX MURAUX	440
■ ACCESSOIRES DÉCORATIFS.....	442
■ PRODUITS COMPLÉMENTAIRES.....	448
Protection murale.....	448
Isolants murs / plafonds.....	450
Films pour vitrage.....	450



studio

SKINGLASS
TOILES DE VERRE


SKINGLASS CLASSIQUES & PRÉPEINTES

Des solutions techniques pour la protection des murs et des plafonds dans tous les domaines d'application : résidentiel et bâtiment recevant du public.

- Amélioration du confort thermique et acoustique.
- Résistance au feu et au trafic.
- Rénovation possible en milieu occupé.
- Confort de mise en œuvre et garantie de finition.

CLASSIQUES & PRÉPEINTES

Motif	Dimension	Grammage	Code article
Damier	1 x 25 ml	190 g/m ²	4008008600
Mini maille	1 x 50 ml	150 g/m ²	4008009100
Maille standard	1 x 50 ml	125 g/m ²	TOILPART12
Maille classique	1 x 50 ml	115 g/m ²	2171E61010
Medium	1 x 50 ml	125 g/m ²	4008005300
Plafond	1 x 50 ml	120 g/m ²	2171E61014
Crépi	1 x 50 ml	165 g/m ²	4008009400
Petit chevron	1 x 50 ml	155 g/m ²	4008005600
Chevron	1 x 50 ml	145 g/m ²	2171E61013
Rustique	1 x 50 ml	145 g/m ²	2171E61011
Grosse maille	1 x 25 ml	215 g/m ²	4008009500
Taloché	1 x 25 ml	210 g/m ²	4008009800
Maille standard prépeinte	1 x 50 ml	130 g/m ²	TOILPART22
Maille prépeinte	1 x 50 ml	120 g/m ²	2171E61015
Médium prépeint	1 x 50 ml	145 g/m ²	4008006200
Plafond prépeint	1 x 50 ml	130 g/m ²	2171E61016
Crépi prépeint	1 x 50 ml	170 g/m ²	SKIMOCR204
Grosse maille	1 x 25 ml	215 g/m ²	4008009600



SKINGLASS DÉCORATION

Les toiles de verre décoratives associent résistance et esthétique et conviennent parfaitement à l'univers résidentiel et hôtelier.

Pièces sèches et humides.


SYSTEMX
BY VITRULAN

Rouleau 25 m	SKINGLASS DÉCOR	SYSTEMX PREMIUM
	Pose traditionnelle	Pose préencollée
Grammage	200 g/m ²	225 g/m ²
	280 g/m ²	230 g/m ²





SKINGLASS

TOILES DE VERRE



SKINGLASS AQUA PLUS

Les toiles de verre préencollées SKINGLASS AQUA PLUS permettent d'optimiser les projets de rénovation, même en milieu occupé et garantissent une finition parfaite. Sans transport de colle, elles améliorent le confort des applicateurs.

TECHNOLOGIE AQUA :

Mise en œuvre réduite de 40 % par rapport à une pose traditionnelle. Résultat impeccable et sans bullage.

LES DIFFÉRENTES ÉTAPES D'APPLICATION



Motif	Dimension	Grammage	Code article
PLAFOND PRÉPEINT PRÉENCOLLÉ	1 x 50 ml	170 g/m ²	VITAQUA639
CRÉPI PRÉPEINT PRÉENCOLLÉ	1 x 50 ml	195 g/m ²	VITAQUA604
MAILLE CLASSIQUE PRÉENCOLLÉE	1 x 50 ml	170 g/m ²	VITAQUA532
MAILLE PRÉPEINTE PRÉENCOLLÉE	1 x 50 ml	185 g/m ²	VITAQUA633
RUSTIQUE PRÉPEINTE PRÉENCOLLÉE	1 x 50 ml	250 g/m ²	VITAQUA608

SKINGLASS VOILES

Une gamme complète de voiles de verre pour la rénovation des murs en surface lisse, prête à peindre ou à tapisser.

	Voile non tissé	Voile prépeint préencollé	Voile prépeint	Voile prépeint préencollé
Grammage	35 g/m ²	140 g/m ²	200 g/m ²	215 g/m ²
Code article	4008006700	SKINGLV140	VITRVP200	VITRULAV22



studio

SKINGLASS
TOILES DE VERRE

SKINGLASS COMMUNICATION

SYSTEMXX
BY VITRULAN

Le mur se transforme en une surface de présentation fonctionnelle avec le revêtement mural magnétique et en vecteur de communication avec le revêtement mural personnalisable.



Se transforme en surface réinscriptible avec le kit de finition pour tableau blanc :
**Affichez,
Ecrivez,
Effacez.**



Gamme		Revêtement magnétique M39	Revêtement magnétique M22	Revêtement magnétique whiteboard shiny
		0,95 x 2,60 m avec 2 aimants	0,95 x 2,60 m avec 2 aimants	0,95 x 2,60 m avec 2 aimants
SYSTEMXX ACTIVE	Finition	Structuré	Lisse	Lisse émaillé
	Grammage	1 470 g/m ²	1 540 g/m ²	1 710 g/m ²
	Code article	VSYACM3902	VYSVM2202	VITR104111

PROTECTION INCENDIE

Revêtement SYSTEMXX FireProtect : sécurité incendie renforcée.

- Résistance à toute épreuve dans les lieux à très fort trafic.
- Renforce les murs et prévient l'apparition des fissures.
- Recommandé dans les zones où la sécurité incendie est primordiale.
- Classement au feu Euroclass A2s1d0.
- Pose recommandée avec la colle spécifique SYSTEMXX FireProtect.

SYSTEMXX
BY VITRULAN

Gamme	FP04 TRAME	FP78	FP79	FP FLEECE (voile)
Grammage	500 g/m ²	600 g/m ²	600 g/m ²	230 g/m ²
Dimension	1 x 15,5 ml	1 x 15,5 ml	1 x 15,5 ml	1x 25 ml
Code article	VITRULFP04	VITRULFP78	VITRULFP79	VITRULFPVV



A2 s1d0

SPÉCIAL RÉNOVATION SUR ANCIENS SUPPORTS

- Pose directe sur anciens fonds.
- Traitement des défauts de planéité.

Gamme	TALOCHÉ 938	TALOCHÉ SP38	TALOCHÉ S38
Grammage	210 g/m ²	250 g/m ²	245 g/m ²
Dimension	1 x 25 ml	1x 25 ml	1 x 25ml
Code article	4008009800	VITRULSP38	VITAQUAS38

Retrouvez nos produits sur seigneuriegauthier.com

Les tarifs sont accessibles sur notre site internet et/ou auprès de votre Conseiller Commercial et/ou de votre magasin habituel



SKINGLASS ACOUSTIQUE & RÉNOVATION

- Améliore le confort acoustique en réduisant les phénomènes de résonance de la pièce.
- Augmente rapidement la température en surface.
- Permet la rénovation des fonds structurés.
- Coefficient acoustique $\alpha_w = 0,25$.
- Classement feu Bs1d0.



Gamme	ACOUSTHERM 904	ACOUSTHERM 233
Grammage	600 g/m ²	460 g/m ²
Dimension	0,96 x 10,4 ml	0,96 x 10,4 ml
Code article	VISYSAC904	VISYSAC233



La chaleur, le froid et le bruit sont souvent ressentis comme désagréables dans les lieux de vie. Des températures maîtrisées et une acoustique améliorée sont primordiales pour créer un environnement de qualité.

Le confort thermique favorise la température dite de confort. La réduction des nuisances sonores réduit la fatigue, augmente les performances et la capacité de concentration. Ces deux éléments ont un effet positif et primordial sur le confort intérieur ressenti.

Les solutions SYSTEXX ACTIVE ACOUSTHERM

- Réduisent l'écho et génèrent une augmentation rapide de la température en surface.
- Permettent d'atteindre plus rapidement la température dite de confort.
- Répondent aux exigences de la classe d'absorption acoustique E grâce à leurs propriétés d'isolant phonique.
- Coefficient acoustique α_w de 0,25 (H) et une conductivité thermique $\lambda(10) = 0,040$ [W/(m·K)] qui correspond à celle de la laine minérale et une résistance thermique R de 0,06 [m²·K/W].
- Classées « difficilement inflammables » grâce à leurs excellentes caractéristiques de performance et de comportement au feu.
- Assurent le pontage des fissures, augmentent la résistance mécanique et protègent durablement.



studio

SOLUTIONS RÉNOVATION LISSE À PEINDRE



3 solutions pour faciliter la rénovation et améliorer le confort des logements.



- **Rénovation lisse** : une gamme de voiles intissés de 130 à 280 g/m² permettant la rénovation lisse des murs et des plafonds.

Gamme produits	Code article	Dimension
RÉNOVATION LISSE : Voiles intissés		
SKINRENOV 130 éco Voile de rénovation lisse 130 g/m ² 100 % fibres recyclées	SKINRENOV2	1 x 25 ml
SKINRENOV 150 Voile de rénovation lisse 150 g/m ²	SKINRENOV1	1 x 25 ml
SKINRENOV 180 Voile de rénovation lisse et prépeint 180 g/m ²	SKINRENO18	1 x 25 ml
SKINRENOV 200 Voile de rénovation extra lisse prépeint et satiné 200 g/m ²	SKINRENO20	1 x 25 ml
SKINRENOV 300 Voile intissé sur molleton 280 g/m ²	SKINRENO30	1 x 25 ml





SOLUTIONS RÉNOVATION LISSE À PEINDRE

3 solutions pour faciliter la rénovation et améliorer le confort des logements.



■ **Confort thermique** : revêtements réduisant la sensation de mur froid et facilitant le réchauffement de la pièce.

Gamme produits	Code article	Dimension
RÉNOVATION THERMIQUE		
SKINRENOV 600 Revêtement énergétique Klima Tec sur molleton 4 mm 600 g/m ²	SKINRENO60	1 x 15 ml
SEMPATAP ORIGINAL 3 mm Revêtement thermique	STAPORI030	1 x 10,5 ml



Fenêtre non traitée



Fenêtre traitée

Traiter salpêtre et moisissures avant la pose du revêtement.

■ **Confort acoustique** : revêtement améliorant le confort acoustique en réduisant les bruits et phénomènes d'écho.

Gamme produits	Code article	Dimension
RÉNOVATION ACOUSTIQUE		
SEMPATAP ORIGINAL 5 mm Revêtement thermique et acoustique	STAPORI050	1 x 10,5 ml
SEMPATAP ORIGINAL 10 mm Revêtement thermique et acoustique	STAPORI100	1 x 10,5 ml



Traiter les joints avec une bande de renforcement dans un enduit de lissage.

Retrouvez nos produits sur seigneuriegauthier.com

Les tarifs sont accessibles sur notre site internet et/ou auprès de votre Conseiller Commercial et/ou de votre magasin habituel

studio

SKINREV 2025



Des solutions décoratives à peindre qui s'adaptent à tous les espaces de vie. Idéales pour vos chantiers de rénovation, elles sont faciles à poser grâce à leur support intissé.

3 gammes au choix suivant vos projets :

- Dimension 3D : effets décoratifs en 3 dimensions.
- Décoration : structures à peindre décoratives.
- Résistance : solutions techniques adaptées aux zones de circulations.



REVÊTEMENTS MURAUX

Gamme	Groupe de prix	Descriptif
DIMENSION 3D	G	Dimension 3D - Rouleau en 0,53 x 10 m
	I	Dimension 3D - Voile uni en 1,06 x 25 m
DÉCORATION	A	Structures - Rouleau en 1,06 x 25 m
RÉSISTANCE	E	Premium - Rouleau en 0,53 x 10 m

Retrouvez nos produits sur seigneuriegauthier.com

Les tarifs sont accessibles sur notre site internet et/ou auprès de votre Conseiller Commercial et/ou de votre magasin habituel

studio

**NOUVELLE COLLECTION
À VENIR 1^{ER} TRIMESTRE 2025**

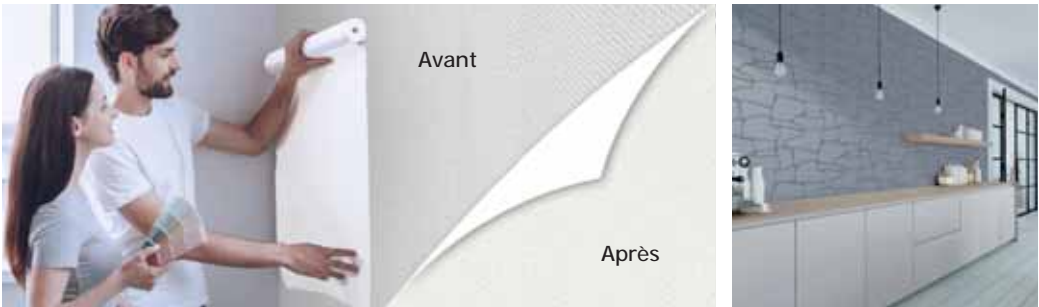
ARMORTEX 2024



Structures à peindre décoratives et solutions de rénovation.

6 gammes :

- Green label : une gamme écologique sans PVC pour un habitat sain.
- Décor 3D : des effets tridimensionnels pour une décoration plus contemporaine.
- Laser : structures résistantes adaptées aux zones de circulation.
- Structures : une gamme de décors pour tous les styles.
- Solution : rénove facilement en recouvrant les anciens supports.
- Express : solution finie pour une rénovation ultra-rapide qui peut aussi être peinte pour une finition en couleur.



Gamme	Groupe de prix	Descriptif
GREEN LABEL	PCI	Rouleau de 10,05 x 0,75 m
	PCJ	
	PCK	
3D	PDD	Rouleau de 10,05 x 0,53 m
	PDS	
LASER	PLA	Rouleau de 25,00 x 1,06 m
	PLAT	
STRUCTURES	PAA	
	PCA	
SOLUTION	PSOL	Rouleau de 10,05 x 0,75 m
EXPRESS	PRAC	Rouleau de 25,00 x 0,75 m

Retrouvez nos produits sur seigneuriegauthier.com

Les tarifs sont accessibles sur notre site internet et/ou auprès de votre Conseiller Commercial et/ou de votre magasin habituel

studio

HABITAT 2027

Marchés publics,
Programmes immobiliers.

**NOUVEAU**

Papiers peints duplex, vinyles et expansés dédiés
à la rénovation du marché locatif.

Bon rapport qualité /prix et sans raccord.

Motifs et unis.

REVÊTEMENTS MURAUX



	Expansés unis couleur	Expansés motifs couleur	Expansés blancs	Papiers peints duplex
Grammage	160 à 270 g/m ²	161 à 240 g/m ²	190 à 225 g/m ²	160 g/m ²
Groupe de prix	EXCU	EXCM	EXBL	PPD

Retrouvez nos produits sur seigneuriegauthier.com

Les tarifs sont accessibles sur notre site internet et/ou auprès de votre Conseiller Commercial et/ou de votre magasin habituel

studio



NOUVEAU

LES INTISSÉS 2027

Rénovation, Habitat collectif,
Hôtellerie restauration, EPHAD.

Vinyles expansés sur intissé en double largeur 0,53 et 1,06 m
dédiés à la rénovation rapide des locaux.

Le support intissé permet de gagner 30 % en temps de pose.

La structure des expansés masque facilement
les imperfections des murs.

Unis et petits motifs ton sur ton.



	0,53 x 10,05 m			1,06 x 10 m		1,06 x 25 m
Groupe de prix	INTIS1	INTIS2	INTIS3	INTIS4	INTIS6	INTIS5

studio

UNIS & MATIÈRES 2025



La collection Unis & Matières avec sa sélection de 75 papiers peints sur intissé fait la part belle aux effets de matières, aux couleurs douces et chaleureuses et aux effets de style contemporains recherchés. Proposées par univers couleurs, ces belles associations de matières sont en parfaite harmonie avec les teintes issues du nuancier CHROMATIC® et de la Collection à vivre SEIGNEURIE®.



Découvrez les inspirations et actualités CHROMATIC® sur le site chromaticstore.com



studio

INTEMPOREL 2025



La collection Intemporel avec sa sélection de 56 papiers peints sur intissé est inspirée de la nature source du bien-être qu'elle apporte en décoration d'intérieur mais aussi par des motifs stylisés qui apportent élégance et charme.

Une sélection de décors panoramiques complète cette offre décorative.

Le tout en parfaite harmonie avec les teintes du nuancier CHROMATIC® et de la Collection à vivre SEIGNEURIE®.



Découvrez les inspirations et actualités CHROMATIC® sur le site chromaticstore.com



Retrouvez nos produits sur seigneuriegauthier.com

Les tarifs sont accessibles sur notre site internet et/ou auprès de votre Conseiller Commercial et/ou de votre magasin habituel

Nouvelle génération de mural décoratif en dalles et panneaux XL, facile à poser, esthétique et étanche. Idéal pour la rénovation des douches et salles de bains.



Produit étanche*

- Résistant à l'eau
- Produit lessivable
- Pose dans zone douche et/ou baignoire



Simplicité et rapidité de pose

- Produit léger facile à découper
- Temps de pose divisé par 3 par rapport à la faïence
- Mise en service de la pièce en 24 h



Convient à tous les supports

- Pose collée
- Adapté au neuf
- Rénovation sur la faïence existante



Design ultraréaliste

- Décors mats ou brillants
- Formats dalles et panneaux XL
- Joints extra-fins
- Parfaite harmonie avec les sols Gerflor



Conception robuste

- Assemblage rainure / languette
- Produit rigide



Offre complète

- Profils design en aluminium pour une finition parfaite



32 références



100 % en stock



Fabriqué en Europe



Eco conception

- Conforme Reach
- 100 % recyclable, éligible au programme Seconde Vie
- Contient jusqu'à 30 % de recyclé

Interior designer



Échantillons



* En respectant le protocole d'installation Gerflor.

Retrouvez nos produits sur seigneuriegauthier.com

Les tarifs sont accessibles sur notre site internet et/ou auprès de votre Conseiller Commercial et/ou de votre magasin habituel

maestro
LATT
by **ROMUS**

NOUVEAU

PANNEAUX DÉCORATIFS MAESTRO LATT

Effet 3D très décoratif et moderne pour sublimer les espaces de vie.

- Pose facile par assemblage d'un système de rainures et languettes intégrés.
- Ajustement parfait et joints invisibles.
- Résistants aux UV et bois certifié PEFC garantissant la longévité du produit.
- Existent aussi en version à peindre et hydrofuge pour pièces d'eau.

6 décors au choix



170 - PEPPER OAK - BLACK MAT



206 - NOVO OAK - BLANC - HYDROFUGE



218 - LUXX BRONZE - BLACK MAT



173 - WHITE - BLANC A PEINDRE



201 - SMOKED WALNUT - BLACK MAT



171 - CASTLE OAK - BLACK MAT

Composé d'un panneau MDF avec rainure languette et de lattes en MDF recouvertes d'une feuille décorative en papier très résistant fixées sur le panneau.

1 panneau

Longueur	2,77 m
Largeur	30 cm - 28,7 cm visibles
Épaisseur	2 cm
Poids	11 Kg

2 panneaux

Surface visible	1,59 m ²
-----------------	---------------------



Installation de Panneaux muraux LATT

1- Fixation au mur :
avec colle MS POLYMÈRE.
Appliquez la colle dans les rainures situées à l'arrière et prévues à cet effet.



2- Fixation sur cadre bois pour tête de lit :
avec agrafes.

A découvrir dans votre agence ou auprès de votre commercial.

Retrouvez nos produits sur seigneuriegauthier.com

Les tarifs sont accessibles sur notre site internet et/ou auprès de votre Conseiller Commercial et/ou de votre magasin habituel

PROFILS D'ÉCLAIRAGE INDIRECT

L'éclairage indirect est créateur d'ambiance !
L'intégration d'éclairage indirect permet de mettre en valeur l'espace de vie
et d'y créer l'ambiance idéale souhaitée :
choix d'une lueur tamisée ou mise en évidence d'éléments de la pièce.
Il est fonctionnel mais surtout créateur de bien être en tous lieux :
habitations - hôtels - boutiques - bureaux.



Référence	Désignation	Dimension
C380	Profil d'éclairage indirect	200 x 5 x 5 cm
C381	Profil d'éclairage indirect	200 x 9,5 x 5 cm

WALL PANELS 3D

Pour donner style & élégance !
Recouvrir intégralement un mur ou installés en guise de lambris,
les Wall Panel 3D peuvent aussi être utilisés comme tête de lit,
porte d'armoires ou valoriser un comptoir d'accueil.



Venez découvrir dans nos showrooms
un large choix de possibilités de décors !

Retrouvez nos produits sur seigneuriegauthier.com

Les tarifs sont accessibles sur notre site internet et/ou auprès de votre Conseiller Commercial et/ou de votre magasin habituel

CORNICHES ET CIMAISES

Une corniche termine une pièce !
La corniche constitue la transition esthétique entre le mur et le plafond, dissimule les imperfections et apporte une finition très esthétique.
La cimaise permet de créer des encadrements sur les murs et plafonds avec des possibilités infinies de combinaisons pour créer des espaces.



Large choix de corniches et de cimaises tous styles en vente dans nos showrooms.

PLINTHES ET SURPLINTHES

La finition parfaite !
Vous recherchez la plinthe parfaite pour donner la touche finale à votre intérieur, dissimuler des cables ou une surplinte pour camoufler la plinthe ancienne et abîmée.



Désignation	Référence	Dimension	Désignation	Référence	Dimension
SURPLINTHE	SX171	200 x 10 x 2,5 cm	PLINTHE	SX118	200 x 13,8 x 1,8 cm
	SX185	200 x 12 x 2,2 cm		SX173	200 x 10 x 1,6 cm
	SX186	200 x 13,8 x 2,2 cm		SX180	200 x 12 x 1,6 cm
				SX183	200 x 7,5 x 1,3 cm

COLLES DECOFIX

Pose intérieure /extérieure.

Désignation	Contenance	Référence	Utilisation
DECOFIX PRO 310 ml	Colle à base d'eau et d'acrylique	FDP500	Pour pose à l'intérieur, surfaces poreuses et pièces non humides
DECOFIX POWER 290 ml	Colle MS polymère ultra forte	FDP700	Pour pose grandes moulures ou installation extérieure, surfaces non poreuses (carrelage, verre etc...) ou environnements
DECOFIX EXTRA 270 ml	Colle blanche à base de polymère	FX400	Application pour les joints entre profils



Retrouvez nos produits sur seigneuriegauthier.com

Les tarifs sont accessibles sur notre site internet et/ou auprès de votre Conseiller Commercial et/ou de votre magasin habituel



NOËL & MARQUET
DESIGN ELEMENTS



MOULURES POUR PLAFONDS ET ÉCLAIRAGE INDIRECT

Des solutions décoratives prêtes à peindre pour finaliser la décoration d'une pièce. Une transition esthétique entre mur et plafond qui, associée à un éclairage LED indirect, apportera une atmosphère chaleureuse.



Désignation	Dimension	
MOULURE ARSTYL®	Z20	90 x 85 mm x 2 M

CIMAISES

Les cimaises apportent la touche déco pour les murs et les plafonds.

Prêtes à peindre, elles sont faciles à installer à l'horizontal, à la verticale ou en encadrement.



NOËL & MARQUET
DESIGN ELEMENTS



Désignation	Dimension	
CIMAISE WALLSTYL®	WL1	38 x 18 mm x 2 M
	WD2	70 x 15 mm x 2 M
CIMAISE ARTSTYL®	Z10	38 x 18 mm x 2 M



NOËL & MARQUET
DESIGN ELEMENTS

A BRAND OF



PAREMENTS DÉCORATIFS MURAUX WALL PANELS

Décoration murale en 3D sur toute la surface ou par notes subtiles.

Une multitude de possibilités et de combinaisons créatives verticales ou horizontales.

Combinaison possible avec des effets de lumière en ajoutant un cadre lumineux.

Prêtes pour l'application de la couche de finition.



Retrouvez nos produits sur seigneuriegauthier.com

Les tarifs sont accessibles sur notre site internet et/ou auprès de votre Conseiller Commercial et/ou de votre magasin habituel



NOËL & MARQUET
DESIGN ELEMENTS

A BRAND OF



PLINTHES ET SURPLINTHES DE RÉNOVATION

Pour habiller le bas des murs

STOP AUX VIEILLES PLINTHES !

Recouvrez les plinthes existantes sans dégrader le mur.

Une solution résistante aux chocs et à l'eau, économique et facile à mettre en œuvre.



Désignation	Réf.	Dimension	Désignation	Réf.	Dimension
PLINTHE WALLSTYL®	FL9	100 x 8 x 2 M	SURPLINTHE WALLSTYL®	CF1	88 x 22 x 2 M
	FL2	120 x 15 x 2 M		CF2	110 x 22 x 2 M
	FL1	80 x 13 x 2 M		CF2S	
	FD2	110 x 15 x 2 M		CF3	

Collections de papiers peints, revêtements muraux & accessoires décoratifs

Nos showrooms vous proposent dans un espace dédié à la décoration, un large choix de marques d'éditeurs, de solutions techniques et décoratives adaptées à vos besoins pour vos projets de rénovation et de décoration d'intérieur. Grâce à leur savoir-faire et leur expertise, nos Conseillers, passionnés de décoration vous accompagneront dans vos choix pour concrétiser vos projets.



Au fil des Couleurs

ARTE®



Les Dominotiers

Cole & Son®



CASAMANCE

CASADECO
Wallpapers & Emotions



CASELIO


ÉLITIS
Auteurs & Éditeurs

LUTECE



MASUREEL

MONTECOLINO



Muraspec Buflon
Solutions décoratives

NOBILIS
PARIS



NOËL & MARQUET
DESIGN ELEMENTS

OMEXCO
Fine Belgian Wallcoverings




ABRAND OF
nmc

ORAC®
DECOR



OSBORNE & LITTLE

PATENT
DECOR





rasch

Sanderson



SYSTEXXI
by Vitrolux

texdecor
WALLCOVERINGS





PROTECTIONS MURALES
& MAINS COURANTES



Spécialiste des protections murales et mains courantes depuis plus de 40 ans, SPM propose une gamme complète de solutions destinées à la protection des murs et des zones de circulation, conformes à la législation des établissements recevant du public.

DES SOLUTIONS DE PROTECTION ET DE DÉCORATION ADAPTÉES POUR :

- Etablissements scolaires et crèches
- Etablissements de santé
- Cuisines
- Salles polyvalentes
- Collectivités & bureaux
- Commerces
- Hôtels et restaurants
- Logements

**DEVIS SUR
DEMANDE EN
FONCTION DE
VOS BESOINS**

PROTECTION DES MURS

Des solutions autour de 4 gammes :
▪ Panneaux de protection et d'habillage



- Plaques CONTACT
- Pare-chocs IMPACT et LINEA'PUNCH



PROTECTION DES PORTES & PLAQUES DE PROPRETÉ

Panneaux et plaques adaptables à tous les types de portes.

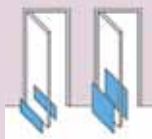
▪ Demi-porte décorative



▪ Plaque de propreté



▪ Bas de porte






PROTECTIONS MURALES
& MAINS COURANTES



PROTECTION DES ANGLES

■ Des cornières adhésives ou sur platine aluminium pour angles droits ou variables.



MAINS COURANTES

■ Pour l'accompagnement des personnes en toute sécurité, en réponse à la norme Accessibilité.
■ Adaptables aux particularités du bâtiment, angles, cages d'escalier, gaines techniques.



ESCORT - Main courante ronde



LINEATOUCH - Main courante trilobée



Selon la circulaire interministérielle n° DGUHC 2007-53 du 30/11/07

SPM vous aide à répondre à ces exigences :

RAPID'ANGLE® s'adapte à toutes les configurations et permet d'assurer la continuité de la main courante dans les escaliers.

La large palette de couleurs SPM offre un choix de coloris permettant de faire contraster la main courante avec la couleur du support.

UN NUANCIER RICHE


■ Palette de 39 coloris



■ 7 décors bois



■ 4 décors tendances



■ Impression personnalisée

Logos, photos, textes, signalétiques etc.



SOLUTIONS DE MISE EN ŒUVRE



Colle acrylique SPM : simple encollage sans solvant

Disponible en pot de 6 kg ou 14 kg (prévoir 300 à 350 g/m²)



Cordon de soudure pour panneaux (coloris assortis)

Rouleau de 100 m



Mastic-colle universel SPM sans solvant

Cartouche de 290 ml (env. 25 ml de cordon)

Joint silicone pour panneaux (coloris assortis)

Cartouche de 310 ml



Retrouvez nos produits sur seigneuriegauthier.com

Les tarifs sont accessibles sur notre site internet et/ou auprès de votre Conseiller Commercial et/ou de votre magasin habituel



SEMPATAP ORIGINAL 3, 5 ET 10 MM



Revêtement mural acoustique et thermique à base de mousse de latex

- + 5 mm : absorbe 40 % des bruits. Gain énergétique de 12 %.**
- 10 mm : absorbe 60 % des bruits. Gain énergétique de 25 %.**

- Supprime la sensation de "Mur Froid".
- Absorbe le bruit.
- Lutte contre l'humidité et la moisissure.
- Recouvre les fissures.
- Pour murs et plafonds.

CONDITIONNEMENT		CODE ARTICLE
Rouleau	1 m x 10,5 m - 5 mm	4008003700**
	1 m x 10,5 m - 10 mm	4008003900**
Colle mur* Pour 5 mm : SEMPAFIX T20 / GLUTOLIN UK	Pot de 10 kg	SEMP2010K
Colle mur et plafond* Pour 10 mm : SEMPAFIX T30/ F10 GLUTOLIN MS Colle plafond pour 5 mm*	Pot de 10 kg	SEMPAT3010

* Existe en 6 kg et 18 kg.

** Références susceptibles de changer.



DEPRON



Isolant mural

- + Pour protéger du froid extérieur et de l'humidité, et réduire les pertes de chaleur.**

- Plaque de 1 m x 1 m repliée en 2 par le milieu.

CONDITIONNEMENT		CODE ARTICLE
Épaisseur	3 mm (20 m ²)	BO30602455
	6 mm (10 m ²)	BO30601640

PRODUITS COMPLÉMENTAIRES > Films pour vitrage

FILM DÉCORATIF



Film adhésif mural

- + Colle à sec facile.**

- Film adhésif mural qui se pose sur tout type de support lisse, meuble, portes et tête de lit.
- Lessivable.
- Résistant à l'eau.
- Intérieur ou extérieur.



CONDITIONNEMENT	CODE ARTICLE
1 mL à 25 mL - Pose à sec	MSUBLE1122

Retrouvez nos produits sur seigneuriegauthier.com

Les tarifs sont accessibles sur notre site internet et/ou auprès de votre Conseiller Commercial et/ou de votre magasin habituel



FILM ANTI-CHALEUR



Film anti-chaueur argent

+ 82 % de rejet de chaleur.

- Intérieur ou extérieur.
- Garantie 12 ans en intérieur et 10 ans en extérieur.
- Protège de la chaleur et des U.V.
- Réduit l'éblouissement.

CONDITIONNEMENT	CODE ARTICLE
1 mL à 30 mL	MSOL080152



FILM DÉPOLI



Film dépoli sablé polymère

+ Occultation très forte. Teinte naturelle.

- Préserve efficacement l'intimité en laissant rentrer la lumière.
- Film avec une teinte sablée, occultation très forte. 80 µ d'épaisseur, colle acrylique.
- Garantie 10 ans en intérieur et 5 ans en extérieur.

CONDITIONNEMENT	CODE ARTICLE
1 mL à 25 mL	MDEP126152



LA DÉCORATION À VOS PIEDS...

Entrez dans le monde du revêtement de sol avec un univers de solutions :
parquets et stratifiés, sols textiles et moquettes, sols PVC, LVT

Les collections **STUDIO** sont disponibles dans l'ensemble de nos magasins SEIGNEURIE GAUTHIER, sur simple demande auprès de votre commercial. Elles proposent une offre complète en revêtements de sols, décorative et technique, adaptée à tous types de chantiers : de l'habitat au trafic public.



SOLUTIONS TEXTILES



MODUL'RIGID 55

Info Pro

Bien réussir
la pose d'un
revêtement
de sol

- **Préparer les supports** en conformité aux règles professionnelles et aux D.T.U. en vigueur.
- **Utiliser la colle préconisée et adaptée** à chaque revêtement de sol.
- **Respecter les préconisations de mise en œuvre du fabricant** (disponibles sur simple demande auprès de votre magasin).
- **Vérifier l'aspect du revêtement** avant de poser ; toute pose démarrée engage la responsabilité de l'applicateur.
- **Contrôler que les numéros de bain indiqués** sur chaque rouleau ou carton reçu soient identiques pour une même pièce.

REVÊTEMENTS DE SOLS

P. 452-481

■ GUIDE DE CHOIX > LES REVÊTEMENTS DE SOLS.....	454
■ PARQUETS.....	456
■ STRATIFIÉS.....	457
■ SOLS TEXTILES.....	461
■ SOLS PVC.....	464
■ LVT.....	468
■ GAZONS SYNTHÉTIQUES.....	470
■ RÈGLEMENTATION.....	472
■ MISE EN ŒUVRE.....	473
■ PRODUITS COMPLÉMENTAIRES.....	478



EDILAM DECO

studio

POSE NON COLLÉE



- Rapidité de pose & dépose
- Remise en circulation rapide
- Une meilleure résistance au poinçonnement
- Idéal pour la rénovation

SOLS PARQUETS / STRATIFIÉS



SOLS PVC / LVT



DALLES TEXTILES & LVT RIGIDE



■ Résidentiel ■ Bâtiment



- Résistant au trafic intense
- Classement UPEC sur certaines gammes
- Stabilité dimensionnelle
- Le prix
- Idéal pour le neuf

SOLS PVC / LVT



SOLS TEXTILES / GAZON



Résidentiel
 Bâtimet

Retrouvez nos produits sur seigneuriegauthier.com

studio



ESPRIT BOIS 2025

Une sélection unique de sols bois et parquets contrecollés de qualité.
 Grande diversité de finitions et de styles contemporains ou authentiques.
 Offre de lames longues XL, pour un rendu déco !

NB : le bois est un matériau naturel, un échantillon n'est pas contractuel ni représentatif de l'ensemble d'une surface. Un choix de bois détermine une tolérance de critères visuels comme les nœuds, les gerces et les variations qui sont plus ou moins présents d'un lot à un autre. Chaque lame est unique.

(Règlementation et mise en œuvre, voir p. 472 - 474).



VAL D'ISÈRE - Naturel vernis - VAL119



VAL THORENS - Antique - VAL16

REVÊTEMENTS DE SOLS

GAMMES	LES CONTEMPORAINS			LES AUTHENTIQUES		
	VAL D'ISÈRE	MENUIRES 150	MEGEVE	ROSIÈRE	PLAGNE	VAL THORENS
Type	Revêtement de sol bois		Parquet monolame		Parquet monolame	
Chanfrein	4 Micro chanfreins				2 Micro chanfreins	Chanfreins vieillis 4 côtés
Finition	Vernis				Huilé	
Choix de bois	Naturel	Naturel léger rustique	Naturel	Rustique		
Potentiel variations de couleurs	Medium			Fort		Très fort
Potentiel nœuds sains	Ø ≤ 30 mm			Illimité	Illimité (semi mastiqués)	
Potentiel nœuds mastiqués	Ø ≤ 15 mm	Ø ≤ 25 mm	Ø ≤ 15 mm	Illimité		
Épaisseur totale	9 mm	15 mm	14 mm	14 mm		15 mm
Épaisseur parement	0,6 mm	3 mm	3,5 mm	3 mm		3,5 mm
Poids	9,6 kg/m ²	7,6 kg/m ²	7,8 kg/m ²	7,5 kg/m ²	8,3 kg/m ²	8 kg/m ²
Longueur des lames*	1 200 mm	Entre 630 et 1860 mm, avec un minimum de 5 lames en 1860 mm		Entre 600 et 1900 mm, avec un minimum de 5 lames en 1900 mm		Entre 600 et 1860 mm, avec un minimum de 5 lames en 1860 mm
Largeur	155 mm	150 mm	190 mm			
Assemblage	Uniclic	Clic Drop Lock			Rainures et languettes	
Conditionnement	1,674 m ²	2,232 m ²	2,12 m ²	2,166 m ²		2,12 m ²
Classement Européen	32	31	32	31		32
Garantie	20 ans en résidentiel					
Pose conseillée	Flottante ou à coller					
Chauffage par le sol	Autorisé en pose flottante (sous conditions)		Autorisé en pose collée (sous conditions)			
Réaction au feu	Cfl -s1		Dfl -s1			

* Selon les qualités, les cartons comportent des lames de différentes longueurs pour apporter un aspect singulier au parquet.

Retrouvez nos produits sur seigneuriegauthier.com

Les tarifs sont accessibles sur notre site internet et/ou auprès de votre Conseiller Commercial et/ou de votre magasin habituel


EDILAM LES ESSENTIELS 2025

Une sélection de sols stratifiés 7 et 8 mm avec ou sans chanfreins, la solution économique pour un résultat optimal.
(Règlementation et mise en œuvre, voir p. 472 - 474).



Démo de pose Clic it !



ELE204N - ORIGIN MAX Chêne sherman brun



ELE182N - ORIGIN Chêne sauvage naturel

GAMMES	ORIGIN 7 mm	ORIGIN MAX 8 mm
Caractéristiques	Sans chanfrein - CLIC it !	4 chanfreins - CLIC it !
Épaisseur	7 mm	8 mm
Format lames	1 292 x 193 mm	
Classe d'usage	32	
Classe de résistance	AC4	
Classement feu	Cfl-s1	
Chauffage au sol	Compatible	
Colisage	2,49 m ² (10 lames)	1,99 m ² (8 lames)
Palette	129,48 m ² (52 paquets)	119,40 m ² (60 paquets)
Garantie usage résidentiel	20 ans	
Garantie usage bâtiment	5 ans	

studio



EDILAM DÉCO 2025

Une gamme complète, tendance et déco, de sols stratifiés 8 et 12 mm adaptée à tous les univers : des tailles de planches variées, avec ou sans chanfreins et 2 décors maintenant disponibles en bâton rompu !

Découvrez nos nouvelles gammes EXTREM HYDRO et TREND HYDRO, qui s'adaptent à toutes les pièces de la maison, y compris buanderie et salle de bain !

EXTREM HYDRO : nouveau système de clic vertical 5G qui assure une simplicité de pose et une rapidité d'installation.

NOUVEAU : clic UNICLIC sur les gammes en 8 mm.


(Règlementation et mise en œuvre, voir p. 472 - 473).



EXTHYBR471 - EXTREM HYDRO sunset



TREHYM430 - TREND HYDRO MAX chêne loft

GAMMES	EXTREM HYDRO	TREND HYDRO MAX	TREND HYDRO	IDEO MAX	IDEO
Épaisseur	12 mm	8 mm			
Classe d'usage	23 - 33	32		23 - 32	
Classe de résistance	AC6	AC4			
Chanfreins	4				0
Garantie	35 ans	25 ans résidentiel / 10 ans Commercial			
Surface	Synchrone	Synchrone ou structuré mat (selon les décors)	Synchrone	Synchrone et 1 structuré mat	Synchrone
Dimensions lames	1 286 x 214 mm Pose bâton rompu : 644 x 143 mm	1 261 x 244 mm	1 261 x 192 mm	1 261 x 192 mm	
Colisage	6 lames 1,65 m ² Pose bâton rompu : 13 lames par kit - 1,20 m ²	8 lames 2,4615 m ²	9 lames 2,179 m ²	9 lames 2,179 m ²	9 lames 2,179 m ²
Système clic	Clip 5G <i>Clip à plat</i> Bâton rompu : x-lock	Clip UNICLIC  PATENTED TECHNOLOGY			
Classement feu	Cfl-S1				
Résistant à l'eau	Oui			Non	

LES SOUS-COUCHES

EDILAM SOUS-COUCHE ACOUSTIQUE

Sous-couche isolante en polyéthylène.
Film pare-vapeur intégré.
Sous-couche avec bandes adhésives incluses.

Longueur : 25 ml
Largeur : 1 ml
Épaisseur : 2 mm + film de 200 µ
Amélioration acoustique (bruit de choc) : 20 dB



EDILAM SOUS COUCHE ACOUSTIQUE 20 dB (25 m²) est compatible uniquement avec la gamme EXTREM HYDRO.

EDILAM SOUS-COUCHE HYDRO

Sous-couche accordéon de 6 m² avec film pare-vapeur intégré, souple, résistante et facile à mettre en œuvre. Gain en bruit aérien élevé, réduction du bruit dans la même pièce. Utilisation dans les pièces de fréquentation moyenne.

Longueur : 5,1 ml
Largeur : 1,18 m
Épaisseur : 2,2 mm



EDILAM SOUS-COUCHE HYDRO est compatible uniquement avec la gamme EXTREM HYDRO et est obligatoire dans les pièces humides.

LES ACCESSOIRES

PLINTHE 58 mm (MDF)



Base MDF enrobé, assortie aux revêtements de sols.

PLINTHE 80 mm (MDF)



Base MDF enrobé, assortie aux revêtements de sols.

SCOTIA (MDF)



Base MDF enrobé, assortie aux revêtements de sols.

PROFILÉ DE JONCTION (MDF)



Profilé de jonction HDF enrobé. Sur support HDF, système de clips. Livré avec base, vis et chevilles.

PROFILÉ D'ÉGALISATION (MDF)



Profilé de jonction HDF enrobé. Sur support HDF, système de clips. Livré avec base, vis et chevilles.

FOND DE JOINT

Mousse polyéthylène pour joints de dilatation, raccordement et fissures.

Dimensions : 10 mm x 5 m.

Couleur : gris.

Appliquer dans le joint à combler en périphérie de pièce.



JOINT RÉSISTANT A L'EAU

Mastic mono composant. Joint transparent étanche à appliquer en périphérie de la pièce. 300 mL.



	Longueur en ml	Hauteur en mm	Épaisseur en mm	Largeur en mm
Plinthe 58 mm	2,20	58	12	-
Plinthe 80 mm	2,20	80	15	-
Scotia	2,20	16	16	-
Profilé de jonction	0,90	10	8	44
Profilé d'égalisation	0,90	12	8	44

LES SOUS-COUCHE

EDILAM SOUS-COUCHE SELECT

EDNSCSELECT

Sous-couche adaptée à toutes les applications. Possède un pare-vapeur intégré avec rabat autoadhésif pour éviter les remontées d'humidité.

Longueur : 15,96 m

Largeur : 0,94 m

Épaisseur : 2 mm + film de 200 µ

Amélioration acoustique (bruit de choc) : 18 dB
(impact sound reduction)



EDILAM SOUS-COUCHE VERSASOUND

EDNSCVERSA

La meilleure sous-couche pour une réduction acoustique. Possède un pare-vapeur intégré avec rabat autoadhésif pour éviter les remontées d'humidité.

Longueur : 15,96 m

Largeur : 0,94 m

Épaisseur : 2 mm + film de 200 µ

Amélioration acoustique (bruit de choc) : 20 dB
(impact sound reduction)



LES ACCESSOIRES

PLINTHE 58 mm



Assortie aux revêtements de sol.

Longueur : 2 400 mm

Largeur : 58 mm

Épaisseur : 12 mm

PLINTHE 77 mm



Assortie aux revêtements de sol.

Longueur : 2 400 mm

Largeur : 77 mm

Épaisseur : 14 mm

SCOTIES



Assortie aux revêtements de sol.

Longueur : 2 400 mm

Largeur : 17 mm

Épaisseur : 17 mm

PROFILÉ 4 EN 1 (Finition / Connexion / Adaptation)



Assortie aux revêtements de sol.

Longueur : 2 150 mm

Hauteur : 13 mm - **Largeur :** 48 mm

Épaisseur : 13 mm



SOLUTIONS TEXTILES / LES NATURELS 2026

RÉSIDENTIEL



NOUVELLE COLLECTION

Des moquettes destinées à tous les univers, en résidentiel et bâtiment.

Confort, texture et entretien sont les mots clefs de cette nouvelle collection.

Certains articles sont déclinables au format tapis.

(Règlementation et mise en œuvre, voir p. 472 - 474).



GAMMES	JONC DE MER	SISAL	SISAL PROTECT	LAINE CHALEUREUSE	LES AUTHENTIQUES	LES LAINES NATURELLES	LES IMITANTS LAINE	ÉLÉGANCE	SOMPTUOSITÉ	AMBIANCE ZEN	COCONING	UNIQUE
Classement Européen	-	-	23 / 33	22	23 / 32	23	22	23 / 32	23 / 31	23	22	23
Classement feu	Cfl-s1	Dfl-s1	Efl		Cfl-s1	Bfl-s1 (collé sur ciment)		Cfl-s1	Cfl-s1 (pose collée)	Bfl-s1	Cfl-s1 (pose collée)	Cfl-s1
Masse totale au m ²	Chevron : 2 700 g/m ² Panama fin normal : 2 000 g/m ² Panama normal : 2 200 g/m ²	2 300 g/m ²	1 875 g/m ²	2 065 g/m ²	2 050 g/m ²	2 395 g/m ²	2 610 g/m ²	2 330 g/m ²	2 250 g/m ²	2 540 g/m ²	2 850 g/m ²	1 870 g/m ²
Épaisseur totale	Chevron : 7 mm Panama fin normal : 5 mm Panama normal : 5 mm	4 mm	5,5 mm	10 mm	6,5 mm	9,5 mm	12 mm	11,5 mm	12,9 mm	15,5 mm	13,5 mm	
Composition	Jonc de mer + semelle latex	Sisal + semelle latex	100 % Sisal	100 % Laine vierge	100 % Pure laine vierge	Polyester	Polyamide ECONYL®	100 % Polyamide SD	100 % Polyamide teinté masse régénéré ECONYL®	100 % Polyester recyclé	Polyester teinté masse non recyclé Dossier : 100 % recyclé	
Structure	Tissage 2 fils / 1 fil et tissage chevron	Tissage petit bouclé	Tissé plat	Velours bouclé	Velours coupé	Bouclé	Velours Saxony	1/10* velours	Velours Saxony frisé	1/8* velours	1/10* velours	
Longueur rouleau	30 m		25 m									
Largeur rouleau	4 m											
Isolation aux bruits d'impact	-	-	18 dB	28 dB	25 dB	33 dB	31 dB	-	34 dB	-	25 dB	
Envers	Latex		Action back			Fusion back	Eco fusion back PET recyclé	Twinback	Fusion back	Twinback	Feutre Enso	
Fabriqué en	Asie	Asie	Belgique	Belgique	Belgique	France	Belgique	Belgique	Belgique	France	Belgique	Belgique
Emploi sous les chaises à roulettes	Emploi occasionnel avec protection plastique sous les chaises à roulettes	Emploi occasionnel avec protection plastique sous les chaises à roulettes	-	-	Emploi occasionnel sous les chaises à roulettes	-	-	Emploi normal résidentiel sous les chaises à roulettes	Emploi occasionnel sous les chaises à roulettes	Emploi normal sous les chaises à roulettes	-	-
Emploi dans les escaliers	Emploi occasionnel dans les escaliers avec une bande de marche en protection	Emploi occasionnel dans les escaliers avec une bande de marche en protection	-	-	Emploi occasionnel dans les escaliers	Emploi occasionnel dans les escaliers	-	Emploi normal résidentiel dans les escaliers	Emploi occasionnel dans les escaliers	-	-	-
Chauffage par le sol	0,049 m ² KW	0,049 m ² KW	0,17 m ² KW	0,17 m ² KW	0,12 m ² KW	-	0,17 m ² KW	0,16 m ² KW	0,19 m ² KW	0,22 m ² KW	0,185 m ² KW	

Retrouvez nos produits sur seigneuriegauthier.com

Les tarifs sont accessibles sur notre site internet et/ou auprès de votre Conseiller Commercial et/ou de votre magasin habituel

studio

SOLUTIONS TEXTILES / LES NATURELS 2026

RÉSIDENTIEL/BÂTIMENT



NOUVELLE COLLECTION

Des moquettes destinées à tous les univers, en résidentiel et bâtiment.

Confort, texture, résistance et entretien facile sont les mots clefs de cette nouvelle collection !

(Réglementation et mise en œuvre, voir p. 472 - 474).



LES ENDURANTS



BACK TO BASIC

GAMMES	DOUCEUR SUBTILE	LES ENDURANTS	ILLUSION	MIRAGE	LES INCONTOURNABLES	LES GRAPHIQUES REVIVAL	DOMAINE	TRADITION	BACK TO BASIC	LES UNIS CLASSIQUES	HABITAT		
												RÉSIDENTIEL	
Classement Européen	23 / 32	22	23		33		32 - LC2		33	22	23		
Classement UPEC	-	-	-	-	U3 P3 E1 C0	U3S P3 E1 C0	U3 P3 E1 C0			U2S P2 E1 C0			
Numéro de certificat UPEC	-	-	-	-	04/070-44	04/084-44	04/203-28	10/265-09	13/301-19	07/231-17	21/327-07		
https://evaluation.cstb.fr/	-	-	-	-	-	-	-	-	-	-	-		
Classement feu	Cfi-s1 (pose collée)	Efl			Cfi-s1 (collé sur ciment)	Bfl-s1 (collé sur ciment)	Cfi-s1 (pose collée)	Bfl-s1 (pose collée)	Cfi-s1 (collé sur ciment)	Cfi-s1 (pose collée)	Cfi-s1 (collé sur ciment)		
Masse totale au m²	2 200 g/m²	3 590 g/m²	1 640 g/m²	1 600 g/m²	2 200 g/m²	2 130 g/m²	1 570 g/m²	1 600 g/m²	1 765 g/m²	1 290 g/m²	1 370 g/m²		
Épaisseur totale	8,5 mm	17 mm	5 mm		8,5 mm	7,5 mm	8 mm	6,5 mm	4,5 mm	8 mm	6,1 mm		
Composition	100 % Polyamide	PP	100 % PP		100 % Polyamide	100 % Polyamide régénéré ECONYL®	100 % Polyamide 6 Imprel®		100 % Polyamide				
Structure	Velours Saxony	1/10* velours	Tissé à plat		Velours Saxony	Velours Saxony imprimé	5/64* velours		Velours bouclé	1/10* velours	Velours coupé		
Longueur rouleau	30 m	25 m	34 ou 42,5 m selon coloris		30 m	25 m		28 m	34 m	25 m	34 m	25 m	
Largeur rouleau	4 m				4 m								
Isolation aux bruits d'impact	27 dB	25 dB	18 dB	22 dB	30 dB αw 0,25		28 dB αw 0,25		28 dB	24 dB	21 dB αw 0,25	28 dB	23 dB
Envers	Twinback	SB	Résine	SBR Coating	Action back		Ultratex	Action back		Ultratex	Action back		
Fabriqué en	Belgique	Belgique	Belgique	Belgique	France	France	Belgique	Belgique	France	Belgique	France		
Emploi sous les chaises à roulettes	Emploi occasionnel sous les chaises à roulettes	-	Emploi normal sous les chaises à roulettes	Emploi normal résidentiel sous les chaises à roulettes	Emploi normal sous les chaises à roulettes	Emploi normal sous les chaises à roulettes	Emploi normal sous les chaises à roulettes	Emploi normal sous les chaises à roulettes	Emploi normal sous les chaises à roulettes	Emploi normal sous les chaises à roulettes	-	-	
Emploi dans les escaliers	Emploi occasionnel dans les escaliers	-	Emploi normal dans les escaliers	Emploi normal résidentiel dans les escaliers	Emploi normal dans les escaliers	Emploi normal dans les escaliers	Emploi normal dans les escaliers	Emploi normal dans les escaliers	Emploi normal dans les escaliers	Emploi normal dans les escaliers	Emploi normal dans les escaliers	Emploi occasionnel dans les escaliers	-
Chauffage par le sol	0,11 m² K/W	0,175 m² K/W	0,052 m² K/W	0,09 m² K/W			0,13 m² K/W	0,07 m² K/W			0,17 m² K/W		

Retrouvez nos produits sur seigneuriegauthier.com

Les tarifs sont accessibles sur notre site internet et/ou auprès de votre Conseiller Commercial et/ou de votre magasin habituel




DALLES TEXTILES 2025

Découvrez une sélection inédite de dalles textiles pour transformer en un clin d'œil les lieux de vie à fort passage : bureaux, hôtels, espaces de co-working, boutiques.

3 gammes avec un fil 100 % recyclé ECONYL :

- **URBAN**, le design moderne.
- **PILOTE 3D TRAMONTANE**, la force d'inspiration.
- **PILOTE²**, la couleur dans les espaces professionnels.


Et une gamme ESSENTIEL, les dalles unies aux influences urbaines.



DTU02 - URBAN



DTPT02 - PILOTE 3D TRAMONTANE

GAMMES	ESSENTIEL	PILOTE ²	PILOTE 3D TRAMONTANE	URBAN
Composition	Dalle à velours bouclé 100 % Polyamide teint masse	Dalle à velours bouclé 100 % Polyamide teint masse régénéré ECONYL [®]	Dalle à velours bouclé structuré 100 % Polyamide teint masse régénéré ECONYL [®]	Dalle à velours bouclé imprimé 100 % Polyamide teint masse régénéré ECONYL [®]
Dossier / Envers	Bback			
Conditionnement dalles	6 m ² par carton / 120 m ² par palette	5 m ² par carton / 100 m ² par palette		
Classement UPEC				-
Certification QB UPEC	746/336T-009.1	336T-001.1	336T-012.1	-
Classe d'usage	33			
Classement Feu	Bfl-s1			
Poids total	4 020 g/m ²	4 200 g/m ²	4 105 g/m ²	4 200 g/m ²
Poids de velours	520 g/m ²	580 g/m ²	620 g/m ²	
Epaisseur totale	5,6 mm	5,8 mm	6,5 mm	5,4 mm
Epaisseur de velours ou couche d'usure	2,5 mm	2,6 mm	3,2 mm	2,3 mm
Isolation phonique	ΔLw 22 dB - αw 0.15	ΔLw 26 dB - αw 0.15	ΔLw 26 dB - αw 0.2	ΔLw 23 dB - αw 0.15
Compatible chauffage au sol	Oui			

Retrouvez nos produits sur seigneuriegauthier.com

Les tarifs sont accessibles sur notre site internet et/ou auprès de votre Conseiller Commercial et/ou de votre magasin habituel




**RENOUVELLEMENT
PRÉVU EN 2025**

PVC BÂTIMENT - LÉS 2024

SCOLAIRE - TERTIAIRE - SANTÉ

Des revêtements PVC acoustiques en réponse aux lieux de trafics publics tels que le scolaire, le tertiaire et la santé.

Les décors U3 acoustiques se déclinent en version **COMPACT**.



(Règlementation et mise en œuvre, voir p. 472 - 476).



TECHNIFLOR - Béton ciré gris TF214 et TFC214



TECHNIFLOR - Mer TF201 et TFC201

GAMMES	TECHNIFLOR CONFORT 33	TECHNIFLOR COMPACT 33
Épaisseur totale	3,25 mm	2 mm
Épaisseur couche d'usure	0,59 mm	0,63 mm
Poids	2 725 g/m ²	2 535 g/m ²
Format	Largeur 200 cm	
Conditionnement	1 rouleau de 25 ml	
Norme produit	EN 651	EN ISO 10582
Classement Européen	33 - 42	
Classement UPEC	U3 P3 E2/3 C2	
Numéro de certificat https://evaluation.cstb.fr/	 UPECA+ (QB30) 724/301-058.1	 UPEC (QB30) 724/301-053.1
Isolation acoustique	19 dB	6 dB
Classement feu	Bfl-s1	
Groupe d'abrasion	T	
Résistance au glissement	R10	
Poinçonnement statique rémanent	≤ 0,20 mm	≤ 0,10 mm
Traitement de surface	PU	
Qualité de l'air intérieur	< 10	




**RENOUVELLEMENT
PRÉVU EN 2025**

PVC BÂTIMENT - LÉS HABITAT 2024

Une offre complète acoustique adaptée à tous les chantiers de l'habitat et du logement.

Un large choix de décors disponibles en lés dans différentes largeurs.


(Règlementation et mise en œuvre, voir p. 472 - 476).



TECHNIBAT PLUS 2S2 - Béton anthracite



TECHNIBAT 2S2 - Chêne cérusé blond

GAMMES	TECHNIBAT 2S2	TECHNIBAT PLUS 2S2	TECHNIBAT 2S3	TECHNIBAT + 2S3
Épaisseur totale	2,95 mm	2,9 mm	2,6 mm	2,8 mm
Épaisseur couche d'usure	0,3 mm	0,3 mm	0,35 mm	0,25 mm
Poids	1 808 g/m ²	1 740 g/m ²	1 858 g/m ²	2 135 g/m ²
Format	2 - 3 - 4 ml cf. références	2 - 4 ml cf. références	2 - 3 - 4 ml cf. références	2 ml
Conditionnement	1 rouleau de 30 ml	1 rouleau de 25 ml	1 rouleau de 27 ml	1 rouleau de 30 ml
Norme produit	EN ISO 26986		EN 651	
Classement Européen	23 - 31			
Classement UPEC	U2S P2 E2 C2	U2S P2 E2/3 C2	U2S P3 E2/3 C2	
Numéro de certificat https://evaluation.cstb.fr/	(QB 30)  UPEC-A+			
	724/345-001.1ter	724/301-036.2	724/345-002.1ter	724/301-047.1
Isolation acoustique	19 db	20 db	18 db	20 db
Classement feu	Cfl-s1			
Groupe d'abrasion	T			
Résistance au glissement	R9 / R10	R9		R10
Poinçonnement statique rémanent	≤ 0,35 mm	≤ 0,25 mm	≤ 0,20 mm	
Traitement de surface	HyperGuard+	PU	HyperGuard+	PU
Émissions d'air	A+			

Retrouvez nos produits sur seigneuriegauthier.com

Les tarifs sont accessibles sur notre site internet et/ou auprès de votre Conseiller Commercial et/ou de votre magasin habituel

studio


**RENOUVELLEMENT
PRÉVU EN 2025**
TENDANCE VINYLES 2024

Une large gamme de revêtements de sols PVC pour tous les goûts et tous les styles. Des sols nouvelles générations, envers textile ou mousse, avec des propriétés exceptionnelles.

Nouveauté : 3 références en grande largeur de 5 m.

(Mise en œuvre, voir p. 476).


SINTRA SR47

STANDING ST93

GAMMES	Références	Envers	Largeur	Épaisseur en mm	Couche d'usure en mm	Poids total en g/m ²	Garantie d'usage	Classement Européen		Classement feu	Isolation acoustique (bruit de choc)	
								Résidentiel	Commercial			
SINTRA	SR42 à S45	Mousse	4 m	2,60	0,35	1 800	15 ans	23	32	Cfl-s1	18 dB	
	SR40, SR41 et SR46			0,25	1 750	7 ans	31		Bfl-s1			Lw 13 dB
	SR47 et SR49				1 650		Lw 16 dB					
START	AR86 AR91 à AR94	Textile	4 m	2,50	0,20	1 650	5 ans	22	-	Cfl-s1	16 dB	
	AR95 à AR98			2,00	0,25	1 390	12 ans	23	31		15 dB	
RESIST	RE10 à RE15	Textile	4 m	2,65	0,50	2 000	15 ans	33	33 - 42	Bfl-s1	14 dB	
	RE16 et RE17			3,00	0,55	2 160					Lw 16 dB	
STANDING	ST79 - ST86 et ST94	Textile	4 m	2,90	0,35	2 000	12 ans	23	32	Cfl-s1	16 dB	
	ST89 et ST93											
SUBLIME	SU05 et SU07	Textile	4 m	2,90	0,40	1 950	10 ans	23	32 - 41	Bfl-s1	Lw 16 dB	
	SU06 et SU08		5 m									31
	SU01		3 m	0,25	1 500	7 ans	32 - 41					
	SU02		4 m						0,40			1 950
	SU03		5 m									
SU04	4 m	2,80	Lw 15 dB									
TECHNI-FEUTRE	TF41 et TF44 TF50 et TF51	Textile	4 m	2,80	0,40	1 950	15 ans	23	32	Cfl-s1	17 dB	
	TF47 à TF49 et TF52			2,60	0,35	1 900					18 dB	



**DATE DE VALIDITÉ
PROLONGÉE À FIN 2025**

Une offre de PVC classés, dédiée à l'habitat :
solution idéale en rénovation et facile
à mettre en œuvre.

- Rapide à poser.
- Solution pour recouvrement amiante.
- Sur tous types d'anciens revêtements : carrelage, bois, revêtements souples (sauf supports mousse).
- Idéal pour recouvrement en site occupé.
- Chantier propre et restitution rapide de la pièce.



GAMMES	Unités	TRANSIT TEX 252	TRANSITEX MAX 253
Épaisseur totale	mm	3,05	3,35
Épaisseur couche d'usure	mm	0,40	0,45
Poids	g/m ²	2 275	2 605
Largeur lés	cm	200 / 400	
Longueur lés	ml	25	20
Classement Européen	classement	23-31	23-32
Classement UPEC https://evaluation.cstb.fr/	classement	U2SP2E1/2C2	U2SP3E1/2C2
Avis technique	n° AT	12/12-1628_V3	
Isolation acoustique bruit de chocs	db	16	19
Réaction au feu	classe	Cfl-s1	

Retrouvez nos produits sur seigneuriegauthier.com

Les tarifs sont accessibles sur notre site internet et/ou auprès de votre Conseiller Commercial et/ou de votre magasin habituel




MODUL'RIGID 55

La beauté du bois, le confort du vinyle.
Cette LVT Rigid a une sous-couche intégrée qui assure une installation facile et rapide avec un confort acoustique supplémentaire.

- **MODUL'RIGID 55** : le rapport qualité/prix !
- **MODUL'RIGID DECO 55** : la réponse déco avec une structure "toucher bois" ultra-réaliste.

Plinthes et profilés assortis disponibles pour une finition parfaite du chantier.



MDR12 - Bois miel



MDRD13 - Désert

GAMMES	MODUL'RIGID 55	MODUL'RIGID DECO 55
Épaisseur totale	5 mm	
Épaisseur couche d'usure	0,55 mm	
Format lames dalles	Lames : 1 220 x 180 Dalles : 610 x 305	Lames : 1 213 x 176 Dalles : 600 x 300
Nombre de m ² / boîte	Lames : 2,196 Dalles : 2,232	Lames : 2,348 Dalles : 2,340
Chanfreins	4 chanfreins	
Classement Européen	33	
Efficacité acoustique	ΔLw 18 dB (IXPE)	
Classement feu	Bfl-s1	
Résistance au glissement	R9	Lames : R9 Dalles : R10
Compatibilité chauffage au sol	OUI	
Essai de la chaise à roulette	OUI après 2 500 cycles	
Garantie commerciale	Résidentiel : 35 ans Commercial : 20 ans	
Recyclable	100 %	

Pinthes et profilés de 2,4 mL disponibles

Retrouvez nos produits sur seigneuriegauthier.com

Les tarifs sont accessibles sur notre site internet et/ou auprès de votre Conseiller Commercial et/ou de votre magasin habituel

studio

Gerflor
theflooringgroup

CREATION 40 & 55



**DATE DE VALIDITÉ
PROLONGÉE À FIN 2025**

Une collection de sol compact et acoustique en lames et dalles PVC décoratives conçue pour tous les chantiers, de l'habitat au trafic intense.

Ses différents types de mise en œuvre : clipsable ou à coller, permettent d'aborder les chantiers dans des conditions optimales.

(Règlementation et mise en œuvre, voir p. 472 - 476).



0796 - Swiss oak goden



0455 - Long board

GAMMES	CREATION 40 À COLLER	CREATION 40 SOLID CLIC	CREATION 40 RIGID ACOUSTIC	CREATION 55 À COLLER	CREATION 55 SOLID CLIC	CREATION 55 RIGID ACOUSTIC
Épaisseur totale	2 mm	4,50 mm	5,70 mm	2,50* mm	5 mm	6 mm
Épaisseur couche d'usure	0,40 mm	0,45 mm	0,40 mm	0,55* mm	0,55 mm	
Poids g/m ²	3 180	7 118	7 000	3 850*	7 781	9 480
Format (mm)	609,6 x 609,6 / 184,15 x 1219,2 / 230 x 1500	212 x 1238,8 / 239,6 x 1460,8 / 388,8 x 728,7	229 x 1250 / 229 x 1 492 / 399 x 730	609,6 x 609,6* / 184,15 x 1219,2* / 230,0 x 1500	212 x 1238,8 / 239,6 x 1460,8 / 388,8 x 728,7	177 x 1219 / 225 x 1524 / 457 x 914
Nombre de lames ou dalles par boîte / m ² par boîte	13 / 4,83 m ² - 21 / 4,71 m ² - 13 / 4,49 m ²	8 / 2,10 m ² - 7 / 2,45 m ² - 7 / 1,98 m ²	7 / 2 m ² - 7 / 2,39 m ² - 7 / 2,04 m ²	9 / 3,35 m ² - 15 / 3,36 m ² - 9 / 3,11 m ²	7 / 1,84 m ² - 6 / 2,10 m ² - 6 / 1,70 m ²	8 / 1,73 m ² - 5 / 1,71 m ² - 4 / 1,67 m ²
Classement Européen	23 - 32 - 41			33* - 42	33 - 42	
Classement UPEC	U2SP3E2C2	Pour pose dans les locaux classés U2SP3E1/2C2	-	U3P3E2C2*	Pour pose dans les locaux classés U3P3E1/2C2	-
Classement UPEC (QB 30) https://evaluation.cstb.fr/	Dossier N°21.4032 Demande en cours auprès du CSTB	-	-	302-015.1* (Creation 55) 355.002.1* (Creation 55 Trend)	-	-
Classement feu	Bfl-s1					
Glissance humide (1)	R10					
Isolation acoustique bruits de chocs	4 dB		19 dB	4 dB		19 dB
Sonorité à la marche	77 dB	79 dB	80 dB	77 dB	79 dB	81 dB
Traitement de surface	ProtecShield™					

* Données certifiées par le CSTB - (1) Plan incliné avec huile

Retrouvez nos produits sur seigneuriegauthier.com

Les tarifs sont accessibles sur notre site internet et/ou auprès de votre Conseiller Commercial et/ou de votre magasin habituel

studio

STUDIO GARDEN 2026



NOUVELLE COLLECTION

Une offre qualitative de gazon synthétique qui couvre l'ensemble des besoins : balcon, terrasse, jardin, abords de piscine, intérieur.

6 qualités très réalistes, disponibles en 2 et 4 m.



DA VINCI



RAPHAËL

GAMMES	PICASSO	RENOIR	DA VINCI	MATISSE	MONET	RAPHAËL
Références 2 m x 25 m	GARDPIC2	GARDREN2	GARDVINCI2	GARDMAT2	GARDMON2	GARDRAPH2
Références 4 m x 25 m	GARDPIC4	GARDREN4	GARDVINCI4	GARDMAT4	GARDMON4	GARDRAPH4
Hauteur de fibres	40 mm	38 mm	50 mm	40 mm	30 mm	35 mm
Hauteur totale	42 mm	40 mm	52 mm	42 mm	32 mm	37 mm
Usage	Jardin - Terrasse - Balcon - Abords de piscine					
Composition des fibres	60% PE / 40% PP	70% PE / 30% PP	50% PE / 50% PP	60% PE / 40% PP	65% PE / 35% PP	62% PE / 38% PP
Poids des fibres	1 779 g/m ²	2 001 g/m ²	2 167 g/m ²	1 170 g/m ²	988 g/m ²	925 g/m ²
Poids total	2 750 g/m ²	2 971 g/m ²	3 187 g/m ²	2 470 g/m ²	1 658 g/m ²	1 585 g/m ²
Finesse de la fibre	12 000 Dtex	9 700 Dtex	14 700 Dtex	14 000 Dtex	7 200 Dtex	5 850 Dtex
Forme des fibres						
Coloris fils droits						
Coloris fils frisés						
Jauge (écartement entre les lignes de couture)	3/8"		5/8"	3/8"	5/16"	
Nombre de points (± 1 %)/10 cm	15	24	22	18	17	15
Nombre de boucles (± 10 %)/10 cm	15 750	25 200	13 860	18 900	21 420	18 900
Dossier primaire	PP 135 g/m ²	PP 170 g/m ²		PP 200 g/m ²	PP 100 g/m ²	PP 90 g/m ²
Dossier secondaire	Latex 836 g/m ²	Latex 800 g/m ²		Latex 1100 g/m ²	Latex 570 g/m ²	
Garantie	10 ans					7 ans

Retrouvez nos produits sur seigneuriegauthier.com

Les tarifs sont accessibles sur notre site internet et/ou auprès de votre Conseiller Commercial et/ou de votre magasin habituel



Edilam Déco




Edilam Les Essentiels



Esprit Bois



Tendance Vinyles




Creation 40 & 55



Solutions textiles



Les Naturels



Dalles textiles



Modul'Rigid 55



Garden



PVC Bâtiment - Lé

En France, notre profession fait référence au classement UPEC pour classer les locaux. Il indique le niveau de performance des revêtements en fonction des types de trafic rencontrés dans les locaux des bâtiments.

Il vise les 8 types d'ouvrages :

- Les bâtiments d'habitations
- Les bâtiments administratifs
- Les gares et les aéroports
- Les commerces
- L'hôtellerie
- L'enseignement
- Les bâtiments hospitaliers
- Les maisons d'accueil pour personnes âgées

Il ne s'applique pas aux locaux industriels ; ceux-ci relèvent du classement I/MC.

- **CLASSEMENT DES LOCAUX** : pour chaque facteur (lettre) du classement, le revêtement de sol en œuvre doit avoir un indice au moins égal à celui du local. Chaque lettre caractérise une notion. Les indices augmentent avec la sévérité et le niveau de performance.

■ CLASSEMENTS POSSIBLES :

		INDICES POSSIBLES				
U	= Usure	2	2s	3	3s	4
P	= Poinçonnement	2	3	4	4s	-
E	= Comportement à l'eau et à l'humidité	1	2	3	-	-
C	= Tenue aux agents chimiques	0	1	2	3*	-

* Le niveau C3 requiert une évaluation avec des produits spécifiques.

■ NORMES FIXÉES :

	ISOPHONIQUE	COMPACT
U2s	≤ 0,25 mm	-
U3	≤ 0,50 mm	≤ 0,55 mm
U4	≤ 0,65 mm	≤ 0,70 mm

Le classement U détermine les épaisseurs de la couche d'usure.

Le classement P fixe la performance au poinçonnement :

- P2 : Poinçonnement rémanent < 0,35 mm.
- P3 : Poinçonnement rémanent < 0,20 mm.

CLASSES EUROPÉENNES

La norme Européenne NF EN 685 établit un système de classification des revêtements de sols résilients. Cette classification est basée sur des niveaux d'exigence en fonction des zones d'utilisation et de l'intensité de l'usage. L'usure et l'aspect des revêtements de sols sont influencés par les conditions de mise en œuvre et de maintenance, l'état du support et le type d'utilisation. Il est donc important que ces facteurs soient pris en compte lors de l'utilisation de ce système de classification.

CLASSEMENT EUROPÉEN DOMESTIQUE			CSTB
21		Modéré	U2 P2
22		Général	U2 P2
23		Moyen	U2S P2

CLASSEMENT EUROPÉEN COMMERCIAL			CSTB
31		Modéré	U2S P2
32		Général	U3 P2
33		Moyen	U3 P3
34		Elevé	U4 P3

CLASSEMENT EUROPÉEN LÉGER INDUSTRIEL			CSTB
41		Modéré	U3 P2
42		Général	U3 P3
43		Moyen	U4 P3

RÉACTION AU FEU

Les Euroclasses se sont progressivement substituées aux classements nationaux. D'après l'arrêté du 21/11/2002, pour les produits couverts par la directive "Produits de construction", les Euroclasses peuvent, dès maintenant, être utilisées dans la réglementation française.

Euroclasses selon NF EN 13 501-1		Exigences
A1 FL	-	incombustible
A2 FL	S1	M0
A2 FL	S1	-
B FL	S1	M3
C FL	S2	-
-	S (1)	M4
D FL	S2	-

MISE EN ŒUVRE

STRATIFIÉS ET PARQUETS

Avant de procéder à la mise en œuvre du revêtement, il convient de l'examiner et de déceler éventuellement tout problème d'ordre visuel. En cas de défauts d'aspect, nous vous demandons de nous en informer et de ne pas commencer la mise en œuvre sans notre accord.

MISE EN ŒUVRE

Le support doit être plan, propre et sec : se conformer à une tolérance maximale de 5 mm sous une règle de 2 mètres. Concernant le stratifié, conservez-le pendant 48 h dans sa pièce de destination à température ambiante, protégé dans son emballage d'origine.

Les conditions idéales de mise en œuvre requièrent une pièce chauffée à 20 °C, une température de 18 °C au sol, 55 % d'humidité relative et 3 % d'hygrométrie maximum pour la chape.

Pose admise sur chauffage au sol basse température (système postérieur à 1 990 avec température à 29 °C), pas de pose sur un sol chauffant réversible.

L'application d'un film polyane 200 microns est recommandée pour toutes les mises en œuvre, avec superposition de 10 cm et remontées en plinthe.

Prévoir un joint de dilatation de 8 à 10 mm en périphérie.

Prévoir un joint de fractionnement aux portes et aux arcades et pour toute pièce excédant 8 x 8 mètres.



DÉCOUVREZ NOS GAMMES DE PARQUETS CONTRECOLLÉS

CHOISIR SON PARQUET

CHOIX DU BOIS

Les différentes couleurs et sélections de bois donnent à chaque collection un caractère unique.

- **NATUREL :**
Peu de variations de couleurs, rarement de nœuds, pas d'aubier.
- **RUSTIQUE :**
Des variations de couleurs présentes, des nœuds fréquents, aubier possible.
- **TRES RUSTIQUE :**
Des variations de couleurs vives, beaucoup de nœuds, aubier possible.

Attention !

Le bois est un matériau naturel, un échantillon n'est pas contractuel, ni représentatif de l'ensemble d'une surface. Un choix de bois détermine une tolérance de critères visuels comme les nœuds, les gerces et les variations qui sont plus ou moins présents d'un lot à un autre. Chaque lame est unique.

HUILÉ OU VERNI ?

■ PARQUET HUILÉ

L'application de l'huile de parquet est un processus de saturation : l'huile pénètre dans les pores du bois, jusqu'à ce que celles-ci soient entièrement remplies. L'huile donne une couche de protection au sol : graisse et saleté pénètrent moins rapidement. Le dessin du bois est très visible.

Des griffures éventuelles peuvent facilement être traitées localement.

L'entretien est facile et il est important de l'effectuer régulièrement.

■ PARQUET VERNI

L'application de vernis entraîne la formation d'un film à la surface qui bouche complètement les pores du bois. Voilà pourquoi un parquet verni est plus résistant aux taches et saletés qu'un parquet huilé. L'épaisseur de la couche de vernis détermine la résistance à l'usure du parquet.

REVÊTEMENTS DE SOLS TEXTILES

PRÉPARATION

Le calepinage : la première étape consiste à réaliser le calepinage du chantier. Il s'agit de déterminer les quantités de matière nécessaire par rapport à la disposition des pièces, leur surface et le sens du trafic.

Il faut veiller à ce que la moquette soit toujours posée dans le sens du trafic, de façon à éviter la multiplication des raccords. Ainsi, dans le cas d'un couloir, la moquette devra être impérativement posée dans la longueur.

Les techniques de pose : la qualité de la pose est d'une importance considérable pour l'aspect général de la moquette et le confort qu'elle procure, mais elle a également une influence sur sa durabilité et ses propriétés acoustiques et thermiques. Les moquettes sont en général préconisées pour une mise en oeuvre en pose collée. La pose des moquettes en lés doit toujours s'effectuer sur sol plan, sec, solide, sain et propre conformément aux prescriptions du DTU 53-1 norme NF P 62-202. Les moquettes en laine ne doivent pas être posées dans des locaux équipés de chauffage par le sol.

REVÊTEMENTS DE SOLS TEXTILES

LA POSE LIBRE

Pour un usage exclusivement résidentiel dans de petites pièces (<15 m²), la moquette peut être placée en pose libre, tout en ayant pris la précaution de stocker la moquette à une température proche de celle de la pièce dans laquelle elle sera posée pendant au moins 24 heures avant de la découper. Il faut maintenir la moquette tout autour de la pièce et en diagonale avec de la bande adhésive double face.

LA POSE COLLÉE

Cette méthode est indispensable pour bénéficier du classement UPEC. La pose collée est adaptée à tous les types d'envers. Au préalable, vérifier la bonne conformité des matériaux nécessaires à la réalisation de l'ouvrage (ragréage, colle, revêtement). STUDIO préconise, pour ses moquettes, l'utilisation d'une colle acrylique en émulsion sans solvant type Climcol S. Le support doit avoir été préparé conformément aux prescriptions du cahier technique (DTU 53.1). L'implantation d'un ou plusieurs lés de moquette doit se faire de sorte que le couchant du velours soit dans le sens du point de lumière naturelle (fenêtre) ou dans le sens du trafic (couloir).

LA POSE DU SOL D'ENVERS TEXTILE

Les revêtements à envers feutre peuvent s'installer en pose libre pour les pièces allant jusqu'à 15 m². Il est également possible, voire recommandé suivant les supports de les coller en périphérie à l'aide de double face ou colle acrylique ou bien de réaliser une pose avec un double face posé en croix. L'avantage de ces revêtements est la rapidité de pose et d'éviter, suivant les supports, un ragréage.

LES DIFFÉRENTS ENVERS

■ Double dossier tissé (jute ou synthétique)

Ces moquettes doivent être posées collées. On peut éventuellement les poser tendues pour des surfaces inférieures à 20 m² ou en pose libre dans le cadre d'une utilisation exclusivement résidentielle.

■ Feutre

Ces moquettes sur dossier feutre procurent plus de bien-être et un plus grand confort de marche sur une moquette encore plus moelleuse, une excellente isolation thermique permettant des économies d'énergies, une très bonne isolation phonique aux bruits aériens et remplacent le confort de la thibaude des moquettes posées tendues.

■ Mousse de latex

Ces moquettes confortables et isolantes doivent impérativement être posées collées.

ASTUCES

Les barres d'enroulage peuvent provoquer des marques qu'il est possible d'enlever facilement. Après avoir mis en place la moquette dans la pièce et avant d'encoller celle-ci, il faut se munir d'un fer à repasser et d'une serviette éponge. Intercaler la serviette entre la moquette et le fer à repasser. Effectuer plusieurs passages en utilisant le curseur vapeur du fer. La vapeur projetée à la surface de la serviette éponge rentre en contact avec la partie supérieure de la fibre. La marque d'enroulage disparaît instantanément. Attention, ne jamais utiliser le fer à repasser directement sur la moquette.

DÉTACHAGE

La plupart des taches s'enlèvent aisément si l'on intervient très rapidement et en utilisant simplement un chiffon imbibé d'eau claire.

Types de taches	Méthodes de détachage
Alcool	Shampoing à l'alcool dénaturé
Aliments	Tamponner à l'eau tiède (max 50 °C)
Boue	Laisser sécher puis passer l'aspirateur
Vin rouge	Tamponner à l'eau tiède (max 50 °C) - Vinaigre (50 % eau, 50 % vinaigre)
Glace, crème fraîche	Eau chaude ammoniacale (à 5 %)
Beurre, cirage, rouge à lèvres, cambouis	Tamponner avec l'essence à détacher, shampooiner

REVÊTEMENTS DE SOLS PVC

REVÊTEMENTS COMPACTS MODULAIRES

■ La pose collée

Les produits LVT, lames et dalles en PVC compacts requièrent une pose collée simple, mais spécifique.

La pose doit être effectuée conformément aux règles de l'art du DTU 53.2 sur un sol plan, lisse, sec et propre. Effectuer un ragréage adapté (3 mm) si besoin.

Les conditions climatiques ambiantes doivent impérativement être respectées : température au sol de 15 °C minimum, température de l'air ambiant de 18 °C minimum et 65 % maximum d'humidité relative de l'air. Les revêtements et produits de pose devront être acclimatés au minimum 24 heures avant la pose. Veiller à ce que les conditions climatiques ambiantes restent constantes pendant toute la durée de prise de la colle. Il est recommandé de mesurer la surface à revêtir et de disposer les éléments de sorte que la proportion de découpes obtenue soit aussi faible que possible. En fonction de cette disposition, mettre ensuite en place un cordeau sur la longueur et la largeur de la pièce.

L'application de la colle sera effectuée à l'aide d'une spatule crantée de type A2. Il est hautement recommandé d'utiliser une colle à dispersion type Mapei / Ultrabond Eco V4SP, Bostik / Power Elastic ou Sadertech V8 à hauteur de 300 à 350 g/m². Une colle acrylique standard ne suffira pas. Après un temps de gommage correspondant au type de colle utilisée, le revêtement de sol sera affiché dans le lit de colle, marouflé (à la main ou au maillet caoutchouc) puis passé au cylindre de marouflage. Les dalles et lames seront posées à l'anglaise dans le lit de colle.

Attention : le revêtement de sol devra être posé bord à bord, sans joint et sans tension !

Après une attente d'environ 45 à 60 minutes (en fonction des conditions climatiques ambiantes), le revêtement sera de nouveau marouflé au cylindre de marouflage. La mise en circulation est de 48 heures pour un trafic pedestre normal. Aménagement ou mise en place de mobilier 72 heures après la pose. Proscrire l'utilisation d'embouts caoutchouc.



REVÊTEMENTS DE SOLS PVC

REVÊTEMENTS COMPACTS MODULAIRES

■ La pose de LVT clipsable

Tout en respectant les conditions de pose du DTU 53.2 sur un sol plan, propre et sec, la pose de LVT clipsable est une solution de rénovation propre et pratique, qui ne nécessite pas d'immobilisation des locaux. Elle est la solution idéale sur des supports comme le carrelage.

Les joints de fractionnement ou de carrelage ne devront pas présenter une ouverture > à 4 mm.

Les lames/dalles devront être stockées dans le local de destination 24 heures avant la pose. Mélanger les lames/dalles de plusieurs cartons de la même série lors de la pose afin d'éviter les écarts de coloris. La température du local lors de la pose doit être comprise entre 15 et 26 °C. Au-delà, nous vous conseillons un collage en plein sur toute la surface.

Pour toutes les zones ayant une baie vitrée, étant exposées directement au soleil ou ayant un puit de lumière, il est nécessaire d'effectuer un collage en plein et de connaître les températures maximales qui peuvent être atteintes afin d'adapter la colle en conséquence (Polyuréthane, Epoxy, Acrylique résistante aux fortes températures...).

En partie courante, le jeu périphérique est de 0,1 % et de 5 mm maximum. Cet espace doit être recouvert par un profil de finition. Dans les pièces humides, nous recommandons d'appliquer un mastic MS polymère ou PU sous le profil de finition.

La mise en service est immédiate après l'installation. Prendre des précautions avec l'utilisation de mobiliers lourds et les chaises à roulette (collage ou tapis protégé sol). Proscrire les embouts caoutchouc.

REVÊTEMENTS ACOUSTIQUES SUR SUPPORT BÉTON OU MORTIER

Humidité maximum 4,5 %.

- Température du support et de l'atmosphère 12 °C minimum (se référer à la fiche technique du produit).
- Visualiser le type de support (neuf ou ancien), effectuer un ragréage si nécessaire. Utiliser un même bain pour couvrir une même pièce.

Il existe deux types de poses de sols PVC : en lés et en dalles.

LA POSE DU SOL EN LÉS ACOUSTIQUES

Préférer la pose des lés dans le sens du trafic et si possible de la diffusion de la lumière.

Il sera nécessaire dans certains cas d'inverser les lés : le sens de pose préconisé figure sur l'emballage ou sur la fiche technique du produit.

Le joint entre chaque lé est réalisé en double coupe : tranchage des deux lisières superposées.

La pose bord à bord est possible si elle est expressément prescrite ou si l'état des lisières le permet. En cas de soudure à chaud, cette dernière doit être réalisée le lendemain du collage des lés.

LA POSE DU SOL EN DALLES ACOUSTIQUES

Les dalles PVC doivent être collées en plein suivant le sens de pose défini par le fabricant :

- Même sens : toutes les dalles doivent être orientées dans la même direction (suivant fléchage du dos du produit).
- A sens contrarié : pose des dalles à 90 °C.
- Aléatoire : pas de direction à respecter.

Les dalles plombantes amovibles -DPA- (PVC ou moquette) ne nécessitent pas de collage en plein, mais l'utilisation d'une colle poissante.

Pour plus de précisions, se référer aux préconisations de mise en œuvre des différents fabricants.



SEUIL PARQUET DÉNIVELÉ

ROMUS®

Permet de faire la jonction entre le parquet et les revêtements de sols moins épais

+ Compense des différences de niveau de 7 à 17 mm.

- 2,70 m x 44 mm.
- Aluminium incolore.

CONDITIONNEMENT	CODE ARTICLE
L'unité	4002102000

SEUILS DEMI-BOMBÉS PERCÉS

ROMUS®

Pour jonction aux portes entre revêtements de sols souples

+ Perçage trous Ø 5 mm. Permet de percer à travers la barre.

- Inox. Épaisseur : 1 mm.
- Largeur 30 mm.



	CONDITIONNEMENT	CODE ARTICLE
En vrac	0,73 m x 30 mm	4002139000
	0,83 m x 30 mm	4002140000
	0,93 m x 30 mm	4002141000
	3,35 m x 30 mm	4002167000
	Sous gaine - 0,83 m x 30 mm Livré avec vis et chevilles	4002185000

SEUILS DEMI-BOMBÉS ADHÉSIFS

ROMUS®

Pour jonction aux portes entre revêtements de sols souples

+ Adhésif véritack. Ne tache pas le revêtement.

- Inox. Épaisseur : 1 mm.
- Largeur 30 mm.



	CONDITIONNEMENT	CODE ARTICLE
En vrac	0,73 m	4002143000
	0,83 m	4002144000
	0,93 m	4002145000
	3,35 m	4002169000
	Sous gaine - 0,83 m	4002187000

SEUIL MULTI-NIVEAUX PERCÉ

ROMUS®

Pour cacher les différences de niveaux de sols, rattrape des épaisseurs de 0 à 18 mm

+ Percé. Livré avec vis et chevilles.

- Aluminium incolore.
- Largeur 40 mm.



CONDITIONNEMENT	CODE ARTICLE
Sous gaine - 2,70 m	ROMUS01945



NEZ DE MARCHÉ RÉNOVATION

ROMUS®

Embellit et protège. Recouvre le revêtement en place

+ Le plus courant.

- Percé. 3 m : 44 x 22 mm. Aluminium incolore.
- Percé. 4 m : 44 x 22 mm. Aluminium incolore.

CONDITIONNEMENT		CODE ARTICLE
Longueur	3 m	ROMUS15303
	4 m	4002283000



NEZ DE MARCHÉ STRIÉ

ROMUS®

Jupe longue pour un meilleur recouvrement de la marche

+ Le plus adaptable.

- Percé. 3 m : 48 x 34 mm. Aluminium incolore.
- Percé. 4 m : 48 x 34 mm. Aluminium incolore.

CONDITIONNEMENT		CODE ARTICLE
Longueur	3 m	ROMUS15003
	4 m	4007874000

NOUVEAU



NEZ DE MARCHÉ PVC

ROMUS®

Nez de marche bord sifflet

+ Soudable à froid.

- A fixer par encollage (type MS Polymère High Tack).
- Ne jamais coller la jupe sur la contre marche.

CONDITIONNEMENT		CODE ARTICLE
L'unité	3 m - 65 x 44 - Noir	ROMUS03801



NEZ DE MARCHÉ ALUMINIUM

ROMUS®

Bord sifflet. Livré avec bande antidérapante adhésive noire de 19 mm non fixée

+ L'antidérapant.

- Percé.
- 48 x 34 mm.
- Aluminium incolore.

CONDITIONNEMENT		CODE ARTICLE
Longueur	3 m	ROMU136523
	4 m	4002365000



PLINTHE PVC SEMI-RIGIDE


ROMUS®

Profil homogène en PVC expansé extrudé avec décor noyé dans la masse

+ Lèvre souple. Meilleure étanchéité. Epouse bien la forme du sol.

■ Dimensions : 3 m x 60 mm.

	CONDITIONNEMENT	CODE ARTICLE
L'unité	Noir ébène	4002362000
	Gris moyen	4002363000
	Beige	4002391000
	Blanc	4002361000
	Gris foncé	ROMUS02186



REMONTÉE DE PLINTHES


ROMUS®

PVC souple (coloris)

+ Profils 2 en 1.

- Dimensions : 3 m x 100 mm.
- A la fois appui et arrêt en un seul produit.
- Plusieurs coloris.

	CONDITIONNEMENT	CODE ARTICLE
L'unité	Alu argent	ROMUS02429
	Blanc	ROMUS02430
	Beige	ROMUS02432
	Gris foncé	ROMUS02434



COUVRE-JOINT

ROMUS®

Bords biseautés

+ Bords spécialement étudiés pour faciliter le passage de chariots sans soubresaut. Spécial hôpitaux.

- Dimensions : 3 m x 100 mm.
- Aluminium incolore.

	CONDITIONNEMENT	CODE ARTICLE
	L'unité	4002601000



PLINTHE DE RECOUVREMENT

ROMUS®

Evite l'arrachement : pas d'enduit à refaire, idéale support amianté

+ Prédécoupée pour des hauteurs de 60-80-100 et 120 mm et prête à peindre.

- Se pose par-dessus la plinthe existante.
- Dimensions : 2,20 m x 120 mm.

CONDITIONNEMENT	CODE ARTICLE
L'unité	ROMUS02550

PLINTHE PRÉPEINTE

SOTRINBOIS

Plinthe arrondie en MDF : produit économique

+ A coller.

- Dimensions : 2,44 m x 68 mm x 9 mm.
- MDF prépeint : 1 seule couche à appliquer pour une finition parfaite.

CONDITIONNEMENT	CODE ARTICLE
L'unité	SOPLARRMDF

CORNIÈRE D'ANGLE

ROMUS®

Protection des angles de murs contre les chocs de toute nature

+ Adhésif.

- Dimensions : 3 m x 20 mm x 20 mm.
- Aluminium incolore.

CONDITIONNEMENT	CODE ARTICLE
L'unité	4002183000

PRODUITS COMPLÉMENTAIRES > Isolants sols

NOUVEAU



STARFOAM 5

Théard

Sous-couche acoustique pour sols parquets et stratifiés en pose flottante

+ Conforme à la norme 16354. Durabilité des performances. 100 % recyclable.

- Mousse de polyéthylène avec film pare vapeur débordant (200 mm) et une bande adhésive.
- Tenue en température : De -40/ + 70°C.
- Transmission à la vapeur (SD) : 197.
- Résistance à la compression : 14 (CS1) 10 KPa.
- Résistance thermique : 0,068 m² K/W.
- Classement feu : Efl selon les directives de la norme EN 16 354.
- Efficacité aux bruits d'impact : ΔLw : 20 dB.
- Epaisseur : 2 mm.

CONDITIONNEMENT	CODE ARTICLE
Rouleau 1 m x 15 m	THEARD3204

Retrouvez nos produits sur seigneuriegauthier.com

Les tarifs sont accessibles sur notre site internet et/ou auprès de votre Conseiller Commercial et/ou de votre magasin habituel



A		F		I	
ACRILAC.....	82	FREITABARDAGE COLOR NF	186	IMPRIDERME.....	74
ALKYNÉO MAT.....	36	FREITACCROCH NF	182	IMPRIMA RAPID.....	27
ALKYNÉO PRIM.....	26	FREITACOLOR.....	184	IMPRITEX.....	74
ALKYNÉO SATIN.....	54	FREITADUR PU HES	192, 206		
ALKYNÉO VELOURS.....	47	FREITAFLOOR EP 180 NF	202	K	
ARM 130 ULTRA.....	184	FREITAFLOOR EP SL	203	KUBIK'O.....	78
ARMATURE NON TISSÉE LS.....	97	FREITAFLOOR EP WB	202	KUBIK'O FIXATEUR.....	78
ARMATURE SYSTÈME IMPER		FREITAFLOOR		KUBIK'O SILVER	79
NON TISSÉE 2000.....	97	IMPRESSION SH NF.....	201		
		FREITAFLOOR LIANT EP STD NF	201	L	
B		FREITAFLOOR		LÉGENDE.....	38
BANDE NT 16 EFFRANGÉE.....	97	FREITAMARQUAGE.....	206	LISWOOD AQUA OPAQUE.....	165
BANDE NT 33 EFFRANGÉE.....	97	FREITAMÉTAL EXPERT.....	183	LISWOOD AQUA SATURATEUR.....	168
BANDE NT 50 EFFRANGÉE.....	97	FREITAPRIM.....	190, 203	LISWOOD AQUA TT.....	169
BANDE POUR SOUFFLET SC 12	97	FREITAREPAIR EP TIXO.....	201	LISWOOD GEL SATIN	169
		FREITASOL AQUA COLOR.....	204	LISWOOD HES.....	169
		FREITASOL COLOR.....	204	LISWOOD MAT.....	170
		FREITATRAFIC AQUA COLOR NF	204	LISWOOD RAPID.....	170
				LISWOOD SATURATEUR	170
C		G		M	
CARÉNIA.....	67	GALON SYSTÈME IMPER		MATCH ACRYL FAÇADE D3.....	89
CRÉPI INITEX 2.0.....	90, 144	NON TISSÉ 14 CM.....	97	MATCH ACRYL FAÇADE HYDRO P.....	82
CRÉPI INITEX 2.5.....	90, 144	GARNOTEC AÉRO.....	88, 94	MATCH ACRYL IMPRESSION	27
CRÉPI INITEX MODELABLE		GARNOTEC STRUCTURÉ NPS.....	94	MATCH ACRYL MAT.....	38
NPS.....	90, 144	GARNOXANE AÉRO.....	88	MATCH ACRYL SATIN	56
CRÉPITEX TR 2.0	146	GARNYCOAT AÉRO.....	98	MATCH ACRYL VELOURS AIRLESS.....	49
CRÉPITEX TR 2.5	146	GARNYCOAT REVER FLEX	98	MATCH GLYCÉRO IMPRESSION	27
		GARNYCOAT REVER FLEX PRIM	99	MUROPRIM	28
		GARNYCOAT REVER PRIM	99		
E		GARNYCOAT TOITURES.....	99	N	
ELYOPUR IMPRESSION.....	26	GARNYSATIN S2P.....	56	NÉOMAT ISOL.....	38
ELYOPUR LAQUE MAT.....	59	GARNYTEX.....	88	NÉOMAT RESIST.....	40
ELYOPUR LAQUE SATIN.....	62	GARNYTEX MAT AÉRO.....	89	NÉOPRIM 4X4.....	28
ELYOPUR MAT.....	36			NEUTRAPRIM NEW.....	162
ELYOPUR VELOURS.....	47	H			
ENDUIT EP THERM.....	123	HERMINA BAS CARBONE.....	37		
ENDUIT INITEX.....	123, 139	HI-SPEED FLOOR DIRECT.....	205		
ENDUIT INITEX FH.....	139	HYDROFUGE AQUEUX.....	78		
EVOLUTEX BAS CARBONE MAT.....	36	HYDROMAT.....	37		
EVOLUTEX BAS CARBONE SATIN.....	54	HYDROPRIM.....	26		
EVOLUTEX BAS CARBONE VELOURS.....	47	HYDROSATIN.....	56		
EVOLUTEX 2en1 MAT.....	37	HYDROSOFT.....	48		
EVOLUTEX 2en1 SATIN.....	54	HYDROVELOURS.....	48		
EVOLUTEX 2en1 VELOURS.....	48				



O

OMATEX..... 40, 82

P

PANCRYL83
 PANCRYTEX D2 AÉRO83
 PANCRYTEX TT BAS CARBONE.....83
 PANTEX BAS CARBONE MAT.....40
 PANTEX BAS CARBONE SATIN57
 PANTEX BAS CARBONE VELOURS...49
 PANTIFILM OS MAT94
 PANTIFILM OS GRANITÉ95
 PANTIFLEX INTER NPS95
 PANTI INITEX N° 2145
 PANTINOX SR9.....184
 PANTIPRIM TT.....74
 PANTOR..... 65, 162
 PARAGRAF IMPRESSION100
 PARAGRAF NETTOYANT100
 PARAGRAF VERNIS MAT100
 PARAGRAF VERNIS SATIN101
 PASSIV'BETON.....70
 PERLANE AÉRO BAS CARBONE.....84
 PERLOXANE TT84
 PPG QUICK SET ADDITIF101
 PRACTI MAT AÉRO.....42
 PRACTI MÉCA MAT42
 PRACTI MÉCA SOFT50
 PRACTI MÉCA VELOURS.....50
 PRACTI PRIM28
 PRACTI SATIN.....57
 PRACTI VELOURS.....50
 PREMIOR BRILLANT65
 PREMIOR MAT59
 PREMIOR SATIN.....62
 PRIMAIRE 87275
 PRIMWOOD AQUA ADR.....162
 PRIMWOOD AQUA ROBUST.....163
 PRIMWOOD MAT.....164
 PRIMWOOD RAPID.....164
 PRINTOPRIM BAS CARBONE30

R

RÉFECTOISOIE 4X462
 REPA'BETON R270
 REVETAL BALCON.....98
 REVITHERM PRIM143

S

SCHUSS ULTRA.....30
 SIGMACOVER 280.....190
 SIGMACOVER 350.....191
 SIGMADUR 550.....192
 SIGMADUR 1800.....193
 SIGMADUR ONE185
 SIGMAFAST 20183
 SIGMAFAST 210 HS191
 SILIKAMAT D284
 SILIKAMAT D2 FIXATEUR75
 SILIKAMAT PRIM.....143
 SILIKAMAT TALOCHÉ 2.0 91, 145
 SILIKAMAT TALOCHÉ 2.5 91, 145
 SKINFLEX 42-1 MONOMAT AE95
 SKINFLEX 42-1
 ORGANO-SILOXANE96
 SKINFOND 4X475
 SOLWOOD FONDUR AQUA.....176
 SOLWOOD ULTRA MAT176
 SOLWOOD ULTRA MAT
 + DURCISSEUR.....177
 SOLWOOD SATIN176
 SOLWOOD SATIN
 + DURCISSEUR177
 SOMMUM MAT.....42
 SOYDOR RAPID.....63
 STEELGUARD 651194
 SUPER G MAT.....43
 SUPER G VELOURS51
 SYLTEC 4X4164

T

TEXTOFLEX 89, 96
 TEXTONE HYDRO 4X485
 TEXTOPERL.....85
 TROPHÉE 2 MAT43

V

VERNIS AQUA MAT173
 VERNIS AQUA SATIN173
 VERNIS LUSTRA MARIN.....173

A

Abrasifs manuels	240 à 245
Abrasifs (disques, rectangulaires, triangulaires).....	344 à 348
Accessibilité	414 à 420
Accessoires Airless.....	384 à 385
Accessoires de brosse	325 à 326
Accessoires décoratifs.....	442 à 446
Accessoires de nettoyage	210 à 215
Accessoires ponceuses	359 à 362
Accessoires aspirateurs	364
Acétone	235
Adhésifs de masquage.....	226 à 229
Aérosol de traçage.....	421
Algicides	220 à 221
Antidérapants.....	221 à 222
Arrache-moquette	336
Aspirateurs	363
Autres traitements.....	223

B

Bacs à peinture	326
Bâches	230 à 233
Balai / Balayette	210, 211
Bande armée	257
Bandes à joints.....	256
Barres de seuil.....	478
Bermuda	401
Blouson	401
Bobineaux	230, 233 à 234
Bombes aérosols	237 à 239
Bouchons d'oreilles	409
Brosses de nettoyage / décapage.....	210
Brosses à rechapir.....	315
Brosses coudées	316
Brosses plates	317
Brosses pouces	316
Buses	386 à 387

C

Cale à poncer	242
Calicot.....	256
Camions et recharges.....	325
Casque anti-bruit	409
Casque de chantier	423
Centrale d'énergie.....	385
Chanfreineuse	338
Chauffages	368
Chaussures de sécurité.....	405
Chiffons / Bobines d'essuyage	212 à 213
Cimaises	443 à 444
Colles contact	303
Colles toile de verre	295
Colles multi-usages.....	300
Colles revêtements muraux	295
Colles revêtements de sols.....	298
Colles sèches	300
Colorants.....	236
Combinaisons jetables.....	403 à 404
Corniches	443
Couteaux à enduire / de plaquiste	328, 330
Couteaux à maroufler	334
Couteau de solier	335
Cutters / Lames	333 à 334

D

Dalles moquettes.....	463
Dalles et panneaux muraux	440 à 441
Dalles podotactiles	416 à 417
Décapants	246 à 252
Décolleur papiers peints	292
Décolleuses sols	369
Dégraissant métaux	195, 218
Déshumidificateurs	368
Diablos (manutention).....	339
Diluants-Additifs.....	234 à 235
Disques pour ponceuses	344 à 347

E

Échafaudages roulants acier	394
Échafaudages roulants aluminium	395 à 398
Échelles	391 à 392
Éclairage.....	342 à 343
Enduits bois	272, 273
Enduits à projeter	270
Enduits décoratifs	276 à 279
Enduits de dégrossissage	262, 267 à 268
Enduits de réparation et de rénovation.....	271, 275
Enduits extérieurs.....	273 à 275
Enduits garnissants	262 à 263
Enduits intérieurs.....	257 à 270
Enduits intérieurs/extérieurs	271
Enduits Lissage.....	264 à 266
Enduits mécanisables.....	267 à 269
Enduits Multifonctions	263 à 264
Enduits pour joints de plaques de plâtre.....	257
Enduits pour coller les bandes à joints	258
Enduits produits complémentaires	256 à 257
Enduits Rebouchage.....	259 à 261
Enrouleur électrique.....	342
Entretien du bois.....	310 à 313
Éponges.....	214 à 215
Équipements de Protection Individuelle.....	405 à 413
Escabeaux	389 à 390

F

Films adhésifs pour vitrages.....	450 à 451
Fongicides	220 à 221

G

Gants de nettoyage	213
Gants de protection.....	406 à 408
Gazons synthétiques	470
Genouillères	336
Gratte carreaux	334
Grille de verre.....	256
Grille métallique.....	326
Guide de choix Abrasifs manuels	240 à 241
Guide de choix Adhésifs de masquage	224 à 225
Guide de choix Brosses.....	314
Guide de choix Buses	386 à 387
Guide de choix Colles contact & Mastics-colles ..	301 à 302
Guide de choix Colles revêtements de Sol	296 à 297
Guide de choix Colles revêtements Muraux	290 à 291
Guide de choix Décapants.....	246 à 247
Guide de choix Enduits	254 à 255
Guide de choix Manchons	318 à 319
Guide de choix Nettoyeurs haute pression.....	370 à 371
Guide de choix Pompes Airless & Machines à projeter.....	374 à 377
Guide de choix Ragréages de sol	280 à 281
Guide de choix Revêtements de sol	454 à 455

H

Handicap et Accessibilité.....	414 à 415
Harnais anti-chute.....	420
Huiles / Vernis pour bois et parquets.....	310 à 312

I

Indicateur d'humidité	341
Isolants murs et plafonds	450
Isolants sols	481

J

Jonc de mer.....	461
------------------	-----

L

Lames LVT.....	468 à 469
Lasermètres.....	340 à 341
Lessives & Nettoyants.....	216 à 220
Lingettes de nettoyage.....	215
Lunettes de protection.....	410 à 411

M

Machines de pulvérisation Airless.....	378 à 381
Machines à pulvériser.....	381 à 383
Maillet anti-rebonds.....	337
Manchons.....	320 à 323
Marchepieds.....	388
Marquage et Signalisation.....	421
Marouffeurs (sol).....	337
Masquage.....	226 à 229
Masques de protection.....	411 à 413
Masques hygiène.....	213
Massicots.....	338 à 339
Mastics-colles.....	303 à 305
Mastics de jointement.....	306 à 307
Mélangeurs.....	367
Mètre-ruban.....	340
Montures pour manchons.....	324
Moquettes - Lés.....	461 à 463
Mortiers de réparation.....	252 à 253
Moulures.....	444

N

Nettoyants.....	216 à 220
Nettoyeurs haute pression.....	372 à 373
Nez de marche.....	418, 479
Niveau rectangulaire.....	340

O

Outillage d'éclairage.....	342 à 343
Outillage de manutention.....	339
Outillage de mesure.....	340 à 341
Outillage du plaquiste / peintre.....	328 à 333
Outillage du poseur.....	333 à 339

P

Paille de fer.....	213
Paillettes décoratives.....	239
Panneaux de chantier.....	421
Panneaux décoratifs.....	445
Pantalons.....	402 à 403
Papiers peints.....	436 à 439
Parquets.....	456
Pâtes à rénover / à bois.....	308 à 310
Pelle à poussière.....	211
Perceuses / visseuses.....	349
Perches / Porte-rouleaux.....	325, 328
Perforateurs.....	366
Pistolets pour cartouches de mastic.....	308
Plates-formes individuelles.....	392 à 393
Platoirs.....	332
Plinthes.....	443, 446, 459 à 460, 480 à 481
Pochoirs.....	420
Polo.....	400
Pompes Airless / à piston / à membrane.....	379 à 380
Ponceuses autoportées.....	355 à 358
Ponceuses de sol.....	369
Ponceuses vibrantes.....	350 à 351
Ponceuses (roto) excentriques.....	352 à 354
Primaires de ragréage.....	282 à 283
Projecteurs.....	342 à 343

P

Protection auditive.....	409
Protection des mains.....	406 à 408
Protection des pieds.....	405
Protection murale.....	448 à 449
Protection oculaire.....	410 à 411
Protection respiratoire.....	412 à 413
Protège-genoux.....	337
Pulvérisateurs motorisés.....	373
Pulvérisateurs manuels.....	343
PVC (sols).....	464 à 467

R

Rabot.....	366
Ragréages de sols.....	284 à 288
Ragréages, autres produits.....	288
Règle de colleur.....	335
Revêtements à peindre.....	432 à 435
Revêtements de sols textiles (pose).....	474 à 475
Revêtements de sols PVC (pose).....	476 à 477
Revêtements de sols (réglementation).....	472 à 473
Revêtements muraux à peindre.....	432 à 435
Revêtements stratifiés et parquets (pose).....	473 à 474
Riflards.....	329, 332 à 333
Rouleau à enduire.....	329
Rouleau débulleur.....	338
Roulette de colleur.....	334
Ruban de chantier.....	423

S

Sacs aspirateurs.....	364
Sacs à gravats / Sacs poubelle.....	212
Scies.....	365
Scrapers.....	335 à 336
Seau de ménage.....	211
Sécurité sur chantier.....	421 à 423
Seringue à colle.....	334
Serpillère.....	211
Seuils de portes.....	478
Solvant.....	235
Sols PVC.....	464 à 467
Sols textiles.....	461 à 463
Solutions rénovation à peindre.....	432 à 435
Spalters.....	317
Station de nettoyage brosseuse.....	326
Stratifiés.....	457 à 460
Sweat.....	400

T

Table de coupe ITE.....	339
Toiles de verre.....	428 à 431
Toile à maroufler.....	256
Torçon métallique.....	214
Traitement algicide et fongicide.....	220 à 221
Traitement antidérapant.....	221 à 222
Traitement du bois.....	313
Trousse de secours.....	422
Turbine basse pression.....	378

V

Valise de soudeur.....	339
Vestes.....	400 à 401
Vêtements de travail.....	400 à 404
Vitrificateurs.....	312

W

White Spirit.....	234 à 235
-------------------	-----------

X

Xylène.....	235
-------------	-----

B

BEISSIER 259, 262 à 263, 265, 268
 B.E.M.R. 263
 BLANCHON 309 à 312
 BOSTIK 282 à 283, 287 à 288, 300, 303 à 307

C

CENTAURE 388, 391, 395
 COULEURS D'ANTAN 278 à 279

D

DIMACO 373
 DPE 217 à 221, 248 à 251, 308
 DUARIB 388 à 394, 396, 398
 DULARY 230, 232 à 234, 404
 DUMOND 251 à 252

E

EUROPRO 382, 384

F

FESTOOL 344 à 352, 354, 357,
 359 à 360, 363 à 367, 385
 FLEX 344, 347 à 351, 353 à 356, 360 à 364, 366

G

GERFLOR 440, 467, 469
 GLISS'GRIP 221 à 222
 GRACO 378 à 379, 381 à 383

L

LANDOLT 232 à 233
 L'OUTIL PARFAIT 210 à 211, 213 à 214, 217, 256,
 308, 315, 317, 326, 328 à 335, 340, 343, 423

M

MAPEI 253, 283 à 288, 298 à 300
 METYLAN 292 à 293, 295
 MG DECO 450 à 451
 MIRKA 346, 348, 352 à 353, 358 à 362, 364

N

NMC 444 à 446

O

ONYX 195, 218, 235
 ORAC DECOR 442 à 443

P

PATTEX 303 à 304

P

PLASTO PRO 228, 230, 256
 PRIMEX 214 à 215, 244
 PROGOLD 207, 212 à 213,
 216, 218 à 220, 226, 228 à 231, 234 à 235, 242 à 243, 248 à
 249, 256 à 257, 259 à 262, 264 à 271, 292, 295, 298, 306 à
 307, 315 à 317, 320 à 321, 324 à 326, 333, 344 à 345, 372
 à 373, 378, 379 à 380, 402 à 403, 406, 408

Q

QUELYD 292 à 295, 450

R

RICHARD COLORANTS 236 à 239
 ROMUS 231, 334 à 341,
 367 à 369, 416 à 420, 441, 478 à 481
 ROULOR 322 à 324, 326
 RUBSON 305

S

SADER 282, 284, 286, 287, 298 à 299
 SEIGNEURIE 253
 SEMPATAP 450
 SIKA 223, 252 à 253, 285, 305
 SKINGLASS 428 à 431
 SOTRIN BOIS 481
 SPM 448 à 449
 ST MARC 216
 STUDIO 428 à 439, 456 à 470

T

3M 226 à 229, 409 à 413, 423
 THEARD 228, 232, 308 à 309, 325,
 330, 333, 337, 341 à 343, 421, 481
 TOUPRET 258 à 278, 306
 TUBESCA - COMABI 392, 395 à 398

U

ULTRAGRIME 215

V

VEPRO 400 à 401, 403 à 405, 407 à 408, 422
 VITRULAN / SYSTEXX 428, 430

W

WAGNER 379 à 381

X

XYLOPHENE 313

GÉNÉRALITÉS :

Les présentes conditions générales de vente régissent les relations contractuelles pouvant exister entre notre société et ses clients. Le fait de passer commande emporte de plein droit acceptation entière et sans réserve des présentes conditions générales de vente. Aucune condition particulière ne peut, sauf acceptation formelle et écrite par notre société, prévaloir sur les conditions générales de vente. Toute condition contraire opposée par l'acheteur sera donc, à défaut d'acceptation expresse, inopposable à notre société, quel que soit le moment où elle aura pu être portée à sa connaissance.

Toute commande ne devient ferme et définitive qu'après acceptation ou à défaut après un début d'exécution par notre société.

LIVRAISON :

Nos livraisons sont effectuées aux conditions suivantes :

Une participation aux frais de livraison d'une commande sera facturée au client suivant les modalités ci-après :

- Commande inférieure à 175 euros HT : facturation d'une participation aux frais de port d'un montant forfaitaire de 15,90 euros HT.
- Commande supérieure à 175 euros HT et dont le poids en kg est supérieur au montant de la commande en euros HT : facturation d'une participation aux frais de port de 0,15 euros HT par kg livré jusqu'à 2 000 kg, 0,10 euros HT par kg livré entre 2 001 kg et 5 000 kg, et 0,08 euros par kg livré au-delà de 5 000 kg.
- Livraison en course à la demande ou taxi colis : facturation aux frais réels.
- Dans les cas de modes de livraison ou de produits atypiques, les frais de transports seront établis et transmis au client pour accord et facturation.

Sous réserve des dispositions décrites ci-dessus ou en l'absence d'autres dispositions contractuelles, nos livraisons sont effectuées FRANCO en France métropolitaine.

Par ailleurs, toute palette sur laquelle la marchandise est expédiée, sera facturée 18 € HT. La palette pourra être retournée à votre agence en échange d'un avoir de 18 € HT. Les délais de livraison ne sont donnés qu'à titre purement indicatif. Nos livraisons sont effectuées sous réserves des stocks disponibles. Les éventuels dépassements de délai de livraison ne pourront, en aucun cas, donner lieu ni à l'annulation de la ou des commandes en cours, ni au paiement de dommages et intérêts. Les commandes devront être exemptes d'erreurs et complétées de façon suffisamment précise (cf. articles "actifs" ; prix conformes ; etc.). La conformité des commandes est une condition déterminante au respect des délais de livraison.

Le transfert des risques à l'acheteur s'opère au moment de la délivrance du produit au destinataire, soit par la remise directe du produit au destinataire, soit par simple avis de mise à disposition, soit par la livraison du produit dans les locaux du destinataire par un transporteur.

Les réclamations et réserves que pourrait faire valoir l'acheteur au moment de la livraison doivent être portées sur le bon de livraison et confirmées par lettre recommandée avec accusé de réception dans un délai de trois jours à compter de la livraison. Toutes réclamations concernant une éventuelle non-conformité des produits vendus devront être faites, sous peine de forclusion, dans un délai de huit (8) jours à compter de la délivrance du produit.

Aucun retour de marchandise ne sera accepté sans accord préalable de notre direction le cas échéant, locale. Tout produit retourné sans notre accord préalable ne sera pas opposable à notre société.

PRIX :

Nos prix sont exprimés en Euros hors taxes. Notre barème de prix est susceptible de modifications en cours d'année. Les prix applicables sont ceux en vigueur à la date de passation de la commande par le client. Sauf stipulations contraires de notre part, les offres de prix faites par notre société ne sont valables qu'un mois à compter de l'envoi de l'offre au client. Le tarif est disponible sur simple demande.

Les impôts et éventuels frais de dédouanements afférents au produit sont à la charge de l'acheteur.

Les réductions de prix dont peuvent bénéficier nos clients doivent faire l'objet d'un accord préalable de notre part. Les réductions conditionnelles ne sont calculées et réglées qu'après le règlement effectif et définitif de la (ou des) facture(s) prise(s) en compte dans l'assiette de calcul de ladite réduction.

PAIEMENT :

Les délais de paiement sont fixés à trente jours fin de mois date de facturation sauf stipulation contraire. Une somme forfaitaire de 1,90 € HT correspondant à nos frais de facturation sera perçue par facture. Sauf directives contraires sur sites, les paiements peuvent être effectués par tous moyens et notamment par traite. Les paiements qui sont effectués avant l'échéance donnent droit à un escompte qui sera déterminé au taux de l'intérêt légal divisé par tranche de 30 jours.

De convention expresse et, sauf report sollicité à temps et accordé par nos soins, toute somme non payée à l'échéance figurant sur la facture entraîne de plein droit l'application de pénalités de retard sur le montant TTC de la facture impayée égales au taux de la BCE en vigueur majoré de dix (10) points. Le client sera également redevable d'une indemnité forfaitaire pour frais de recouvrement, égale à 40 € HT. En outre, les frais de recouvrement supérieurs à l'indemnité forfaitaire mentionnée ci-avant et qui auront été mis en œuvre dans le cadre du recouvrement de notre créance seront à la charge du client.

En cas de modification de la situation financière du client ou en cas de retard ou de défaut de paiement à l'échéance d'une facture, notre société pourra également, à son entière discrétion, sans que l'application des pénalités de retard ci-dessus soit considérée comme un préalable à ce qui suit, et sans préjudice de toute autre voie d'action: exiger le règlement immédiat de toutes les sommes restant dues, quel que soit le mode de règlement prévu, et/ou, suspendre ou annuler toutes les commandes et/ou livraisons en cours ou demander un paiement préalable au comptant, et/ou, supprimer toutes les facilités de paiement et/ou conditions de vente accordées, et/ou, demander la restitution immédiate des produits livrés dans les conditions de l'article ci-dessous.

RÉSERVE DE PROPRIÉTÉ :

Les produits vendus restent notre propriété jusqu'au complet paiement du prix en principal et en accessoires. Le paiement est réputé effectué à l'encaissement des fonds. Le défaut de paiement de l'une des échéances pourra entraîner la revendication de tous les produits livrés. Le client veillera à ce que les marchandises impayées soient toujours identifiables. Les marchandises en stock étant celles réputées impayées, notre société pourra exiger la restitution des marchandises impayées aux charges et aux frais du client après une simple mise en demeure de restituer restée infructueuse.

Au cas où nous serions amenés à nous prévaloir de la présente clause, les éventuelles sommes déjà versées resteraient acquises à titre de dommages et intérêts.

RESPONSABILITÉ :

Notre responsabilité est strictement limitée au remplacement des produits non conformes et/ou défectueux et aux dommages directement liés à cette non-conformité et/ou défectuosité. Cette responsabilité est exclue en cas de force majeure ou assimilé, utilisation défectueuse, négligence, mauvais stockage des produits. La présente garantie est exclusive de toute autre indemnité et ne saurait être étendue à des dommages indirects et/ou immatériels. Par ailleurs, les recommandations d'emploi sont disponibles sous forme de fiches techniques sur simple demande ou le cas échéant sur notre site Internet. Il appartient au client de vérifier si les fiches techniques en sa possession sont bien à jour et de s'assurer que l'utilisation projetée des produits est conforme aux dites fiches techniques et aux règles de l'art. Les rendements par m² ne sont mentionnés qu'à titre indicatif et peuvent varier selon la nature du support, les méthodes, le matériel d'application...

TEINTE ET UTILISATION DES PRODUITS :

Les teintes et coloris de nos produits étant soumis à des variations inévitables, ils bénéficient des tolérances d'usage. Les échantillons ou nuanciers remis à notre clientèle n'ont pas de valeur contractuelle. Toute préconisation technique sur nos produits n'est donnée qu'à titre indicatif afin d'obtenir les meilleures conditions d'utilisation, mais ne peut nous être opposée. L'utilisateur est seul responsable de la conformité des produits avec le support. Par ailleurs, notre responsabilité ne saurait être engagée si d'autres produits finis ou semi-finis (hormis diluant et solvants en quantité et qualité recommandées selon nos fiches techniques) sont incorporés aux nôtres lors de la mise en œuvre. Les photographies des articles figurant dans notre catalogue ne sont données qu'à titre d'information et n'ont aucune valeur contractuelle.

RÈGLES EXPORT :

Dans le cas d'une utilisation finale hors de : France, Belgique, Allemagne, Luxembourg, Espagne, Danemark, Grèce, Pays-Bas, Royaume-Uni, Italie, Portugal : et sauf indication contraire de l'acheteur auprès de PPG, PPG comprend, et l'acheteur déclare, dans le cadre de toutes les lois en vigueur, que les produits vendus (1) ne seront pas utilisés dans les domaines du nucléaire, systèmes de roquettes, véhicules aériens sans pilote ou armes chimiques ou biologiques et (2) si des informations sur l'utilisation finale ou l'utilisateur final ont été fournies à PPG, ne seront pas détournées vers un autre usage ou utilisateur. L'acheteur s'engage à prévenir immédiatement PPG si l'acheteur apprend que les produits sont destinés à l'une de ces utilisations finales ou par un utilisateur final restreint. PPG vous rappelle (i) l'obligation de vous conformer aux lois et réglementations en matière de contrôle des exportations et de leurs sanctions et (ii) l'existence du code de déontologie mondial PPG qui inclut le signalement auprès du responsable de la conformité de PPG, de toute violation présumée ou réelle aux règles du contrôle des exportations.

L'ensemble des informations est conservé sur la page Web de PPG : <https://www.ppg.com/about-ppg/fr-FR/ethique>

DONNÉES PERSONNELLES :

Toutes les données personnelles seront traitées par la société PPG émettrice de ce bon de commande/facture dans le cadre de la gestion de nos relations contractuelles. Vous pouvez exercer vos droits d'accès, de rectification, de suppression en écrivant à dp-eu@ppg.com.

Pour plus d'informations sur la confidentialité, merci de consulter <https://privacy.ppg.com/en-US/data-privacy-overview>

FORCE MAJEURE :

Sont assimilés à des cas de force majeure, et constituant ainsi des causes de suspension ou d'extinction de nos obligations vis-à-vis de l'acheteur, les accidents affectant la production et/ou le stockage de nos produits, la défaillance du transporteur ou d'un fournisseur de matières premières, les phénomènes météorologiques (neige, inondations,...), le fait de l'administration, la grève totale ou partielle, la guerre étrangère, la guerre civile, les actes de terrorisme et d'une manière générale tout événement qui serait de nature à retarder ou à empêcher de manière définitive ou temporaire l'exécution de nos engagements.

ATTRIBUTION DE COMPÉTENCES :

Tous les litiges issus de l'exécution et de l'interprétation des présentes seront soumis à l'appréciation des Tribunaux de NANTERRE, même en cas de référé, de demande incidente, d'appel en garantie, ou de pluralités de défendeurs.

IDENTIFIANT UNIQUE :

PPG AC France est enregistré au registre national des metteurs sur le marché FR217851. PPG Distribution est enregistré au registre national des metteurs sur le marché FR232386. Ces numéros garantissent que PPG Distribution, filiale de PPG AC France, se met en conformité avec les obligations réglementaires qui lui incombent en application de l'article L 541-10-1 10° du code de l'environnement :

- Au titre de la filière DDS (catégories 3 à 10) : FR217851_07KAGC
- Au titre de la filière ABJ (catégorie outillages du peintre) : FR217851_14APJW
- Au titre de la filière PMCB (catégorie produits et matériaux de la construction et du bâtiment) : FR217851_04WPPIE
- Au titre de la filière EMBM (emballages ménagers et papiers graphiques) : FR232386_01BDLSL

Retrouvez nos produits sur seigneuriegauthier.com

180 magasins à votre service



ENSEIGNES DU GROUPE PPG

01

BOURG-EN-BRESSE

Avenue de Marboz - 1-5, rue Archimède
01000 BOURG-EN-BRESSE
Tél. : 04 74 47 29 10 - Fax : 04 74 47 29 15
bourgenbresse.seigneuriegauthier@ppg.com

02

SAINT-QUENTIN

ZAC de la Vallée - Rue de la Chaussée Romaine
02100 SAINT-QUENTIN
Tél. : 03 23 62 21 40 - Fax : 03 23 64 81 44
st-quentin.seigneuriegauthier@ppg.com

SOISSONS

Avenue de Compiègne
Lieu-dit "Le Boix Duplex" - RN 31
02200 MERCIN-ET-VAUX
Tél. : 03 23 75 32 50 - Fax : 03 23 75 32 59
soissons.seigneurie@ppg.com

03

MOULINS

ZI d'Yzeure - 7, rue de l'Arsenal
03400 YZEURE
Tél. : 04 70 46 20 57 - Fax : 04 70 34 97 20
moulins.seigneuriegauthier@ppg.com

VICHY

3 bis, rue de Romainville
03300 CUSSET
Tél. : 04 70 31 09 08 - Fax : 04 70 97 82 49
vichy.seigneuriegauthier@ppg.com

06

CANNES

2252, avenue du Maréchal Juin
06250 MOUGINS
Tél. : 04 92 18 70 60 - Fax : 04 92 18 70 69
mougins.seigneurie@ppg.com

GRASSE

13, avenue Georges Pompidou
06130 GRASSE
Tél. : 04 93 70 70 69 - Fax : 04 93 09 21 68
grasse.seigneurie@ppg.com

NICE - RN 202

139, route de Grenoble
06200 NICE
Tél. : 04 93 21 92 30 - Fax : 04 93 18 06 02
nice-202.seigneuriegauthier@ppg.com

NICE - SAINT-ROCH

4, rue Cais de Gilette - 06300 NICE
Tél. : 04 92 00 28 00 - Fax : 04 92 00 28 09
nice-stroch.seigneuriegauthier@ppg.com

08

CHARLEVILLE

ZA de la Poterie - Rue d'Evigny
08000 PRIX-LES-MEZIERES
Tél. : 03 24 37 76 94 - Fax : 03 24 37 00 27
charleville.seigneuriegauthier@ppg.com

09

PAMIER

ZAC de Pic - 83, avenue de la Rijole
09100 PAMIER
Tél. : 05 61 69 50 58 - Fax : 05 61 68 00 57
pamiers.seigneuriegauthier@ppg.com

SAINT-GIRONS

Route de Toulouse - Rond point Zone Industrielle
09190 LORP-SENTARAILLE
Tél. : 05 34 14 36 10 - Fax : 05 34 14 36 11
st-girons.seigneuriegauthier@ppg.com

10

TROYES

ZAC du Moutot - Rue du Moutot
10150 LAVAU
Tél. : 03 25 75 10 48 - Fax : 03 25 75 08 88
troyes.seigneuriegauthier@ppg.com

11

NARBONNE

110, avenue Anatole France - Lieu-dit "Badens"
11100 NARBONNE
Tél. : 04 68 41 21 58 - Fax : 04 68 41 32 20
narbonne.seigneuriegauthier@ppg.com

13

AIX-EN-PROVENCE

215, rue Claude Nicolas Ledoux
13290 AIX-EN-PROVENCE
Tél. : 04 42 64 31 31 - Fax : 04 42 20 48 15
aixenprovence.seigneurie@ppg.com

ARLES

3, avenue de la Libération
13200 ARLES
Tél. : 04 86 63 67 24

ISTRES

ZA du Tubé
7, rue des Cordonniers
13800 ISTRES
Tél. : 04 42 46 68 00 - Fax : 04 42 46 68 09
istres.seigneurie@ppg.com

MARSEILLE - AMPERE 

ZAC les Arnavants
17, boulevard Ampère
13014 MARSEILLE
Tél. : 04 91 05 94 69 - Fax : 04 91 05 94 74
marseille-ampere.seigneurie@ppg.com

MARSEILLE - CAPELETTE 

68, boulevard Lazer
13010 MARSEILLE
Tél. : 04 91 17 00 90 - Fax : 04 91 25 82 70
marseille-capelette.seigneurie@ppg.com

MARTIGUES 

ZI Sud Colline - 1, rue James Joule
13500 MARTIGUES ECOPOLIS
Tél. : 04 42 42 34 34 - Fax : 04 42 42 34 48
martigues.seigneurie@ppg.com

**SAINT-REMY-
DE-PROVENCE** 

Zone d'Activités de la Gare
13210 SAINT-REMY-DE-PROVENCE
Tél. : 04 32 61 18 27

14**CAEN** 

Cours Montalivet
14120 MONDEVILLE
Tél. : 02 31 35 22 10 - Fax : 02 31 34 88 08
caen.seigneuriegauthier@ppg.com

DEAUVILLE 

10, avenue Ox and Bucks
14800 SAINT-ARNOULT
Tél. : 02 31 14 88 93 - Fax : 02 31 88 92 09
deauville.seigneuriegauthier@ppg.com

16**ANGOULEME** 

Parc Commercial
118-122, boulevard de Bretagne
16000 ANGOULEME
Tél. : 05 45 90 05 71 - Fax : 05 45 90 05 72
angouleme.seigneuriegauthier@ppg.com

17**LA ROCHELLE** 

16, avenue Joliot-Curie
17180 PERIGNY
Tél. : 05 46 50 75 25 - Fax : 05 46 50 75 20
larochelle.seigneuriegauthier@ppg.com

SAINTES

ZA de la Mission
6, rue Champagne Saint-Georges
17810 SAINT-GEORGES-DES-COTEAUX
Tél. : 05 46 74 89 60 - Fax : 05 46 74 89 61
saintes.seigneuriegauthier@ppg.com

18**BOURGES**

ZI Malitorne - "Le Grand Champ"
4, rue André-Charles Boulle
18230 SAINT-DOULCHARD
Tél. : 02 48 70 39 36 - Fax : 02 48 70 39 42
bourges.seigneuriegauthier@ppg.com

19**BRIVE**

5, avenue du 15 août 1944
19360 MALEMORT-SUR-CORREZE
Tél. : 05 55 17 55 70 - Fax : 05 55 17 55 69
brive.seigneuriegauthier@ppg.com

21**BEAUNE** 

4, rue Jacques de Molay
21200 BEAUNE
Tél. : 03 80 22 93 35 - Fax : 03 80 22 93 42
beaune.seigneurie@ppg.com

DIJON 

16, rue des Frères Montgolfier
21300 CHENOVE
Tél. : 03 80 52 63 37 - Fax : 03 80 58 75 90
dijon.seigneurie@ppg.com

22**DINAN**

ZI de Quévert - 9, rue des Prunus
22100 DINAN
Tél. : 02 96 85 04 22 - Fax : 02 96 39 25 18
dinan.seigneuriegauthier@ppg.com

LANNION

ZA de la Troguéry - 2, rue Hélène Boucher
22300 LANNION
Tél. : 02 96 14 08 21 - Fax : 02 96 14 10 30
lannion.seigneuriegauthier@ppg.com

SAINT-BRIEUC

21, rue Jules Lequier
22190 PLERIN
Tél. : 02 96 74 66 85 - Fax : 02 96 74 42 32
st-brieuc.seigneuriegauthier@ppg.com

24**PERIGUEUX**

11, rue de la Prairie
24430 MARSAC-SUR-L'ISLE
Tél. : 05 53 04 70 12 - Fax : 05 53 54 58 82
perigueux.seigneuriegauthier@ppg.com

25**BESANCON** 

Rue Victor Sellier
25000 BESANCON
Tél. : 03 81 80 13 40 - Fax : 03 81 80 38 81
besancon.seigneurie@ppg.com

PONTARLIER 

5, rue Edgar Faure
25300 PONTARLIER
Tél. : 03 81 39 00 75 - Fax : 03 81 39 96 20
pontarlier.seigneurie@ppg.com

26**MONTELIMAR** 

164, route de Marseille
26200 MONTELIMAR
Tél. : 04 75 00 09 09 - Fax : 04 75 00 07 71
montelimar.seigneuriegauthier@ppg.com

ROMANS-SUR-ISERE 

15, rue des Étournelles
26100 ROMANS-SUR-ISERE
Tél. : 04 75 02 03 26

VALENCE 

55, avenue de Marseille
26000 VALENCE
Tél. : 04 75 81 25 26 - Fax : 04 75 81 57 23
valence.seigneurie@ppg.com

27**EVREUX**

ZAC du Bois des Communes
499, rue Jean Monnet
27000 EVREUX
Tél. : 02 32 62 14 42 - Fax : 02 32 62 14 44
evreux.seigneuriegauthier@ppg.com

28**CHARTRES**

58, rue du Château d'Eau
28300 MAINVILLIERS
Tél. : 02 37 34 39 29 - Fax : 02 37 34 39 96
chartres.seigneuriegauthier@ppg.com

29**BREST** 

ZI Lavallot
74, boulevard Michel Briant
29490 GUIPAVAS
Tél. : 02 98 28 10 88 - Fax : 02 98 30 52 76
brest.seigneuriegauthier@ppg.com

MORLAIX

ZA du Launay - Rue Goarem Vraz
29600 SAINT-MARTIN-DES-CHAMPS
Tél. : 02 98 63 23 08 - Fax : 02 98 63 37 60
morlaix.seigneuriegauthier@ppg.com

QUIMPER 

14, allée du Docteur Picquenard
29000 QUIMPER
Tél. : 02 98 90 38 64 - Fax : 02 98 90 80 30
quimper.seigneurie@ppg.com

30**ALES** 

15 avenue de la Gibertine
30100 ALÈS
Tél. : 04 66 07 47 79

NIMES

155, boulevard des Français Libres
30900 NIMES
Tél. : 04 66 68 97 40 - Fax : 04 66 68 97 49
nimes.seigneuriegauthier@ppg.com

31**TOULOUSE - MONTAUDRAN** 

164, route de Revel
31400 TOULOUSE
Tél. : 05 62 72 78 78 - Fax : 05 62 72 78 79
toulouse-montaudran.seigneurie@ppg.com

TOULOUSE - SANG DE SERP 

129, chemin du Sang de Serp
31200 TOULOUSE
Tél. : 05 61 13 84 84 - Fax : 05 61 57 39 51
toulouse-serp.seigneurie@ppg.com

TOULOUSE - THIBAUD

ZI de Thibaud - 3, boulevard de Thibaud
31300 TOULOUSE
Tél. : 05 61 43 99 71 - Fax : 05 62 87 83 29
toulouse-thibaud.seigneuriegauthier@ppg.com

33**BORDEAUX - ARTIGUES** 

3, avenue du Millac
33370 ARTIGUES-PRES-BORDEAUX
Tél. : 05 56 38 22 93 - Fax : 05 56 52 16 70
bordeaux-artigues.seigneurie@ppg.com

BORDEAUX - DANÉY 

ZA Alfred Daney - Rue Bougainville
33000 BORDEAUX
Tél. : 05 56 39 99 99 - Fax : 05 56 39 00 50
bordeaux-daney.seigneurie@ppg.com

BORDEAUX - MERIGNAC 

ZI de l'Hippodrome - 16, avenue Jean Perrin
33700 MERIGNAC
Tél. : 05 56 55 98 23 - Fax : 05 56 55 98 67
bordeaux-merignac.seigneurie@ppg.com

LANGON

14, rue Paul Langevin
33210 LANGON
Tél. : 05 56 76 22 86 - Fax : 05 56 76 86 60
langon.seigneuriegauthier@ppg.com

LA TESTE

800, boulevard de l'Industrie
33260 LA TESTE-DE-BUCH
Tél. : 05 56 54 70 74 - Fax : 05 56 54 70 89
lateste.seigneuriegauthier@ppg.com

LIBOURNE 

181, avenue Georges Pompidou
33500 LIBOURNE
Tél. : 05 57 74 09 83 - Fax : 05 57 51 26 53
libourne.seigneuriegauthier@ppg.com

34**BEZIERS**

Zone du Capiscol
2, avenue de la Devèze
34500 BEZIERS
Tél. : 04 99 43 24 40 - Fax : 04 99 43 24 42
beziers.seigneuriegauthier@ppg.com

MONTPELLIER

ZA des Prés d'Arènes
708, avenue du Marché-Gare
34070 MONTPELLIER
Tél. : 04 67 92 71 10 - Fax : 04 67 92 81 56
montpellier.seigneuriegauthier@ppg.com

SETE 

ZA Carbon les Eaux Blanches
491, rue du Phare de Rocquerols
34200 SETE
Tél. : 04 67 36 69 08 - Fax : 04 67 48 60 14
sete.seigneurie@ppg.com

35**RENNES - CESSON-SEVIGNE** 

ZI Sud-Est
Rue des Charmilles
35510 CESSON-SEVIGNE
Tél. : 02 99 51 14 20 - Fax : 02 99 53 73 93
rennes-cesson.seigneurie@ppg.com

RENNES - ROUTE DE LORIENT

2-4, route de Lorient
35000 RENNES
Tél. : 02 99 02 60 80 - Fax : 02 99 02 60 79
rennes-orient.seigneuriegauthier@ppg.com

RENNES - SAINT-GREGOIRE 

6, rue des Petits Champs
35760 SAINT-GREGOIRE
Tél. : 02 99 28 38 00 - Fax : 02 99 28 38 01
rennes-stgregoire.seigneurie@ppg.com

SAINT-MALO 

ZI Sud - Rue des Grands Jardins
35400 SAINT-MALO
Tél. : 02 99 82 40 00 - Fax : 02 99 82 30 94
st-malo.seigneuriegauthier@ppg.com

36**CHATEAUROUX**

ZI Le Buxerious
4, av. Pierre de Coubertin
36000 CHATEAUROUX
Tél. : 02 54 27 44 29 - Fax : 02 54 34 28 94
chateauroux.seigneuriegauthier@ppg.com

37**TOURS - CHAMBRAY** 

53, rue de Joué
37170 CHAMBRAY-LES-TOURS
Tél. : 02 47 48 02 79 - Fax : 02 47 28 96 27
tours-chambray.seigneuriegauthier@ppg.com

TOURS - LA VILLE-AUX-DAMES

ZA du Bois de la Plante - Rue Louise de la Vallière
37700 LA VILLE-AUX-DAMES
Tél. : 02 47 63 10 63 - Fax : 02 47 32 93 61
tours-nord.seigneuriegauthier@ppg.com

38**BOURGOIN**

ZAC de la Maladière - 2, rue Isaac Asimov
38300 BOURGOIN-JALLIEU
Tél. : 04 37 03 30 30 - Fax : 04 37 03 30 39
bourgoin.seigneuriegauthier@ppg.com

GRENOBLE 

8, rue Fernand Pelloutier
38130 ECHIROLLES
Tél. : 04 76 33 24 44 - Fax : 04 76 40 27 61
grenoble.seigneuriegauthier@ppg.com

VOIRON 

735 Rue Renée Rambaud - Bat C
38500 VOIRON
Tél. : 04 76 05 05 36 - Fax : 04 76 65 79 55
voiron.seigneurie@ppg.com

39**DOLE**

16, boulevard Wilson - 39100 DOLE
Tél. : 03 84 82 28 96 - Fax : 03 84 72 27 87
dole.seigneuriegauthier@ppg.com

40**MONT-DE-MARSAN** 

1, allée de l'Oranger
40000 MONT-DE-MARSAN
Tél. : 05 58 46 31 21 - Fax : 05 58 75 63 21
montdemarsan.seigneurie@ppg.com

41**BLOIS** 

142, avenue de Châteaudun - 41000 BLOIS
Tél. : 02 54 78 41 28 - Fax : 02 54 74 87 76
blois.seigneuriegauthier@ppg.com

42**ROANNE**

Avenue du Polygone - 42300 ROANNE
Tél. : 04 77 44 27 90 - Fax : 04 77 44 27 99
roanne.seigneuriegauthier@ppg.com

SAINT-ETIENNE 

Angle 24, rue Scheurer Kestner - Jean Servanton
42000 SAINT-ETIENNE
Tél. : 04 77 79 97 12 - Fax : 04 77 93 60 49
st-etienne.seigneurie@ppg.com

44**NANTES - MARCHÉ COMMUN** 

9 bis, rue du Marché Commun
44300 NANTES
Tél. : 02 40 18 81 88 - Fax : 02 40 49 15 57
nantes.seigneurie@ppg.com

NANTES - REZE 

7, rue James Joule
44400 REZE
Tél. : 02 40 32 92 15 - Fax : 02 40 32 85 75
nantes-reze.seigneurie@ppg.com

NANTES - SAINT-HERBLAIN 

2, rue du Moulin de la Rousselière
44800 SAINT-HERBLAIN
Tél. : 02 28 09 80 80 - Fax : 02 28 09 80 81
nantes-stherblain.seigneurie@ppg.com

SAINT-NAZAIRE 

2, boulevard de l'Europe
44600 SAINT-NAZAIRE
Tél. : 02 40 19 09 22 - Fax : 02 40 19 09 23
st-nazaire.seigneurie@ppg.com

45**ORLEANS - SAINT-JEAN-DE-LA-RUELLE** 

Rue de la Bâtardière
45140 SAINT-JEAN-DE-LA-RUELLE
Tél. : 02 38 88 05 56 - Fax : 02 38 72 27 79
orleans-ingre.seigneurie@ppg.com

ORLEANS - SUD

ZA des Montées - Rue du Pont Cotelle
45100 ORLEANS
Tél. : 02 38 66 66 66 - Fax : 02 38 66 66 65
orleans-sud.seigneuriegauthier@ppg.com

47**AGEN**

Lotissement Sécuripol - 3, impasse d'Aquitaine
Zone de Trenque
47550 BOE
Tél. : 05 53 77 41 51 - Fax : 05 53 77 12 12
agen.seigneuriegauthier@ppg.com

49**ANGERS** 

Centre de Gros Saint Serge - 4, rue Vaucanson
49100 ANGERS
Tél. : 02 41 43 19 04 - Fax : 02 41 34 94 19
angers.seigneuriegauthier@ppg.com

CHOLET 

ZAC de l'Ecuyère - Rue du Champ du Puits
49300 CHOLET
Tél. : 02 41 58 63 62 - Fax : 02 41 71 23 56
cholet.seigneuriegauthier@ppg.com

SAUMUR

ZI de Saint Lambert des Levées
Rue des Petites Granges
49400 SAUMUR
Tél. : 02 41 50 25 78 - Fax : 02 41 50 30 05
saumur.seigneuriegauthier@ppg.com

50**CHERBOURG** 

950, rue Jean Bouin
50110 CHERBOURG-EN-COTENTIN
Tél. : 02 33 54 80 54 - Fax : 02 33 54 49 39
cherbourg.seigneurie@ppg.com

GRANVILLE

ZA du Croissant - 271, rue de Jersey
50380 SAINT-PAIR-SUR-MER
Tél. : 02 33 50 03 03 - Fax : 02 33 50 31 25
granville.seigneuriegauthier@ppg.com

SAINT-LO 

ZI de la Chevalerie
329, rue Jules Vallès
50000 SAINT-LO
Tél. : 02 33 57 40 25 - Fax : 02 33 57 23 41
st-lo.seigneuriegauthier@ppg.com

51**CHALONS-EN-CHAMPAGNE**

ZAC des Escarnotières
Rue Blaise Pascal
51000 CHALONS-EN-CHAMPAGNE
Tél. : 03 26 26 26 60 - Fax : 03 26 67 31 24
chalonsenchampagne.seigneuriegauthier@ppg.com

EPERNAY 

13, rue Eugène Mercier
51200 EPERNAY
Tél. : 03 26 55 66 91 - Fax : 03 26 54 46 41
epernay.seigneurie@ppg.com

REIMS 

ZA Farman Sud
21, rue Robert Fulton
51100 REIMS
Tél. : 03 26 50 49 10 - Fax : 03 26 50 49 12
reims.seigneuriegauthier@ppg.com

52**CHAUMONT** 

11, boulevard du Maréchal de Lattre de Tassigny
52000 CHAUMONT
Tél. : 03 25 02 43 00 - Fax : 03 25 02 57 00
chaumont.seigneurie@ppg.com

SAINT-DIZIER

Rue du Pré Adam
52100 BETTANCOURT-LA-FERREE
Tél. : 03 25 05 20 63 - Fax : 03 25 56 46 20
st-dizier.seigneuriegauthier@ppg.com

53**LAVAL** 

Rue de la Pichardière
ZA de la Beucherie
53000 LAVAL
Tél. : 02 43 53 86 57 - Fax : 02 43 49 06 31
laval.seigneuriegauthier@ppg.com

54**NANCY**

103, boulevard d'Austrasie
54000 NANCY
Tél. : 03 83 36 36 20 - Fax : 03 83 36 36 21
nancy.seigneuriegauthier@ppg.com

55**VERDUN**

39 bis, avenue Pierre Goubet
55840 THIERVILLE-SUR-MEUSE
Tél. : 03 29 86 49 90 - Fax : 03 29 86 50 42
verdun.seigneuriegauthier@ppg.com

56**LORIENT**

1 bis, rue de l'Industrie
56100 LORIENT
Tél. : 02 97 83 91 91 - Fax : 02 97 37 03 01
lorient.seigneuriegauthier@ppg.com

VANNES

ZI du Prat
3, avenue du Baron Fabre
56037 VANNES
Tél. : 02 97 47 10 05 - Fax : 02 97 47 45 12
vannes.seigneurie@ppg.com

57**METZ**

5, rue de Longuenot
57140 WOIPPY
Tél. : 03 87 31 86 31 - Fax : 03 87 32 82 74
metz.seigneurie@ppg.com

SAINT-AVOLD

Espace Patton - Rue de Brack
57500 SAINT-AVOLD
Tél. : 03 87 29 90 95 - Fax : 03 87 29 91 06
st-avold.seigneuriegauthier@ppg.com

THIONVILLE

ZI de Linkling II - 33, boucle du Ferronnier
57180 TERVILLE
Tél. : 03 82 54 04 70 - Fax : 03 82 54 04 71
thionville.seigneuriegauthier@ppg.com

59**DUNKERQUE**

ZAC de la Grande Porte
4, rue du Commerce
59180 CAPPELLE-LA-GRANDE
Tél. : 03 28 61 09 10 - Fax : 03 28 60 05 80
dunkerque.seigneuriegauthier@ppg.com

LILLE - PILATERIE

ZI de La Pilaterie
14, rue des Châteaux
59700 MARCQ-EN-BAROEUL
Tél. : 03 20 89 30 20 - Fax : 03 20 89 30 11
lille-pilaterie.seigneurie@ppg.com

LILLE - SECLIN

Zone Unexpo
Rue de l'Industrie
59113 SECLIN
Tél. : 03 20 58 17 20 - Fax : 03 20 58 38 71
seclin.seigneurie@ppg.com

LOMME

ZA M.I.N. - 20 bis, rue de l'Europe
59160 LOMME
Tél. : 03 20 08 05 20 - Fax : 03 20 08 05 21
lomme.seigneurie@ppg.com

ROUBAIX

Zone Commerciale "Le Sartel" - 4, rue Albert 1^{er}
59150 WATTRELOS
Tél. : 03 28 33 75 40 - Fax : 03 28 33 75 41
roubaix.seigneurie@ppg.com

VALENCIENNES

7, route Nationale 630
59121 PROUVY
Tél. : 03 27 14 60 60 - Fax : 03 27 14 60 61
valenciennes.seigneuriegauthier@ppg.com

62**ARRAS**

ZA des Chemins Croisés - Rue René Cassin
62223 SAINT-LAURENT-BLANGY
Tél. : 03 21 07 23 57 - Fax : 03 21 07 23 17
arras.seigneuriegauthier@ppg.com

BETHUNE

473, rue Delbecque
62113 VERQUIGNEUL
Tél. 03 21 68 68 60 - Fax : 03 21 62 24 43
bethune.seigneuriegauthier@ppg.com

BOULOGNE-SUR-MER

ZI de l'Inquétrie - Rue Pierre Martin
62280 SAINT-MARTIN-BOULOGNE
Tél. : 03 21 10 10 50 - Fax : 03 21 31 19 76
boulogne.seigneuriegauthier@ppg.com

CALAIS

Rue des Châtaigniers
62231 COQUELLES
Tél. : 03 21 00 96 84 - Fax : 03 21 85 95 61
calais.seigneurie@ppg.com

LENS

Parc d'Activité les Oiseaux - 23, rue des Colibris
62218 LOISON-SOUS-LENS
Tél. : 03 21 70 49 80 - Fax : 03 21 43 79 55
lens.seigneuriegauthier@ppg.com

SAINT-OMER

2, route de Blendecques
Parc d'Activité EUROCAP
62219 LONGUENESSE
Tél. : 03 21 98 71 71 - Fax : 03 21 98 72 60
st-omer.seigneuriegauthier@ppg.com

63**CLERMONT-FERRAND**  

76, avenue du Brézet
63000 CLERMONT-FERRAND
Tél. : 04 73 74 61 70 - Fax : 04 73 74 61 71
clermontferrand.seigneurie@ppg.com

64**BAYONNE**  

ZAC de Maignon
20 bis, route de Pitoys
64600 ANGLET
Tél. : 05 59 31 45 30 - Fax : 05 59 31 45 31
bayonne.seigneuriegauthier@ppg.com

PAU

7, avenue Frédéric et Irène Joliot-Curie
64140 LONS
Tél. : 05 59 14 01 60 - Fax : 05 59 14 01 61
pau.seigneuriegauthier@ppg.com

SAINT-JEAN-DE-LUZ

ZI du Jaldai
305, rue de l'Industrie
64500 SAINT-JEAN-DE-LUZ
Tél. : 05 59 51 96 50 - Fax : 05 59 51 96 51
st-jeandeluz.seigneuriegauthier@ppg.com

65**TARBES** 

38, avenue du Pouey
65420 IBOS
Tél. : 05 62 53 31 54 - Fax : 05 62 36 82 72
tarbes.seigneurie@ppg.com

66**PERPIGNAN**

1650, avenue Julien Panchot
66000 PERPIGNAN
Tél. : 04 68 54 70 66 - Fax : 04 68 85 43 70
perpignan.seigneuriegauthier@ppg.com

67**STRASBOURG**  

18, rue du Doubs
67100 STRASBOURG
Tél. : 03 88 18 22 00 - Fax : 03 88 18 22 09
strasbourg.seigneuriegauthier@ppg.com

68**COLMAR** 

10A, rue André Kiener
68000 COLMAR
Tél. : 03 89 21 84 90 - Fax : 03 89 21 84 94
colmar.seigneurie@ppg.com

MULHOUSE  

76, avenue de Belgique
68110 ILLZACH
Tél. : 03 89 31 11 88 - Fax : 03 89 31 11 80
mulhouse.seigneurie@ppg.com

69**LYON - BRIGNAIS**  

5, chemin de Moninsable - CD 42
69530 BRIGNAIS
Tél. : 04 72 31 09 87 - Fax : 04 72 31 09 85
lyon-brignais.seigneurie@ppg.com

LYON - CHASSIEU 

33, avenue des Frères Montgolfier
69680 CHASSIEU
Tél. : 04 37 25 36 96 - Fax : 04 72 79 16 43
lyon-chassieu.seigneurie@ppg.com

LYON - DARDILLY  

12, chemin des Gorges
69570 DARDILLY
Tél. : 04 78 35 41 60 - Fax : 04 72 17 52 42
lyon-dardilly.seigneurie@ppg.com

LYON - GERLAND  

39, rue de Gerland
69007 LYON
Tél. : 04 78 72 43 83 - Fax : 04 78 69 54 20
lyon-gerland.seigneurie@ppg.com

LYON - VILLEURBANNE  

157-159, rue Alexis Perroncel
69100 VILLEURBANNE
Tél. : 04 72 65 31 50 - Fax : 04 78 03 13 00
lyon-villeurbanne.seigneurie@ppg.com

VILLEFRANCHE-SUR-SAONE

157, impasse de Chavanne
69400 ARNAS
Tél. : 04 74 62 10 36 - Fax : 04 74 60 46 55
villefranchesursaone.seigneuriegauthier@ppg.com

71**CHALON-SUR-SAONE**  

1, rue Louis Jacques Thenard
71100 CHALON-SUR-SAONE
Tél. : 03 85 97 07 10 - Fax : 03 85 97 07 19
chalonsursaone.seigneurie@ppg.com

MACON

134, route de Lyon
71000 MACON
Tél. : 03 85 34 89 27 - Fax : 03 85 34 89 31
macon.seigneuriegauthier@ppg.com

72**LE MANS - NORD**

ZI Nord - 65, rue Albert Einstein
72000 LE MANS
Tél. : 02 43 52 19 20 - Fax : 02 43 52 19 29
lemans-nord.seigneurie@ppg.com

LE MANS - SUD  

ZI Sud - 2, rue Pierre Martin
72000 LE MANS
Tél. : 02 43 85 05 60 - Fax : 02 43 85 17 52
lemans-sud.seigneuriegauthier@ppg.com

73**CHAMBERY** 

777, rue Pierre et Marie Curie
73490 LA RAVOIRE
Tél. : 04 79 72 78 75 - Fax : 04 79 72 76 73
chambery.seigneuriegauthier@ppg.com

74**ANNECY**

19, rue de Sansy
74600 SEYNOD
Tél. : 04 50 45 40 56 - Fax : 04 50 45 57 52
annecy.seigneuriegauthier@ppg.com

ANNEMASSE 

12, rue des Biches
74100 VILLE-LA-GRAND
Tél. : 04 50 36 32 17 - Fax : 04 50 92 43 91
annemasse.seigneuriegauthier@ppg.com

THONON 

ZAC de Marclaz 2
Espace Léman 2
7, rue de l'Europe
74200 ANTHY-SUR-LEMAN
Tél. : 04 50 70 60 17 - Fax : 04 50 70 62 53
thonon.seigneuriegauthier@ppg.com

76**LE HAVRE** 

60, rue Denfert Rochereau
76600 LE HAVRE
Tél. : 02 35 24 29 92 - Fax : 02 35 26 12 38
lehavre.seigneurie@ppg.com

LE HAVRE - GONFREVILLE 

1, rue de la Plaine
76700 GONFREVILLE-L'ORCHER
Tél. : 02 35 55 18 20 - Fax : 02 35 54 53 80
gonfreville@ppg.com

ROUEN - CENTRE

Rue du Pré de la Bataille
76000 ROUEN
Tél. : 02 32 10 22 00 - Fax : 02 32 10 22 01
rouen-centre.seigneuriegauthier@ppg.com

ROUEN - DEUX RIVIERES 

ZA des Deux Rivières
Route de Lyons-la-Forêt
76000 ROUEN
Tél. : 02 32 76 11 11 - Fax : 02 32 76 11 10
rouen-2rivieres.seigneurie@ppg.com

79**NIORT** 

326, avenue de Paris
79000 NIORT
Tél. : 05 49 77 17 60 - Fax : 05 49 77 17 61
niort.seigneurie@ppg.com

80**ABBEVILLE**

214, boulevard de la République
80100 ABBEVILLE
Tél. : 03 22 20 54 64 - Fax : 03 22 24 85 60
abbeyville.seigneuriegauthier@ppg.com

AMIENS

ZI Nord
20, rue André Durouchez
80080 AMIENS
Tél. : 03 22 52 21 52 - Fax : 03 22 52 07 47
amiens.seigneuriegauthier@ppg.com

81**ALBI** 

33, rue François Thernes
81990 PUYGOUZON
Tél. : 05 63 54 90 72

CASTRES 

12, rue Cécil Mullins - ZAC de la Rocade
81100 CASTRES
Tél. : 05 63 59 13 79

82**MONTAUBAN**

5, rue Voltaire
Bât. 3A
82000 MONTAUBAN
Tél. : 05 63 91 85 90 - Fax : 05 63 91 85 99
montauban.seigneuriegauthier@ppg.com

83**FREJUS**

ZI La Palud
287, rue Albert Einstein
83600 FREJUS
Tél. : 04 94 51 06 10 - Fax : 04 94 52 36 89
frejus.seigneuriegauthier@ppg.com

TOULON - LA GARDE 

1012, chemin des Plantades
83130 LA GARDE
Tél. : 04 98 01 64 80 - Fax : 04 98 01 64 81
toulon-lagarde.seigneurie@ppg.com

TOULON - SIX FOURS 

Route des Playes
2685, avenue du Président J-F. Kennedy
83140 SIX-FOURS-LES-PLAGES
Tél. : 04 94 94 76 30 - Fax : 04 94 30 69 39
toulon-sixfours.seigneurie@ppg.com

84**AVIGNON**

28, avenue de Fontcouverte
84000 AVIGNON
Tél. : 04 90 87 11 87 - Fax : 04 90 88 12 48
avignon.seigneuriegauthier@ppg.com

85**LA ROCHE-SUR-YON**

ZI Acti Sud
117, boulevard de l'Industrie
85000 LA ROCHE-SUR-YON
Tél. : 02 51 62 68 57 - Fax : 02 51 46 07 72
larochesuryon.seigneuriegauthier@ppg.com

LES SABLES-D'OLONNE

ZI des Fruchardières
21, rue Clément Ader
85340 OLONNE-SUR-MER
Tél. : 02 51 21 92 00 - Fax : 02 51 21 92 01
lessables.seigneurie@ppg.com

86**POITIERS**

RN 10 - Centre de Gros
15, rue de la République
86000 POITIERS
Tél. : 05 49 41 12 28 - Fax : 05 49 55 33 25
poitiers.seigneurie@ppg.com

87**LIMOGES**

ZI Nord
7, rue Nicolas Appert
87280 LIMOGES
Tél. : 05 55 11 01 00 - Fax : 05 55 11 01 01
limoges.seigneuriegauthier@ppg.com

88**EPINAL**

Rue de la Voivre
88000 EPINAL
Tél. : 03 29 81 89 90 - Fax : 03 29 81 89 99
epinal.seigneuriegauthier@ppg.com

89**AUXERRE**

47, avenue Jean Mermoz
89000 AUXERRE
Tél. : 03 86 46 53 14 - Fax : 03 86 46 17 09
auxerre.seigneurie@ppg.com

90**BELFORT**

Rue du 21 novembre 1944
90400 DANJOUTIN
Tél. : 03 84 56 16 30 - Fax : 03 84 56 16 16
belfort.seigneuriegauthier@ppg.com

ILE-DE-FRANCE**60****BEAUVAIS**

10-12, rue Gustave Eiffel
60000 BEAUVAIS
Tél. : 03 44 02 15 86 - Fax : 03 44 02 62 57
beauvais.seigneurie@ppg.com

CREIL

ZAET Les Haies
405, rue Henri Bessemer
60740 SAINT-MAXIMIN
Tél. : 03 44 64 66 95 - Fax : 03 44 64 66 99
creil.seigneuriegauthier@ppg.com

75**PARIS 15^e**

189, rue de la Croix Nivert
75015 PARIS
Tél. : 01 40 60 03 13 - Fax : 01 45 54 36 16
paris15.seigneurie@ppg.com

PARIS - PORTE DE LA VILLETTE

8, rue Emile Reynaud
75019 PARIS
Tél. : 01 41 57 20 75 - Fax : 01 43 52 68 06
paris19.seigneurie@ppg.com

77**LAGNY**

ZI de Lagny
66 bis, rue Jacquard
77400 LAGNY-SUR-MARNE
Tél. : 01 64 30 52 97 - Fax : 01 64 02 94 01
lagny.seigneurie@ppg.com

MELUN

ZI du Maréchal Juin
112, rue du Général Delestrait
77000 VAUX-LE-PENIL
Tél. : 01 64 39 16 80 - Fax : 01 64 10 07 31
melun.seigneurie@ppg.com

78**COIGNIERES**

32, avenue de la Gare
78310 COIGNIERES
Tél. : 01 30 49 20 60 - Fax : 01 30 49 13 82
coignieres.seigneurie@ppg.com

CONFLANS-SAINTE-HONORINE

5, rue de l'Hautil
78700 CONFLANS-SAINTE-HONORINE
Tél. : 01 30 65 11 21 - Fax : 01 30 65 11 22
conflans.seigneurie@ppg.com

91**SAINTE-GENEVIEVE-DES-BOIS** 

ZA de la Croix Blanche
24, avenue de la Résistance
91700 SAINTE-GENEVIEVE-DES-BOIS
Tél. : 01 69 25 28 28 - Fax : 01 60 16 75 95
ste-genevieve.seigneurie@ppg.com

92**NANTERRE** 

60-62, avenue du Maréchal Joffre
92000 NANTERRE
Tél. : 01 55 69 34 50 - Fax : 01 55 69 34 51
nanterre.seigneurie@ppg.com

VANVES 

81, rue Jean Jaurès
92170 VANVES
Tél. : 01 41 08 10 56 - Fax : 01 46 48 31 74
vanves.seigneurie@ppg.com

VILLENEUVE-LA-GARENNE 

9-11, rue de la Litte
92390 VILLENEUVE-LA-GARENNE
Tél. : 01 47 99 62 90 - Fax : 01 47 99 91 51
villeneuve.seigneurie@ppg.com

93**NOISY-LE-SEC** 

Parc d'activité Spirit du Canal de l'Ourcq
Bat. B - 74, rue de Paris
93130 NOISY-LE-SEC
Tél. : 01 48 46 08 17 - Fax : 01 48 46 08 18
noisylesec.seigneurie@ppg.com

ROSNY-SOUS-BOIS 

129, avenue du Président J-F. Kennedy
93110 ROSNY-SOUS-BOIS
Tél. : 01 48 12 92 60 - Fax : 01 48 12 92 69
rosny.seigneurie@ppg.com

SAINT-DENIS 

208-210, avenue du Président Wilson
93210 LA PLAINE-SAINT-DENIS
Tél. : 01 49 98 19 90 - Fax : 01 49 98 19 99
st-denis.seigneurie@ppg.com

94**CRETEIL** 

86, avenue Henri Barbusse
94460 VALENTON
Tél. : 01 56 32 10 47 - Fax : 01 45 99 45 19
creteil.seigneurie@ppg.com

VITRY 

3, cours Farman
94400 VITRY-SUR-SEINE
Tél. : 01 56 29 19 50 - Fax : 01 56 29 19 51
vitry.seigneurie@ppg.com

95**GONESSE** 

43, rue d'Aulnay
95500 GONESSE
Tél. : 01 34 29 42 80 - Fax : 01 39 90 55 29
gonesse.seigneurie@ppg.com



Conseil Déco



Enseigne Seigneurie



Centre de mise à la teinte PPG Protective Coatings

INNOVATION

UNE NOUVELLE [AIR] POUR LES FAÇADES !

—
DES REVÊTEMENTS
DÉCORATIFS BAS CARBONE
POUR VOS PROJETS FAÇADE !



RÉDUCTION D'EMPREINTE CARBONE

-20%

**D'ÉMISSIONS
DE CO₂e !**



Retrouvez les produits PERLANE AERO BAS CARBONE et PANCRYTEX TT BAS CARBONE dans les magasins Le Comptoir Seigneurie Gauthier, Seigneurie et sur seigneuriegauthier.com

SEIGNEURIE®

LA PERFORMANCE POUR UN MONDE DURABLE



Retrouvez nos produits sur seigneuriegauthier.com

* Calculs effectués sur le périmètre de la formule, sur la base des volumes en litres des anciennes formules du PERLANE et du PANCRYTEX TT commercialisées en 2023.

NOTRE MÉTIER ? FACILITER LE VÔTRE AU QUOTIDIEN !

**DES PROFESSIONNELS,
DES PRODUITS
& DES SERVICES
DISPONIBLES**

- Dans votre magasin
- En ligne sur seigneuriegauthier.com
- Sur votre appli mobile [seigneuriegauthier](#)

180

magasins
dans toute
la France

64

showrooms déco
avec les dernières
tendances

1000

collaborateurs
à votre service



+5000
PRODUITS PARI
LES + GRANDES
MARQUES



PRIX À
VOS CONDITIONS
HABITUELLES



LIVRAISON CHANTIER
EN 24/48 H



24H/24
7J/7



PROMO
EXCLU WEB
DESTOCKAGE



Notre service client est
à votre écoute
du lundi au vendredi
de 8h30 à 17h30.
Tél. : **02 38 61 91 14**



ou par mail :
plateformeservices@ppg.com

SUIVEZ-NOUS



LE COMPTOIR
SEIGNEURIE GAUTHIER

SEIGNEURIE
PEINTURE & DÉCORATION

ENSEIGNES DU GROUPE PPG